



СИТУАЦІЯ НА РИНКУ ПРАЦІ ТА ДІЯЛЬНІСТЬ ВІННИЦЬКОЇ ОБЛАСНОЇ СЛУЖБИ ЗАЙНЯТОСТІ У СІЧНІ-ЛИПНІ 2022 РОКУ

www.dcz.gov.ua/vin



Ситуація на ринку праці

Щодо зайнятості населення. За даними Головного управління статистики у Вінницькій області, кількість зайнятого населення у віці 15-70 років протягом 2020 року, у порівнянні з 2019 роком, скоротилася на 25,8 тис. осіб та становила 634,9 тис. осіб. Рівень зайнятості населення у віці 15-70 років скоротився з 58,0% до 56,2%.

Відповідно до щорічних даних Головного управління статистики у Вінницькій області, протягом 2019-2020 рр. зміни в показниках зайнятості населення відбулися як у міських поселеннях, так і в сільській місцевості; як серед жінок, так і серед чоловіків. У міських поселеннях кількість зайнятого населення у віці 15-70 років зменшилась на 23,9 тис. осіб (до 325,6 тис. осіб), рівень зайнятості скоротився з 58,1% до 54,4%. У сільській місцевості - кількість зайнятого населення зменшилась на 1,9 тис. осіб (до 309,3 тис. осіб), а рівень зайнятості зріс з 57,8% до 58,2%.

Серед жінок кількість зайнятого населення у віці 15-70 років скоротилася на 19,6 тис. осіб (до 297,5 тис. осіб), а рівень зайнятості зменшився з 53,2% до 50,4%. Серед чоловіків - кількість зайнятого населення скоротилась на 6,2 тис. осіб (до

337,4 тис. осіб), а рівень зайнятості зменшився з 63,2% до 62,5%.

Щодо обсягів безробіття (за методологією МОП). Кількість безробітного населення (за методологією МОП) у віці 15-70 років протягом 2020 року, у порівнянні з 2019 роком, зросла на 7,1 тис. осіб та становила 75,8 тис. осіб. Рівень безробіття населення (за методологією МОП) у віці 15-70 років зріс з 9,4% до 10,7% робочої сили.

Рівень безробіття в країнах Європейського союзу за цей період зріс з 6,2% до 7,4%, а в Україні – з 8,2% до 9,5%.

Відповідно до щорічних даних Головного управління статистики у Вінницькій області, протягом 2019-2020 рр. зміни обсягів та рівня безробіття відбулися як у міських поселеннях та у сільській місцевості; так і серед жінок та чоловіків. У міських поселеннях кількість безробітного населення у віці 15-70 років зросла на 1,6 тис. осіб (до 41,4 тис. осіб), рівень безробіття зріс з 10,2% до 11,3%.

У сільській місцевості - кількість безробітного населення зросла на 5,5 тис. осіб (до 34,4 тис. осіб),



Ситуація на ринку праці

рівень безробіття зріс з 8,5% до 10,0% робочої сили. Серед жінок кількість безробітних зросла на 0,7 тис. осіб (до 31,1 тис. осіб), рівень безробіття зріс з 8,7% до 9,5% робочої сили; серед чоловіків кількість безробітних зросла на 6,4 тис. осіб (до 44,7 тис. осіб), рівень безробіття зріс з 10,0% до 11,7%.

Щодо розміру середньої заробітної плати штатних працівників у січні 2022 року. Середній розмір заробітної плати штатних працівників у Вінницькій області у січні 2022 року, порівняно з відповідним місяцем 2021 року, зріс на 15,8% та складав 12,6 тис. гривень.

Серед видів економічної діяльності, найвищою заробітна плата була в галузі фінансової та страхової діяльності - 17,3 тис. грн., операцій з нерухомим майном – 16,9 тис. грн., інформації та телекомунікації – 16,4 тис. грн., промисловості – 14,6 тис. грн., державного управління і оборони – 14,4 тис. грн. Найнижчою – в галузі мистецтва, спорту, розваг – 8,7 тис. грн., тимчасового розміщення й організації харчування - 9,4 тис. грн., торгівлі - 9,5 тис. грн. За видами промислової діяльності найвища заробітна плата пропонувалася у постачанні електроенергії,

газу, пари та кондиційованого повітря (16,5 тис. грн.) та переробній промисловості (14,4 тис. грн.). В середньому по промисловості заробітна плата складала 14,6 тис. грн.

Щодо запланованого масового вивільнення працівників. Протягом січня-липня 2022 року роботодавцями було подано інформацію про заплановане масове вивільнення 859 працівників, що майже в 13 разів менше, ніж у відповідному періоді минулого року. Найбільша кількість попереджених про заплановане масове вивільнення у Вінницькому міському центрі зайнятості (442 особи), Барській (79 осіб), Могилів-Подільській (65 осіб), Погребищенській (63 особи), Крижопільській (41 особа), Чернівецькій (30 осіб), Ладизинській та Вінницькій (по 18 осіб), Липовецькій та Тульчинській (по 16 осіб), Бершадській (15 осіб) філіях Вінницького обласного центру зайнятості.

Із загальної кількості попереджених про масове вивільнення найбільшу кількість склали працівники сфери освіти (32,4%), охорони здоров'я і надання соціальної допомоги (28,8%), державного управління й оборони (19,7%), галузі переробної промисловості (9,4%).



Ситуація на ринку праці

Щодо надання послуг Вінницькою обласною службою зайнятості. Послугами Вінницької обласної служби зайнятості протягом січня-липня 2022 року скористалися 41,8 тис. громадян, які шукали роботу, з них 38,4 тис. осіб мали статус зареєстрованого безробітного. Допомогу по безробіттю отримували 36,6 тис. осіб.

За сприяння базових центрів/філій обласного центру зайнятості працевлаштовано 12,0 тис. осіб, зокрема 10,7 тис. осіб з числа зареєстрованих безробітних.

За видами економічної діяльності, найбільше громадян працевлаштовано у сільському господарстві (50,1%), у переробній промисловості (13,2%), у сфері торгівлі (9,9%), у сфері державного управління та оборони (5,6%). За професіями групами: 33,4% - робітники з обслуговування, експлуатації устаткування та машин, 19,3% працевлаштованих - особи без професії та особи, які мають найпростіші професії, 10,0% - кваліфіковані робітники з інструментом, 9,4% - працівники сфери торгівлі та послуг, 7,8% - кваліфіковані робітники сільського господарства.

У січні-липні 2022 року за сприяння Вінницької обласної служби зайнятості 1489 безробітних проходили професійне навчання, з них 633 особи -

навчалися у центрах професійно - технічної освіти Державної служби зайнятості.

До робіт тимчасового характеру залучено 751 особу; найчастіше безробітні працювали на підприємствах галузей сільського, лісового та рибного господарства та переробної промисловості.

Станом на 1 серпня 2022 року послуги Вінницької обласної служби зайнятості отримують 14,6 тис. громадян, з них 13,7 тис. осіб мають статус безробітного, що на 17,6% менше, ніж на відповідну дату минулого року. Отримують допомогу по безробіттю 12,7 тис. осіб.

За статтю: у загальній кількості зареєстрованих безробітних жінки становили 8,5 тис. осіб (62%), чоловіки – 5,2 тис. осіб (38%).

За віковими групами: 24% зареєстрованих безробітних – це громадяни у віці до 35 років; 27% – у віці від 35 до 44 років; 49% – у віці понад 45 років.

За освітою: 45% зареєстрованих безробітних мали вищу освіту, 38% – професійно-технічну, 17% – загальну середню освіту. За видами економічної діяльності: 16,8% - в оптовій, роздрібній торгівлі; 14,4% зареєстрованих безробітних раніше були зайняті в



Ситуація на ринку праці

галузі сільського лісового та рибного господарства, 12,6% - в переробній промисловості; 11,8% - в галузі державного управління; 6,3% - у сфері охорони здоров'я; по 6,1% - в освіті та на транспорті, 4,7% - в будівництві.

За професійними групами, серед зареєстрованих безробітних переважають працівники:

- робітники з обслуговування, експлуатації устаткування та машин – 20,1% (водій автотранспортних засобів, тракторист-машиніст сільськогосподарського виробництва, дорожній робітник, токарь);
- сфери торгівлі та послуг – 17,4% (продавець продовольчих та непродовольчих товарів, кухар, офіціант, бармен, стрілець, перукар, манікюрник, охоронник, молодша медична сестра, перукар);
- представники найпростіших професій – 14,7% (підсобний робітник, робітник з благоустрою, вантажник, прибиральник, комірник, укладальник-пакувальник, кухонний робітник, двірник, робітник з благоустрою);
- фахівці – 10,2% (бухгалтер, електрик, сестра медична, майстер виробничого навчання, механік, технік, електромеханік).

- службовці, керівники – 8,9% (менеджер із збуту, головний бухгалтер, начальник відділу, завідувач складу, майстер, головний інженер);

Станом на 1 серпня 2022 року кількість вакансій, заявлених роботодавцями до Вінницької обласної служби зайнятості, складала 1058 одиниць, що майже вдвічі менше, ніж на відповідну дату минулого року (2021).

За видами економічної діяльності більшість вакансій налічується на підприємствах переробної промисловості (25,8%), в оптовій та роздрібній торгівлі (19,5%), у сільському господарстві (13,8%), на транспорті (9,7%), в охороні здоров'я (7,3%), в освіті (5,0%). У професійному розрізі найбільше таких вакансій подано для працевлаштування:

- 21,0% кваліфікованих робітників з інструментом (швачка, в'язальник схемних джгутів, кабелів, та шнурів, слюсар-ремонтник, пекар, слюсар, електромонтер, електрогазозварник);
- 19,8% робітників з обслуговування, експлуатації устаткування та машин (водій, тракторист-машиніст сільськогосподарського виробництва, дорожній робітник, токарь, машиніст катка);



Ситуація на ринку праці

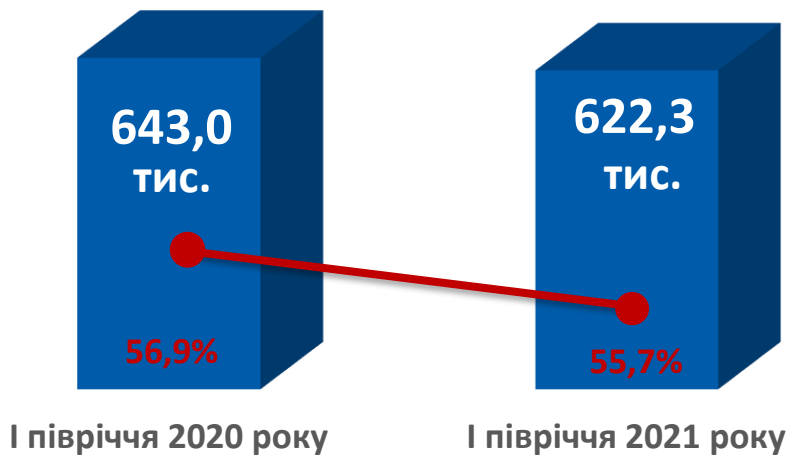
- 14,3% професіоналів (інженер, агроном, лікар, вихователь дошкільного закладу, бухгалтер, економіст, соціальний працівник);
- 11,2% працівників сфери торгівлі та послуг (молодший інспектор (поліція), продавець, кухар, молодша медична сестра, стрілець, перукар, манікюрник, охоронник);
- 9,7% службовці та керівники (менеджер із збуту, головний бухгалтер, начальник відділу, інженер);
- 9,5% фахівців (бухгалтер, електрик, сестра медична, майстер виробничого навчання, механік, технік, електромеханік);
- 9,2% некваліфікованих працівників (підсобний робітник, робітник з благоустрою, вантажник, прибиральник, сторож, комірник, укладальник-пакувальник, кухонний робітник, двірник, робітник з благоустрою);
- 3,5% технічні службовці (касир (на підприємстві, в установі, організації), адміністратор, листоноша, секретар, діловод, обліковець з реєстрації бухгалтерських даних, оператор поштового зв'язку, касир (в банку).

Станом на 1 серпня 2022 року по Вінницькій області в середньому на одне вільне робоче місце претендувало 13 безробітних (на 1 серпня 2021 року цей показник складав 8 осіб). Невідповідність попиту на робочу силу та її пропозиції у професійно-кваліфікаційному розрізі спостерігалася серед кваліфікованих робітників сільського господарства (40 осіб), технічних службовців (26 осіб), працівників сфери торгівлі, послуг та робітників найпростіших професій (по 20 осіб), фахівців (14 осіб).

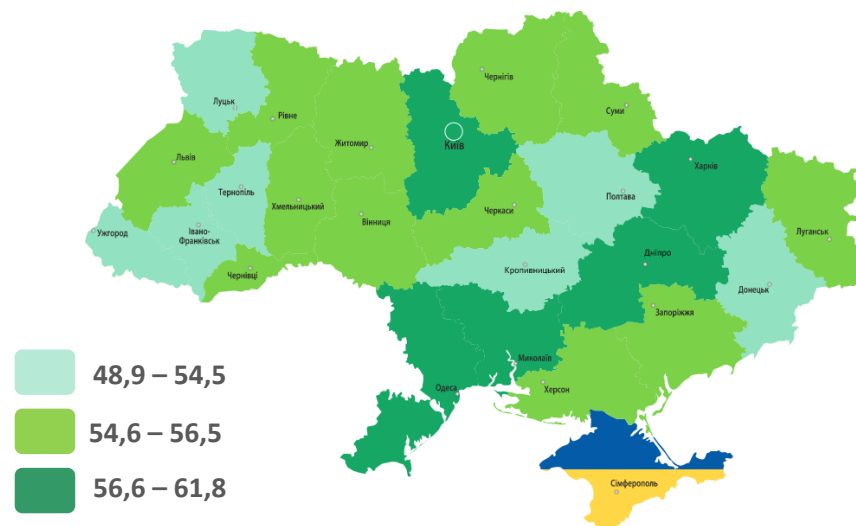
Труднощів з працевлаштуванням зазнають представники таких професій: машиністи (кочегари) котельної та оператори котельної (як сезонні працівники), бухгалтери, продавці продовольчих та непродовольчих товарів, робітники з комплексного обслуговування сільськогосподарського виробництва, підсобні робітники.

Наприклад: для 1284 безробітних, які на останньому місці роботи працювали продавцями (продовольчих, непродовольчих товарів), на 01.08.2022 р. було 64 вакансії, для 450 робітників з комплексного обслуговування сільськогосподарського виробництва – 6 вакансій.

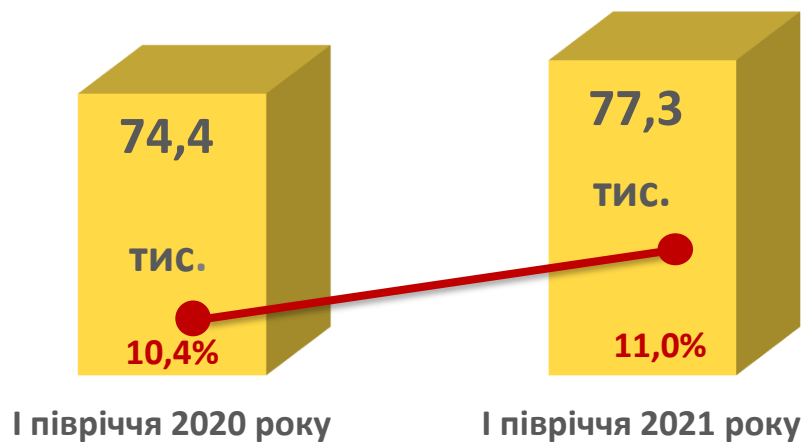
Зайняте населення у віці 15-70 років (чисельність та рівень)



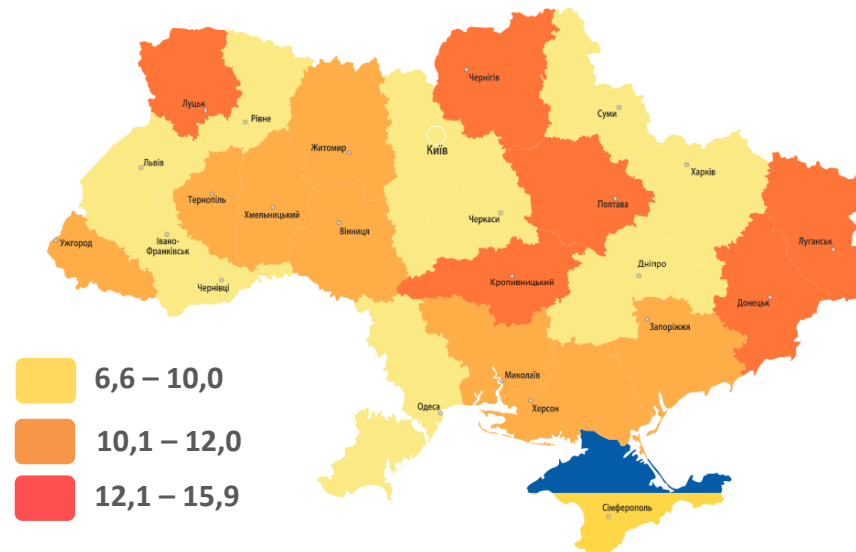
Рівень зайнятості, %



Безробітне населення у віці 15-70 років (чисельність та рівень за МОП)



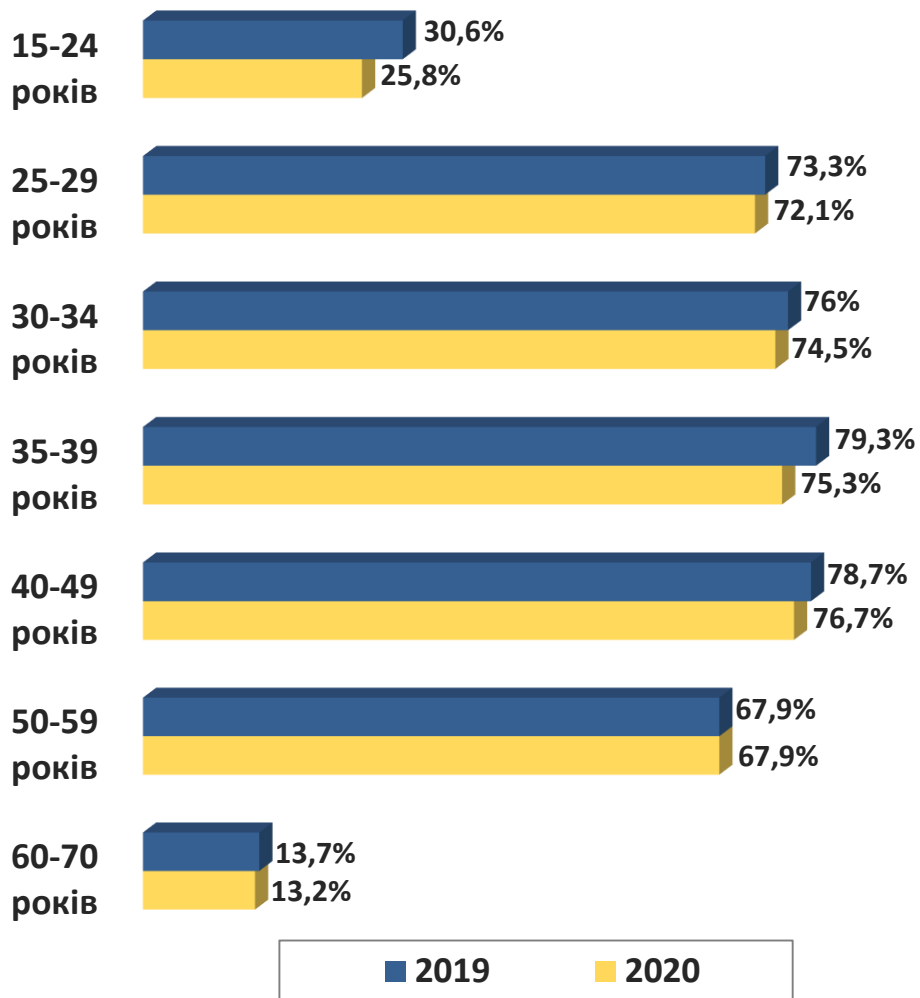
Рівень безробіття, %



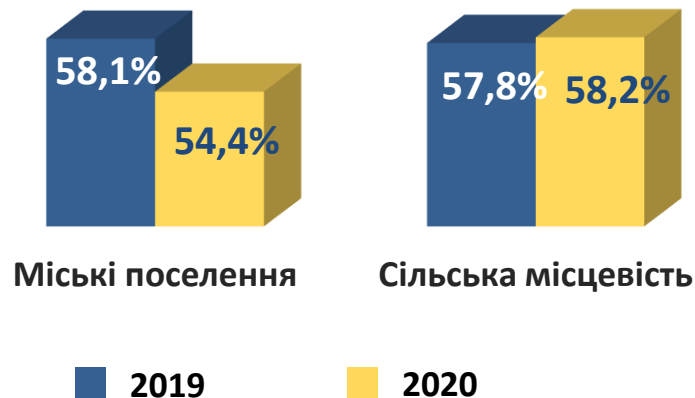


Рівень зайнятості населення у віці 15-70 років, %

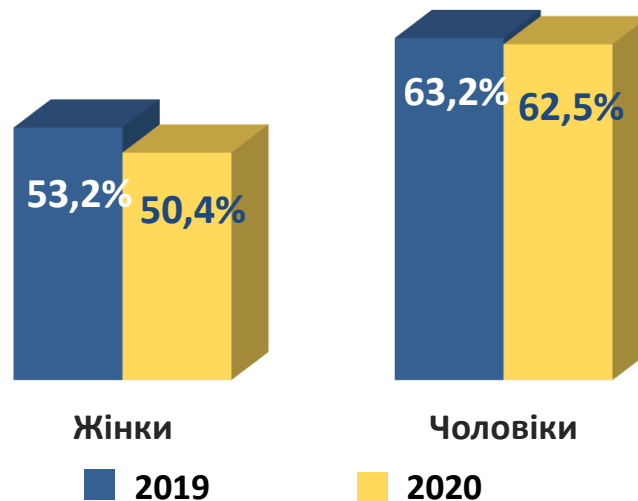
За віковими групами (дані по Україні)



За місцем проживання



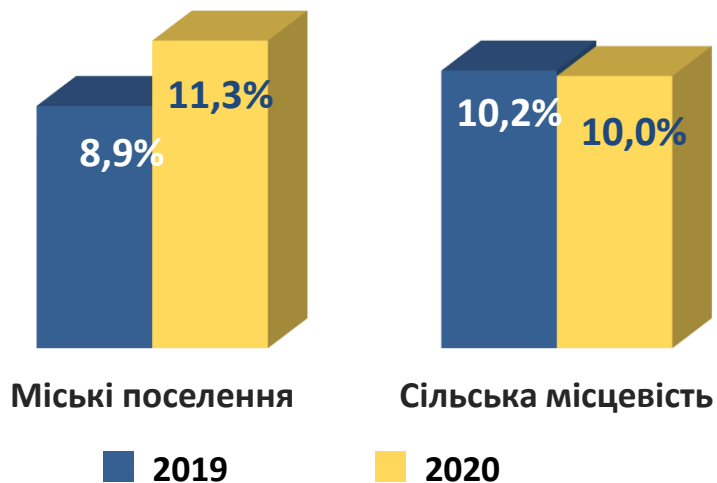
За статтю



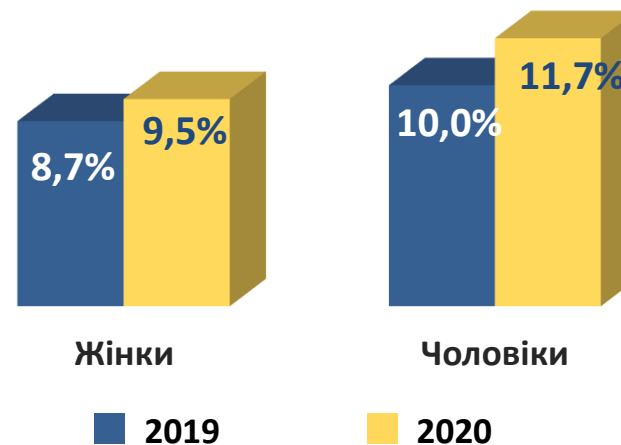


Рівень безробіття населення у віці 15-70 років (за методологією МОП), %

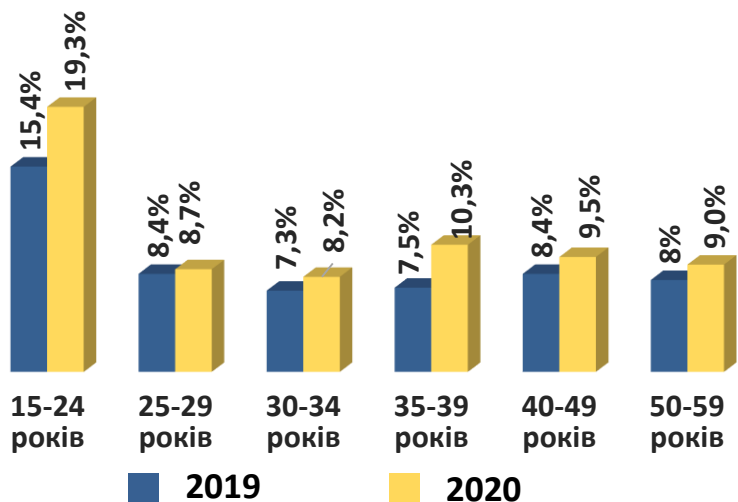
За місцем проживання



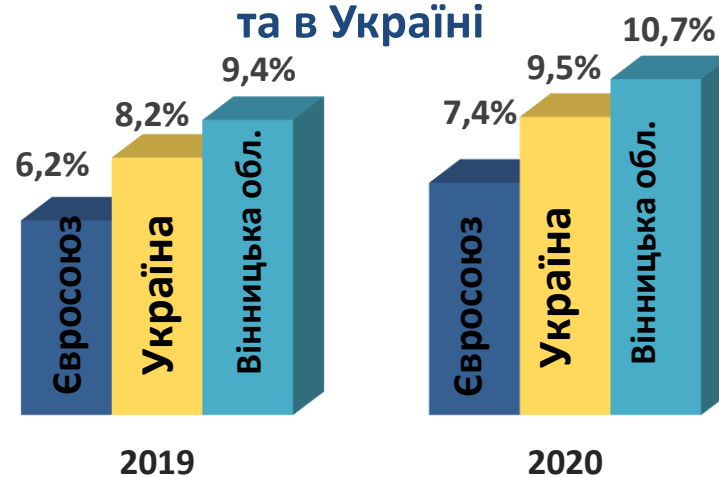
За статтю



За віковими групами (дані по Україні)



В країнах Європейського союзу та в Україні



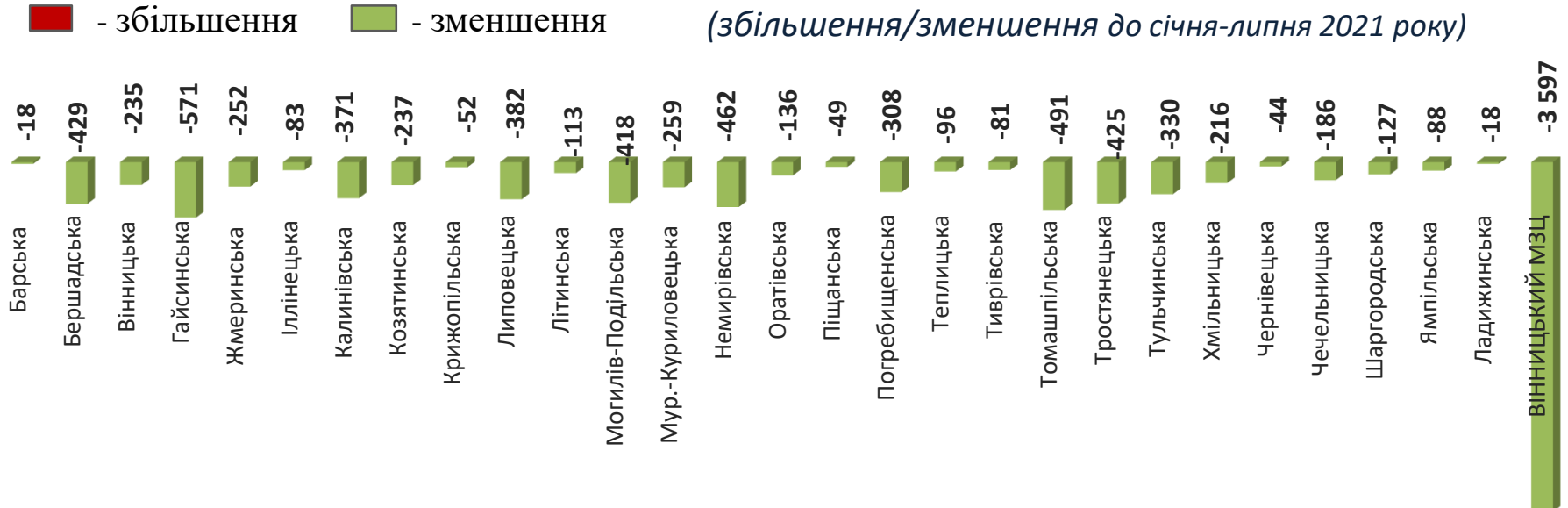
Обсяги запланованого
масового вивільнення працівників
у січні-липні 2022 року



по Вінницькій області, (осіб)

Зміна значення

(збільшення/зменшення до січня-липня 2021 року)





Кількість осіб, попереджених про
заплановане масове вивільнення
за видами економічної діяльності у січні-липні 2022 року

Кількість осіб



Зміна значення

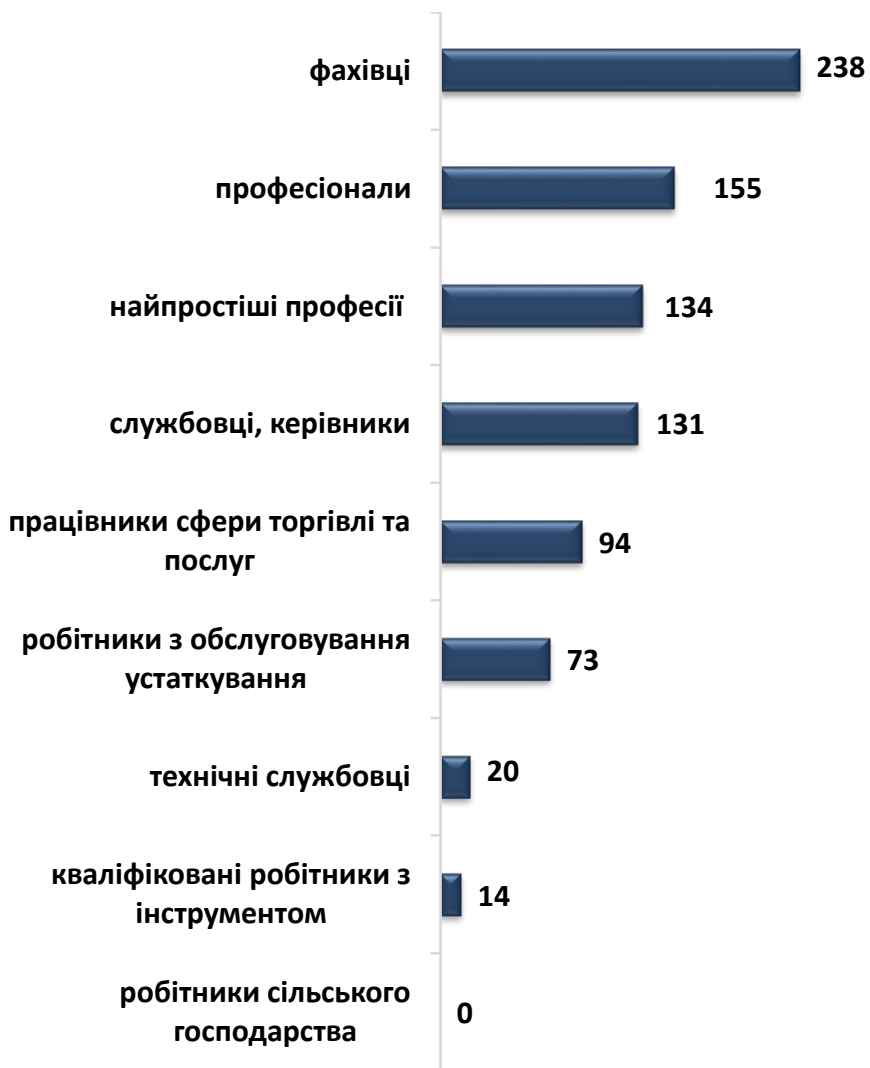
(збільшення/зменшення до січня-липня 2021 року)



Кількість осіб, попереджених про заплановане масове вивільнення за професійними групами у січні-липні 2022 року



Кількість осіб



Зміна значення

(збільшення/зменшення до січня-липня 2021 року)



Надання послуг
Обласною службою зайнятості
за січень-липень 2022 року



❖ **Всього отримували послуги**

41,8 тис. осіб

з них, мали статус безробітного

38,4 тис. осіб

❖ **Працевлаштовано**

12049 осіб

з них, безробітних

10693 особи

❖ **Проходили професійне навчання**

1489 осіб

з них, в ЦПТО

633 особи

❖ **Брали участь у громадських роботах та інших роботах тимчасового характеру**

751 особа

❖ **Отримували допомогу по безробіттю**

36,6 тис. осіб

❖ **Кількість роботодавців, які співпрацювали з центрами зайнятості**

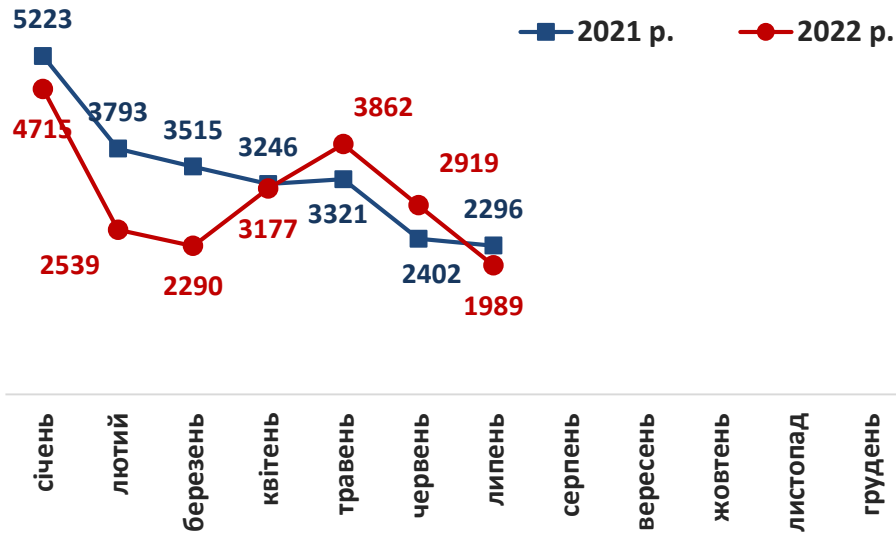
3619 од.

❖ **Кількість вакансій**

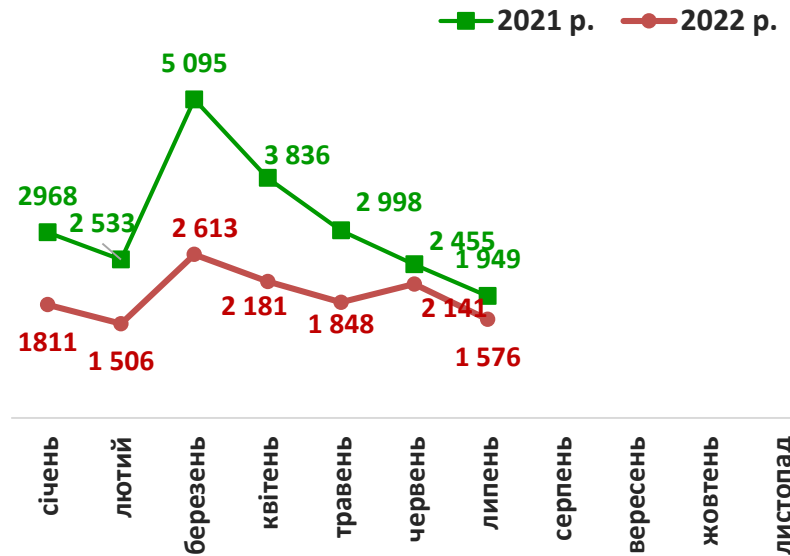
13676 од.



Кількість зареєстрованих безробітних, осіб

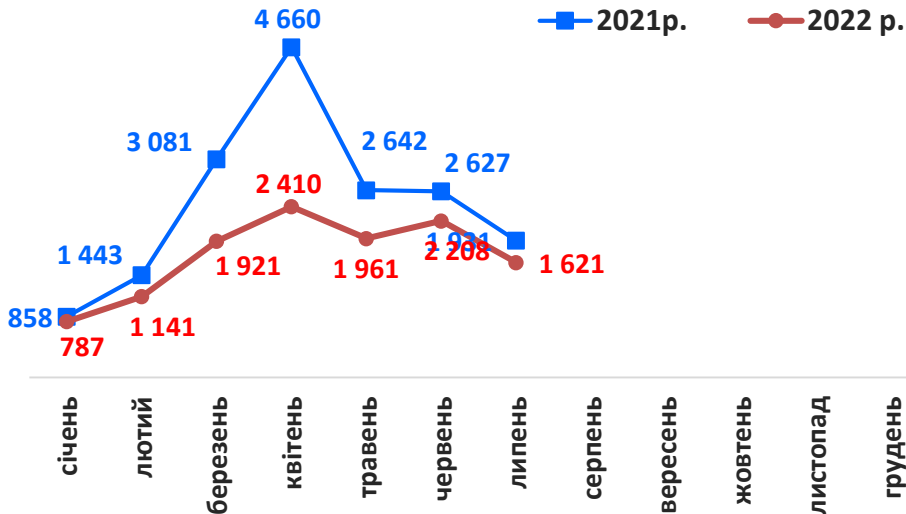


Кількість зареєстрованих вакансій, од.

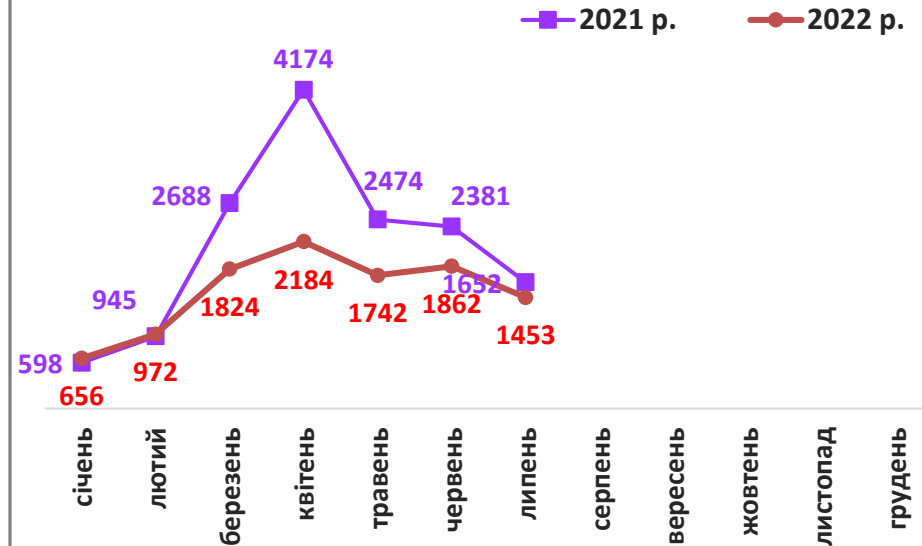


Кількість працевлаштованих осіб, осіб

(включаючи осіб, працевлаштованих до набуття статусу безробітного)



Кількість працевлаштованих безробітних, осіб



Працевлаштування безробітних,
(структура, %)
за січень-липень 2022 року



За видами економічної діяльності



За професійними групами





Станом на 1 серпня 2022 року
(у порівнянні з відповідною датою 2021 року)

Всього отримували послуги
обласної служби зайнятості

14,7
тис. осіб

Кількість безробітних
zareєстрованих в обласній службі
зайнятості

13,7 **-17,6%**
тис. осіб

Кількість безробітних, які
отримували допомогу

12,7 **-17,3%**
тис. осіб

Кількість вакансій (З-ПН)

1,1 **-48,0%**
тис. од.

Кількість безробітних
на 1 вакансію

13 осіб **+5**
осіб

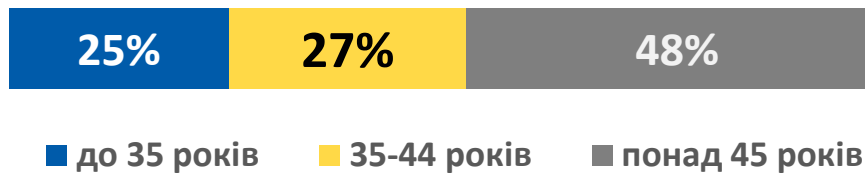
Окремі характеристики
zareєстрованих безробітних
станом на 1 серпня 2022 року



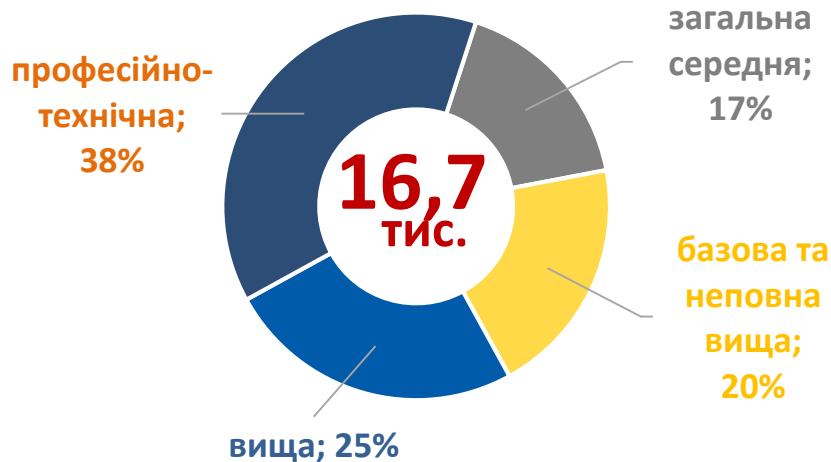
За статтю



За віковими групами



За освітою



Особливі категорії

99 (0,7%)	учасників АТО
1272 (9,3%)	внутрішньо переміщені особи
850 (6,2 %)	осіб з інвалідністю
1929 (14,1%)	осіб, яким залишилося 10 і менше років до пенсії
151 (1,1%)	випускників навчального закладу

Структура безробітних,
zareєстрованих у центрах зайнятості,
станом на 1 серпня 2022 року, %



За видами економічної діяльності

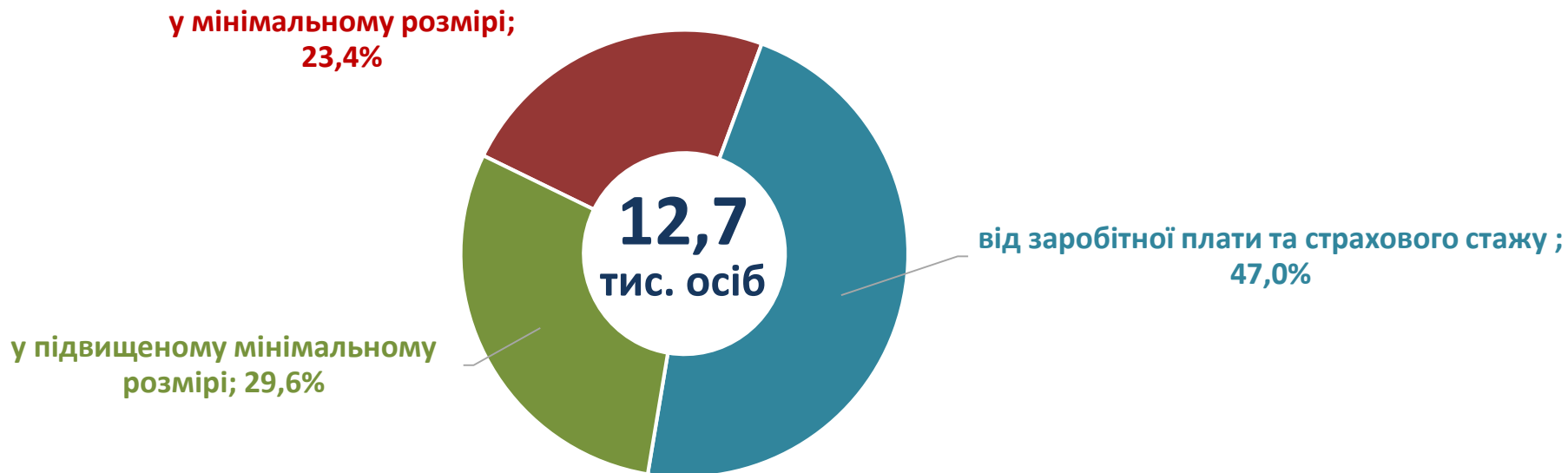


За професійними групами

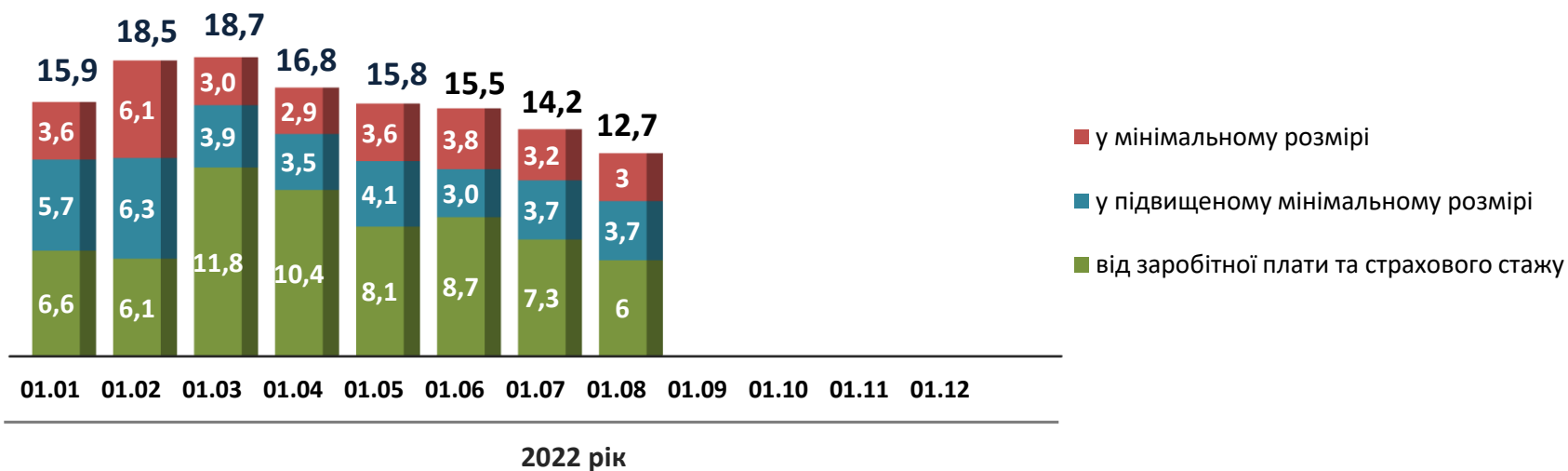




Структура безробітних, які отримували допомогу станом на кінець липня 2022 року



Кількість безробітних, які отримували допомогу, тис. осіб

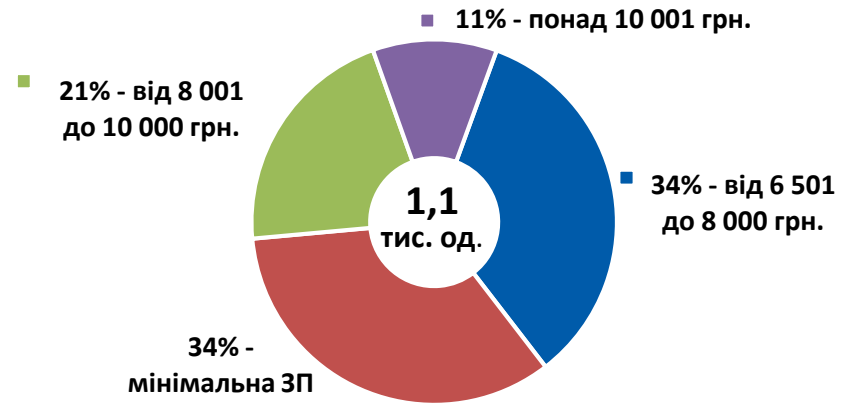




За видами економічної діяльності



За розмірами заробітної плати



За професійними групами






Найбільш популярні професії на ринку праці

Професійні групи		Назва професії		
кваліфіковані робітники з інструментом	✓ ✓ ✓ ✓	слюсар-ремонтник, електрогазозварник, швачка, електромонтер	✓ ✓ ✓	пекар, монтер колії, слюсар з ремонту с/г машин
робітники з обслуговування, експлуатації устаткування та машин	✓ ✓ ✓	тракторист машин с/г водій фрезерувальник	✓ ✓	оператор котельні, дорожній робітник
професіонали	✓ ✓ ✓	агроном, фармацевт економіст	✓ ✓	лікар-терапевт технолог
працівники сфери торгівлі та послуг	✓ ✓ ✓	кухар, продавець продтоварів, перукар,	✓ ✓ ✓	охоронник, молодша медична сестра , офіціант
некваліфіковані працівники	✓ ✓ ✓ ✓	підсобний робітник, прибиральник службових приміщень, вантажник, робітник з благоустрою	✓ ✓ ✓	сторож, кухонний робітник, двірник
фахівці	✓ ✓ ✓	бухгалтер фармацевт, інженер,	✓ ✓ ✓	агроном, технолог, фвхівець, експедитор
керівники, менеджери	✓ ✓ ✓	завідувач складу, головний бухгалтер, менеджер(управитель) із збуту,	✓ ✓ ✓	Головний енергетик головний інженер майстер

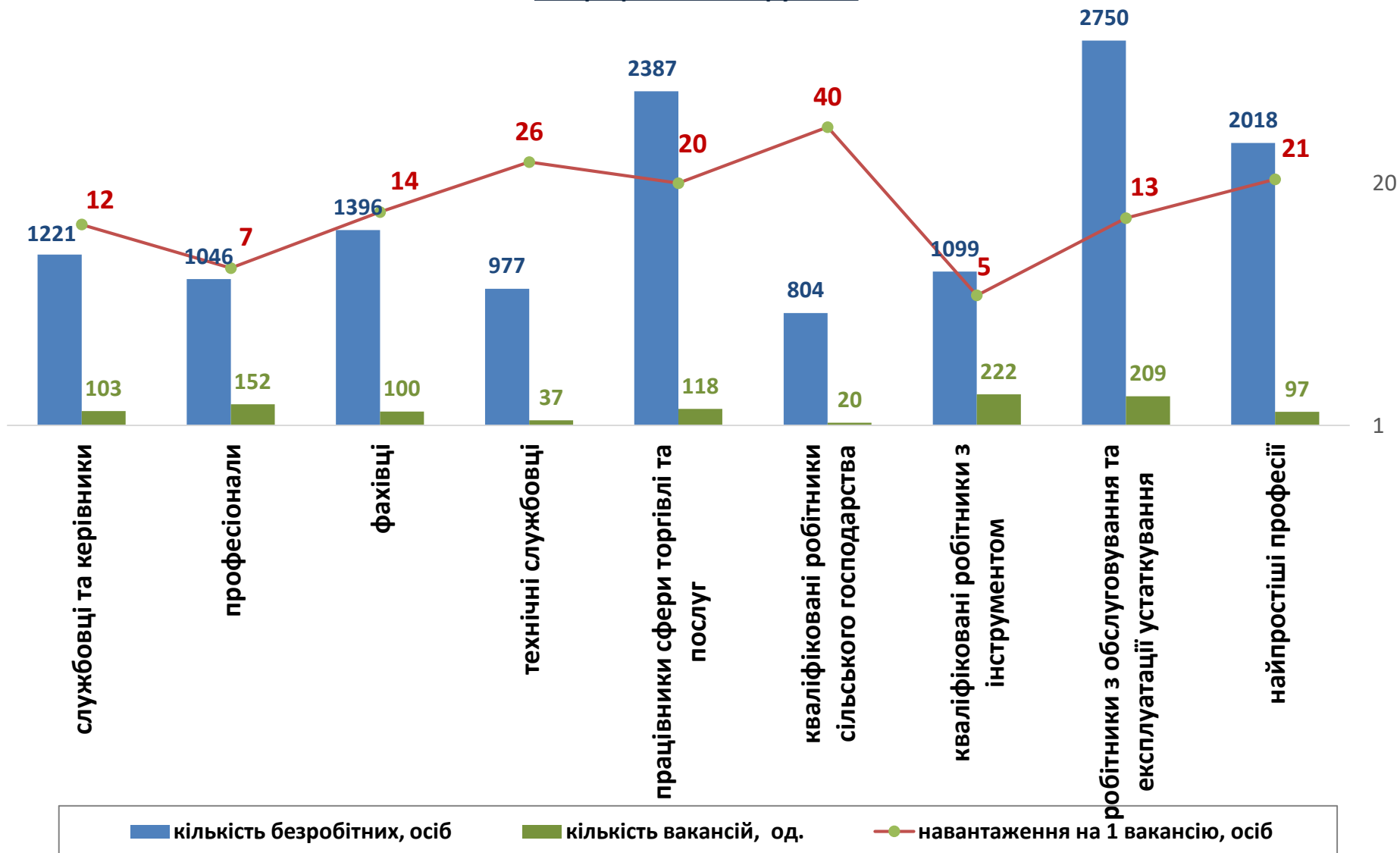
Заробітна плата у вакансіях
за професійними групами
станом на 1 серпня 2022 року, грн.



**Вінницька область
(у середньому)
10640 грн.**

Кількість зареєстрованих безробітних, кількість вакансій та кількість претендентів на 1 вакансію, станом на 1 серпня 2022 р.

За професійними групами



Кількість зареєстрованих безробітних, кількість вакансій та кількість претендентів на 1 вакансію, станом на 1 серпня 2022 р.

За видами економічної діяльності

