



ДІЯЛЬНІСТЬ ВІННИЦЬКОЇ ОБЛАСНОЇ СЛУЖБИ ЗАЙНЯТОСТІ У СІЧНІ-БЕРЕЗНІ 2024 РОКУ

www.dcz.gov.ua/vin



Щодо запланованого масового вивільнення працівників. Упродовж січня-березня 2024 року роботодавцями було подано інформацію про заплановане масове вивільнення 1070 працівників, що в півтора рази більше, ніж у минулому році (741 особа). Найбільша кількість попереджених про заплановане масове вивільнення у Вінницькій філії – 428 осіб Вінницького обласного центру зайнятості, у Гайсинській філії - 196 осіб, Хмельницькій – 130 осіб, Тульчинській – 113 осіб, у Жмеринській філії 104 особи, у Могилів-Подільській філії - 99 осіб, Хмельницькій – 130 осіб, Тульчинській – 113 осіб.

Із загальної кількості попереджених про масове вивільнення найбільшу кількість склали працівники галузі будівництва (75,3%), державного управління й оборони (10,5%), охорони здоров'я (4,0%), сільського господарства (3,7%).

Щодо надання послуг Вінницькою обласною службою зайнятості. Послугами Вінницької обласної служби зайнятості впродовж січня-березня 2024 року скористались 11274 громадян, які шукали роботу, з них 8146 осіб мали статус зареєстрованого безробітного. Допомогу по безробіттю отримували 5684 особи.

За сприяння філій Вінницького обласного центру зайнятості працевлаштовано 2650 осіб, зокрема 1246

осіб - з числа зареєстрованих безробітних.

За видами економічної діяльності, найбільше громадян працевлаштовано у сфері торгівлі (19,7%), переробній промисловості (16,8%), у сільському господарстві (16,6%), в охороні здоров'я (9,7%), в освіті (8,4%), на підприємствах тимчасового розміщення та харчування (4,3%), в державному управлінні (4,3%), на транспорті (4,1%).

За професіями групами: 22,6% працевлаштованих склали працівники сфери торгівлі та послуг, 17,4% - особи без професії та особи, які мають найпростіші професії, 12,5% - фахівці, 10,2% - робітники з обслуговування, 9,1% - кваліфіковані робітники з інструментом, 8,3% - технічні службовці, експлуатації устаткування та машин, 7,5% - професіонали, 6,6% - службовці та керівники, 5,8% - кваліфіковані робітники сільськогосподарського виробництва.

Упродовж січня-березня 2024 року за сприяння Вінницької обласної служби зайнятості 689 безробітних проходили професійне навчання, з них 615 осіб - у центрах професійно-технічної освіти Державної служби зайнятості.

Станом на 1 квітня 2024 року послуги Вінницької обласної служби зайнятості отримують 6783 громадян,

Діяльність Вінницької обласної служби зайнятості



з них 5290 осіб мають статус безробітного, що відповідає минулогрічному показнику. Отримують допомогу по безробіттю 2929 осіб.

За статтю: у загальній кількості зареєстрованих безробітних жінки складають 4,3 тис. осіб (82%), чоловіки – 1,0 тис. осіб (18%).

За віковими групами: 23% зареєстрованих безробітних – це громадяни у віці до 35 років; 29% – у віці від 35 до 44 років; 48% – у віці понад 45 років.

За освітою: 40% зареєстрованих безробітних мають вищу освіту, 39% – професійно-технічну, 21% – загальну середню освіту.

За видами економічної діяльності: 18,0% зареєстрованих безробітних раніше були зайняті в галузі сільського, лісового та рибного господарства, 10,7% - в галузі державного управління, 10,5% - в оптовій та роздрібній торгівлі, 7,5% - в переробній промисловості, 4,0% - на транспорті, 3,4% - в освіті, 3,7% - у сфері охорони здоров'я, по 1,4% - на підприємствах, які здійснювали діяльність у сфері адміністративного обслуговування та підприємствах тимчасового розміщення та організації харчування.

За професійними групами, серед зареєстрованих безробітних переважають працівники:

- сфери торгівлі та послуг – 22,9% (продавець продовольчих та непродовольчих товарів, кухар, офіціант, бармен, стрілець, перукар, манікюрюник, охоронник, молодша медична сестра, перукар);
- представники найпростіших професій – 20,9% (підсобний робітник, робітник з благоустрою, вантажник, прибиральник, комірник, укладальник-пакувальник, кухонний робітник, двірник, робітник з благоустрою);
- робітники з обслуговування, експлуатації устаткування та машин – 10,3% (водій автотранспортних засобів, тракторист-машиніст сільськогосподарського виробництва, токарь);
- фахівці – 9,1% (бухгалтер, електрик, сестра медична, майстер виробничого навчання, механік, технік, електромеханік);
- технічні службовці – 8,1% (касир (на підприємстві, в установі, організації), адміністратор, листоноша, секретар, діловод, обліковець з реєстрації бухгалтерських даних, оператор поштового зв'язку, касир (в банку));



- кваліфіковані робітники сільського та лісового господарств – 7,9% (робітник з комплексного обслуговування сільськогосподарського виробництва, робітник фермерського господарства, овочівник, робітник на лісокультурних роботах);
- професіонали – 7,6% (інженер, агроном, лікар, вихователь дошкільного закладу, бухгалтер, економіст, соціальний працівник);
- службовці та керівники – 6,7% (менеджер із збуту, головний бухгалтер, начальник відділу, інженер);
- кваліфіковані робітники з інструментом – 6,5% (швачка, в'язальник схемних джгутів, кабелів, та шнурів, слюсар-ремонтник, пекар, слюсар, електрик, електрогазозварник).

Станом на 1 квітня 2024 року до Вінницької обласної служби зайнятості роботодавці заявили 1790 вакансій, з них підтверджених формою З-ПН – 1564 вакансії та 226 – вакансії з інших джерел.

За видами економічної діяльності більшість вакансій налічується на підприємствах переробної промисловості (21,4%), в оптовій та роздрібній торгівлі (17,5%), у сільському господарстві (15,0%), в охороні здоров'я (9,1%), в освіті (7,4%), на транспорті (7,2%).

У професійному розрізі такі вакансії заявлені для працевлаштування:

18,2% - працівників сфери торгівлі та послуг (молодший інспектор (поліція), продавець, кухар, молодша медична сестра, стрілець, перукар, манікюрник, охоронник);

- 16,5% - робітників з обслуговування, експлуатації устаткування та машин (водій, тракторист-машиніст сільськогосподарського виробництва, дорожній робітник, токарь, машиніст катка);
- 14,6% - кваліфікованих робітників з інструментом (швачка, в'язальник схемних джгутів, кабелів та шнурів, слюсар-ремонтник, пекар, слюсар, електрик, електрогазозварник);
- 13,5% - некваліфікованих працівників (підсобний робітник, вантажник, прибиральник, сторож, комірник, укладальник-пакувальник, кухонний робітник, дворник, робітник з благоустрою);
- 13,0% - професіоналів (інженер, агроном, лікар, вихователь дошкільного закладу, бухгалтер, економіст, соціальний працівник);
- 9,0% - фахівців (бухгалтер, електрик, сестра медична, майстер виробничого навчання, механік, технік, електромеханік);



- 7,4% - службовців та керівників (менеджер із збуту, головний бухгалтер, начальник відділу, інженер);
- 5,7% - технічних службовців (касир (на підприємстві, в установі, організації), адміністратор, листоноша, секретар, діловод, обліковець з реєстрації бухгалтерських даних, оператор поштового зв'язку, касир (в банку));
- 2,2% - кваліфікованих робітників сільського та лісового господарств (робітник з комплексного обслуговування сільськогосподарського виробництва, робітник фермерського господарства, овочівник, робітник на лісокультурних роботах).

Станом на 1 квітня 2024 року в середньому на одне вільне робоче місце претендувало 4 безробітних.

Невідповідність попиту на робочу силу та її пропозиції у професійно-кваліфікаційному розрізі спостерігалася серед кваліфікованих робітників сільського господарства (12 осіб), робітників найпростіших професій (5 осіб), технічних службовців (5 осіб), працівників сфери торгівлі та послуг (4 особи), по 3 особи - службовців та керівників, фахівців, по 2 особи - робітників з обслуговування, експлуатації

устаткування та машин та професіоналів.

Труднощі з працевлаштуванням зазнають представники таких професій: спеціалісти державної служби (місцевого самоврядування), молодші медичні сестри, оператори машинного доїння, прибиральники, бухгалтери, продавці продовольчих та непродовольчих товарів, робітники з комплексного обслуговування сільськогосподарського виробництва, листоноші, підсобні робітники тощо.

Наприклад: для 211 безробітних, які на останньому місці роботи працювали робітниками з комплексного обслуговування сільськогосподарського виробництва, на 1 квітня 2024 р. було 6 вакансій, для 561 підсобних робітників – 91 вакансія, для 378 продавців продовольчих та непродовольчих товарів – 76 вакансій, для 187 прибиральників виробничих і службових приміщень – 33 вакансії.

Надання послуг
Обласною службою зайнятості
у січні-березні 2024 року



❖ Всього отримували послуги	→	11 274 осіб
❖ Працевлаштовано	→	2 650 осіб
❖ Брали участь у громадських роботах та інших роботах тимчасового характеру	→	306 осіб
❖ Здійснено направлень безробітних для участі у суспільно корисних роботах	→	663 особи
❖ Проходили професійне навчання	→	689 осіб
❖ Отримували ваучер на навчання	→	332 особи
❖ Отримували гранти/мікрогранти	→	196 од.
❖ Працевлаштовано ВПО з компенсацією роботодавцю витрат на оплату праці (постан.331)	→	67 осіб

Структура працевлаштованих
безробітних, (%)
у січні-березні 2024 року



За видами економічної діяльності



За професійними групами





Окремі характеристики
zareєстрованих безробітних
станом на 1 квітня 2024 року

КІЛЬКІСТЬ ЗАРЕЄСТРОВАНИХ БЕЗРОБІТНИХ В
ВІННИЦЬКІЙ ОБЛАСНІЙ СЛУЖБІ ЗАЙНЯТОСТІ -
5 2 9 0 осіб

За статтю

82%

18%

■ жінки

■ чоловіки

За віковими групами

24%

29%

47%

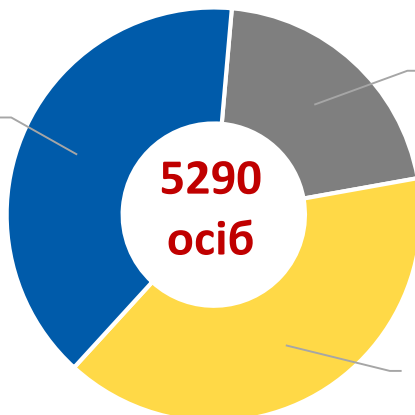
■ до 35 років

■ 35-44 років

■ понад 45 років

За освітою

професійно-
технічна;
39%



5290
осіб

загальна
середня;
21%

вища;
40%

Особливі категорії

278 осіб
(5,3%)

учасників УБД

1360 осіб
(25,7%)

внутрішньо переміщені
особи

400 осіб
(7,6%)

осіб з інвалідністю

318 осіб
(6,0%)

осіб, яким залишилося 10
і менше років до пенсії

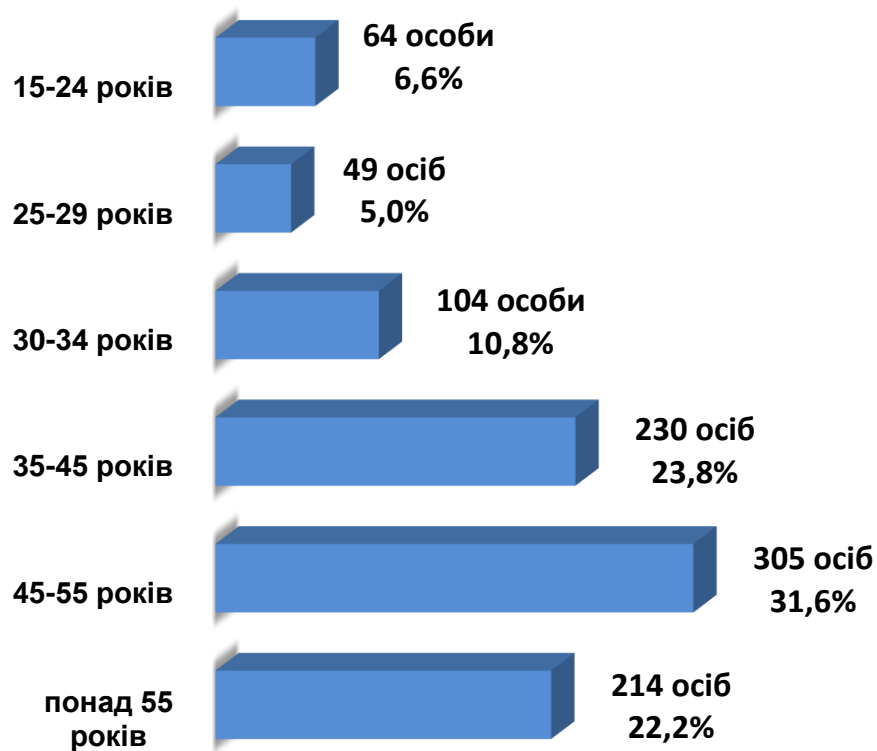
57 осіб
(1,1%)

випускників навчального
закладу

Структура зареєстрованих безробітних, станом на 1 квітня 2024 року (за віковими групами)




- ЧОЛОВІКИ



Всього чоловіків: 966 осіб



- ЖІНКИ



Всього жінок: 4324 особи

Структура безробітних,
zareєстрованих у центрах зайнятості,
станом на 1 квітня 2024 року, %



За видами економічної діяльності



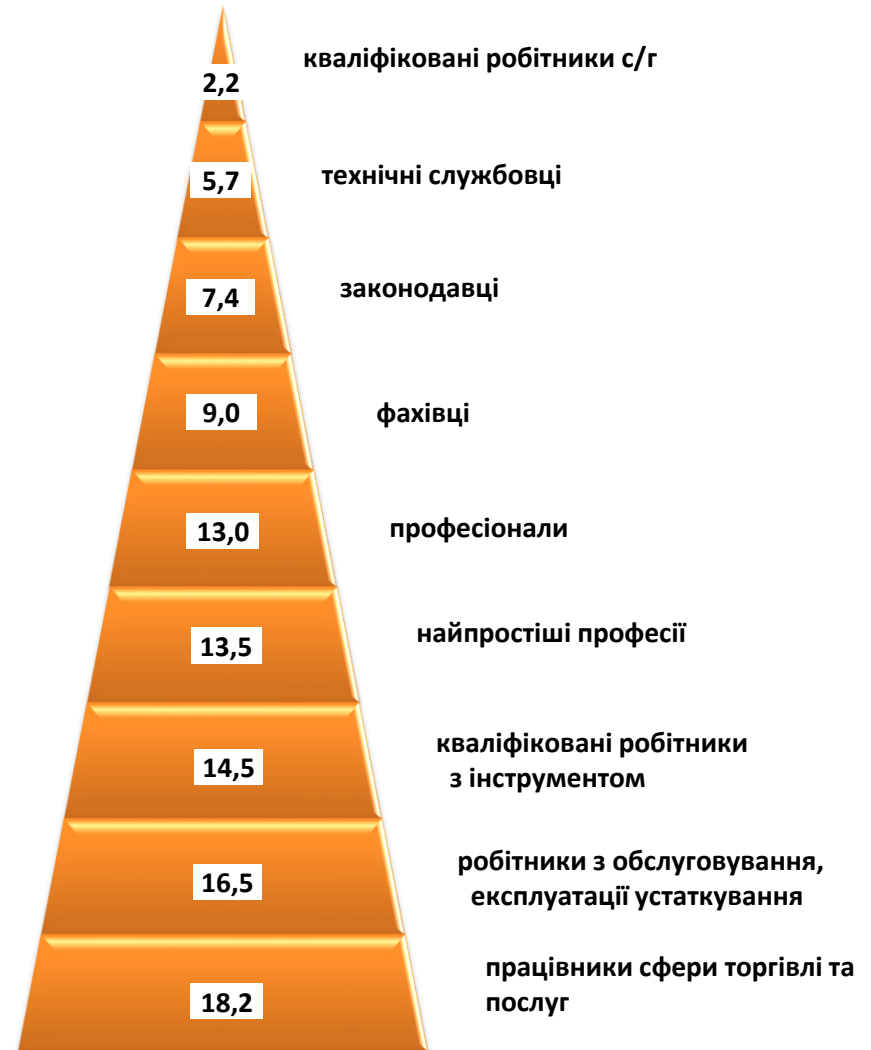
За професійними групами



За видами економічної діяльності



За професійними групами





Найбільш популярні професії на ринку праці

Професійні групи	Назва професії
професіонали	<ul style="list-style-type: none">✓ спеціаліст державної служби (місцевого самоврядування),✓ вихователь закладу,✓ економіст,✓ вчитель середньої освіти,✓ юрист,✓ інженер з охорони праці,✓ психолог
фахівці	<ul style="list-style-type: none">✓ бухгалтер,✓ фахівець,✓ сестра медична,✓ електрик дільниці,✓ вихователь,✓ диспетчер
працівники сфери торгівлі та послуг	<ul style="list-style-type: none">✓ кухар,✓ продавець-консультант,✓ продавець продовольчих товарів,✓ охоронник,✓ офіціант,✓ бармен
кваліфіковані робітники з інструментом	<ul style="list-style-type: none">✓ швачка,✓ слюсар-ремонтник✓ слюсар з механоскладальних робіт,✓ пекар,✓ електромонтер з ремонту електроустаткування,✓ комплектувальник меблів,✓ слюсар-сантехнік,
робітники з обслуговування, експлуатації устаткування та машин	<ul style="list-style-type: none">✓ водій автотранспортних засобів,✓ тракторист-машиніст сільськогосподарського (лісогосподарського) виробництва,✓ тракторист,✓ верстатник спеціальних деревообробних верстатів,✓ оператор котельні
некваліфіковані працівники	<ul style="list-style-type: none">✓ підсобний робітник,✓ прибиральник службових приміщень,✓ вантажник,✓ сторож,✓ двірник,✓ кухонний робітник



Чисельність шукачів роботи та кількість вакансій, станом на 1 квітня 2024 р.

Вінницька область:

Чисельність шукачів роботи – 5 290 осіб;
Загальна кількість вакансій – 1564 од.

