



СИТУАЦІЯ НА РИНКУ ПРАЦІ ТА ДІЯЛЬНІСТЬ ВІННИЦЬКОЇ ОБЛАСНОЇ СЛУЖБИ ЗАЙНЯТОСТІ У СІЧНІ 2021 РОКУ

www.dcz.gov.ua/vin



Ситуація на ринку праці

Щодо зайнятості населення. За даними Головного управління статистики у Вінницькій області, кількість зайнятого населення у віці 15-70 років за 9 місяців 2020 року, у порівнянні з 9 місяцями 2019 року, скоротилася на 21,0 тис. осіб та становила 641,9 тис. осіб. Рівень зайнятості населення у віці 15-70 років скоротився з 58,2% до 56,8%.

Відповідно до щорічних даних Головного управління статистики у Вінницькій області, протягом 2018-2019рр. зміни в показниках зайнятості населення відбулися як у міських поселеннях, так і в сільській місцевості, як серед жінок, так і серед чоловіків. У міських поселеннях кількість зайнятого населення у віці 15-70 років зросла на 6,4 тис. осіб (до 349,5 тис. осіб), а рівень зайнятості зріс з 56,6% до 58,1%. У сільській місцевості - кількість зайнятого населення зросла на 1,6 тис. осіб (до 311,2 тис. осіб), рівень зайнятості зріс з 57,0% до 57,8%.

Серед жінок кількість зайнятого населення у віці 15-70 років скоротилася на 6,9 тис. осіб (до 317,1 тис. осіб), а рівень зайнятості скоротився з 53,9% до 53,2%. Серед чоловіків - кількість зайнятого населення зросла на 14,9 тис. осіб (до 343,6 тис. осіб), а рівень зайнятості зріс з 60,0% до 63,2%.

Щодо обсягів безробіття (за методологією МОП). Кількість безробітного населення (за методологією МОП) у віці 15-70 років за 9 місяців 2020 року, у порівнянні з 9 місяцями 2019 року, зросла на 6,3 тис. осіб та становила 75,0 тис. осіб. Рівень безробіття населення (за методологією МОП) у віці 15-70 років зріс з 9,4% до 10,5% робочої сили.

Необхідно відмітити, що рівень безробіття в країнах Європейського союзу за цей період зріс з 6,3% до 7,6%, а в Україні – з 8,1% до 9,3%.

Відповідно до щорічних даних Головного управління статистики у Вінницькій області, протягом 2018-2019рр. зміни обсягів та рівня безробіття відбулися як у міських поселеннях, у сільській місцевості так і серед жінок та чоловіків. У міських поселеннях кількість безробітного населення у віці 15-70 років зросла на 6,4 тис. осіб (до 349,5 тис. осіб), а рівень безробіття знизився з 42,4% до 39,8%.

У сільській місцевості - кількість безробітного населення зросла на 1,6 тис. осіб (до 311,2 тис. осіб), рівень безробіття знизився з 29,2% до 28,9% робочої сили.



Ситуація на ринку праці

Серед жінок кількість безробітних зросла на 5,8 тис. осіб (до 30,4 тис. осіб), а рівень безробіття зріс з 7,1% до 8,7% робочої сили, серед чоловіків кількість безробітних зросла на 8,7 тис. осіб (до 38,3 тис. осіб), а рівень безробіття скоротився з 12,5% до 10,0%.

Щодо розміру середньої заробітної плати штатних працівників у грудні 2020 року. Середній розмір заробітної плати штатних працівників в Україні у грудні 2020 року, порівняно з відповідним місяцем 2019 року, зріс на 15% та становив 12,3 тис. гривень.

Серед видів економічної діяльності, найвищою заробітна плата була в державному управлінні і обороні (17,4 тис. грн.), у фінансовій та страховій діяльності (15,4 тис. грн.), професійній, науковій та технічній діяльності (15,1 тис. грн.). Найнижчою – у тимчасовому розміщенні й організації харчування (6,5 тис. грн) та у сфері адміністративного та допоміжного обслуговування (6-7 тис. грн.).

За видами промислової діяльності найвища заробітна плата пропонувалася у постачанні електроенергії, газу, пари та кондиційованого повітря (18,5 тис. грн.), добувній промисловості (18,3 тис. грн.),

а найнижча – у галузі водопостачання; каналізація, поводження з відходами (10,1 тис. грн.). У середньому по промисловості заробітна плата становила 14,6 тис. грн.

Щодо запланованого масового вивільнення працівників. Протягом січня 2021 року роботодавцями було подано інформацію про заплановане масове вивільнення 5804 працівників, що на 4720 (або в 5,3 разів) більше, ніж у відповідному періоді минулого року. Найбільша кількість попереджених про заплановане масове вивільнення у Вінницькому міському центрі зайнятості (2183 особи), у Гайсинській (496 осіб), Липовецькій (305 осіб), Погребищенській (287 осіб), Тульчинській (198 осіб) районних філіях Вінницького обласного центру зайнятості.

Із загальної кількості попереджених про масове вивільнення найбільшу кількість становили працівники державного управління й оборони (49,2%), постачання електроенергії, газу, пари та кондиційованого повітря (36,6%) та сфери охорони здоров'я та надання соціальної допомоги (10,1%).



Ситуація на ринку праці

Щодо надання послуг Вінницькою обласною службою зайнятості. Послугами Вінницької обласної служби зайнятості протягом січня 2021 року скористалися 61,8 тис. громадян, які шукали роботу, з них, 28518 осіб мали статус зареєстрованого безробітного. Допомогу по безробіттю отримували 26707 осіб.

За сприяння базових центрів/філій обласного центру зайнятості працевлаштовано 858 осіб, зокрема 598 зареєстрованих безробітних.

За видами економічної діяльності, найбільше громадян працевлаштовано у сфері державного управління і оборони (14%), у переробній промисловості (13%) та у сфері торгівлі (9,7%). За професіями групами 33,7% працевлаштованих - це особи без професії та особи, які мають найпростіші професії, 24,7% - професіонали, фахівці, 10,3% - робітники з обслуговування, експлуатації устаткування та машин, 9,9% - службовці, керівники, 9,0% - кваліфіковані робітники з інструментом, 7,7% - працівники сфери торгівлі та послуг.

У січні 2021 року за сприяння Вінницької обласної служби зайнятості 46 безробітних проходили

професійне навчання. З них 7 осіб навчалися у центрах професійно-технічної освіти Державної служби зайнятості. До громадських та інших робіт тимчасового характеру залучено 118 осіб. Приклади видів громадських робіт: благоустрій територій, впорядкування місць поховань, роботи на об'єктах соціальної сфери, тощо.

Станом на 1 лютого 2021 року послуги Вінницької обласної служби зайнятості отримували 59,3 тис. громадян, з них 26346 осіб мали статус безробітного, що на 8,8% більше, ніж на відповідну дату минулого року. Отримували допомогу по безробіттю 24152 особи.

За статтю: у загальній кількості зареєстрованих безробітних, чоловіки становили – 13573 особи (або 51%), жінки – 12773 особи (або 48%).

За віковими групами: 29% зареєстрованих безробітних були у віці до 35 років; 26% – у віці від 35 до 44 років; 45% – у віці понад 45.

За освітою: 41% зареєстрованих безробітних мали вищу освіту, 42% – професійно-технічну, 17% – загальну середню освіту.



Ситуація на ринку праці

За видами економічної діяльності: серед зареєстрованих безробітних 37,3% раніше були зайняті у сільському, лісовому та рибному господарстві; 14% – у переробній промисловості; 12,5% – у сфері торгівлі; 11,6% – у державному управлінні, обороні, обов'язковому соціальному страхуванні.

За професійними групами, серед зареєстрованих безробітних переважають працівники:

- з обслуговування, експлуатації устаткування та машин – 24,8% (водій автотранспортних засобів, тракторист-машиніст сільськогосподарського виробництва, дорожній робітник, токар),
- представники найпростіших професій – 15,6% (підсобний робітник, робітник з благоустрою, вантажник, прибиральник, комірник, укладальник-пакувальник, кухонний робітник, двірник, робітник з благоустрою),
- сфери торгівлі та послуг – 13,3% (продавець продовольчих та непродовольчих товарів, кухар, офіціант, бармен, стрілець, перукар, манікюрник, охоронник, молодша медична сестра, перукар),

- службовці та керівники – 11,1% (менеджер із збуту, головний бухгалтер, начальник відділу, завідувач складу, майстер, головний інженер),
- Кваліфіковані робітники з інструментом – 9,3% (швачка, в'язальник схемних джгутів, кабелів, слюсар-ремонтник, слюсар, електромонтер, електрогазозварник).

Станом на 1 лютого 2021 року кількість вакансій, заявлених роботодавцями до Вінницької обласної служби зайнятості становила 1634 одиниці, що на 7% менше, ніж на відповідну дату минулого року.

За видами економічної діяльності, більшість вакансій налічується на підприємствах переробної промисловості (19,2%), у сфері державного управління (13,8%), оптової та роздрібною торгівлі (12,4%).

У професійному розрізі, найбільше вакансій подано для працевлаштування:

- 19,2% кваліфікованих робітників з інструментом (швачка, в'язальник схемних джгутів, кабелів, та шнурів, слюсар-ремонтник, пекар слюсар, електромонтер, електрогазозварник);



Ситуація на ринку праці

- 17,2% робітників з обслуговування, експлуатації устаткування та машин (водій, тракторист-машиніст сільськогосподарського виробництва, дорожній робітник, токарь, машиніст катка);
- 13% працівників сфери торгівлі та послуг (молодший інспектор (поліція), продавець, кухар, молодша медична сестра, стрілець, перукар, манікюрник, охоронник);
- 9,1% фахівців (бухгалтер, електрик, сестра медична, майстер виробничого навчання, механік, технік, електромеханік);
- 8,2% некваліфікованих працівників (підсобний робітник, робітник з благоустрою, вантажник, прибиральник, сторож, комірник, укладальник-пакувальник, кухонний робітник, дворник, робітник з благоустрою);
- 9,1% технічних службовців (оператор з обробки інформації, діловод, листоноша, оператор поштового зв'язку, оператор комп'ютерного набору, обліковець з реєстрації бухгалтерських даних).

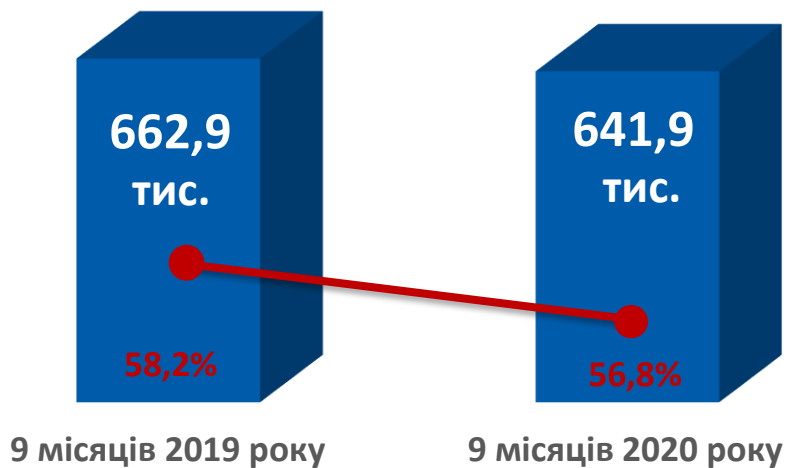
Суттєвим залишається дисбаланс між попитом та пропозицією робочої сили. Станом на 1 лютого 2021 року в середньому по Вінницькій області на одне вільне робоче місце претендувало 16 безробітних (на 1 лютого 2020 року – 14 осіб).

Найбільша невідповідність попиту на робочу силу та її пропозиції у професійно-кваліфікаційному розрізі спостерігалася серед кваліфікованих робітників сільського господарства (на 1 вакансію претендувала 41 особа), службовців та керівників (25 осіб), працівників сфери торгівлі та послуг (16 осіб), технічних службовців (15 осіб).

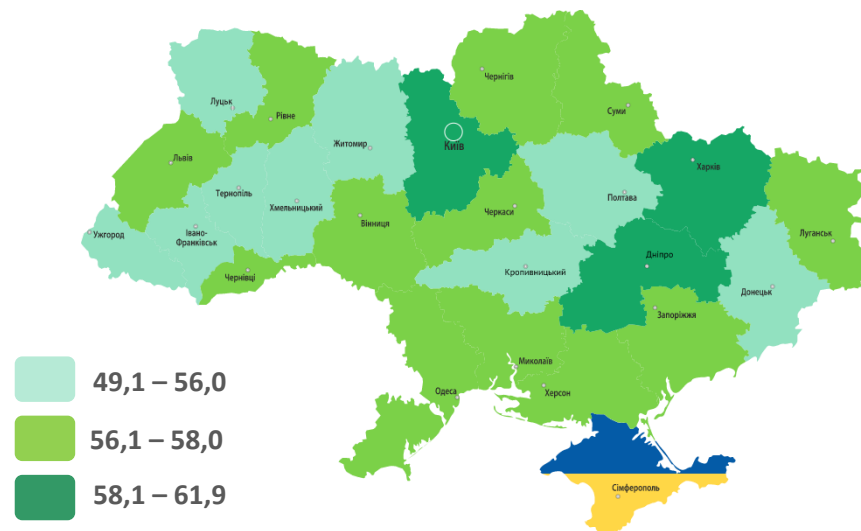
Найбільших труднощів з працевлаштуванням зазнають представники таких професій: тракторист-машиніст сільського господарства, водій автотранспортних засобів, робітник з комплексного обслуговування сільськогосподарського виробництва, охоронник.

Наприклад: для 2033 безробітних, які мають професію тракторист-машиніст сільського господарства, на сьогодні є 16 вакансій, для 1002 безробітних робітників з комплексного обслуговування сільськогосподарського виробництва є 25 вакансій.

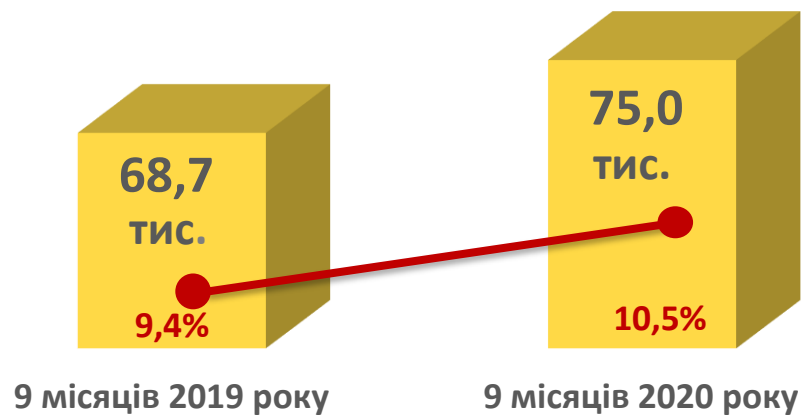
Зайняте населення у віці 15-70 років (чисельність та рівень)



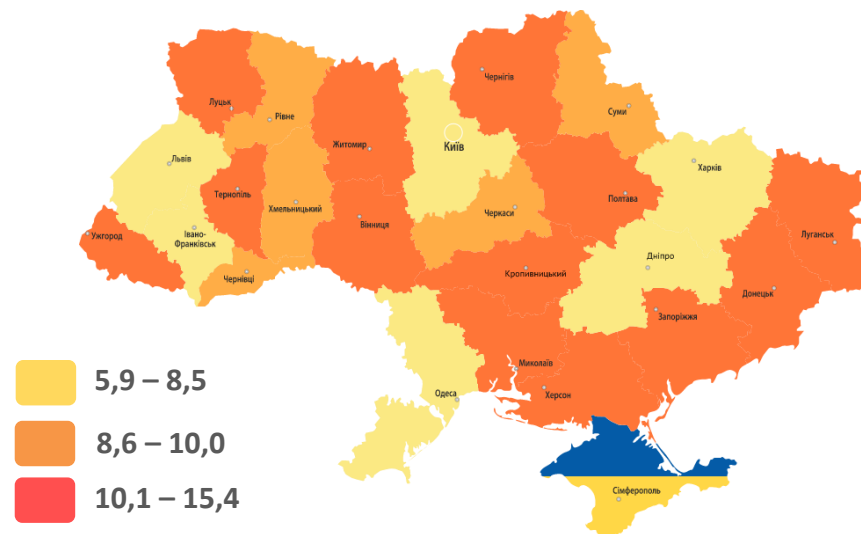
Рівень зайнятості, %



Безробітне населення у віці 15-70 років (чисельність та рівень за МОП)



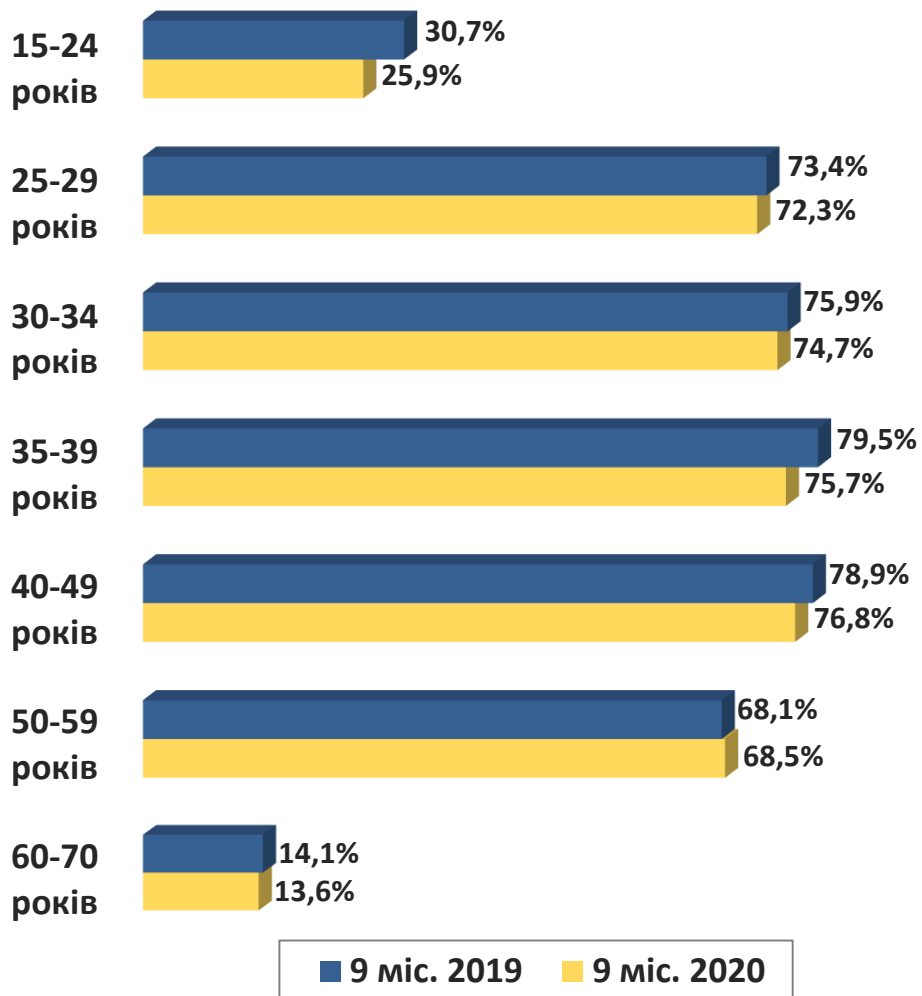
Рівень безробіття, %





Рівень зайнятості населення у віці 15-70 років, %

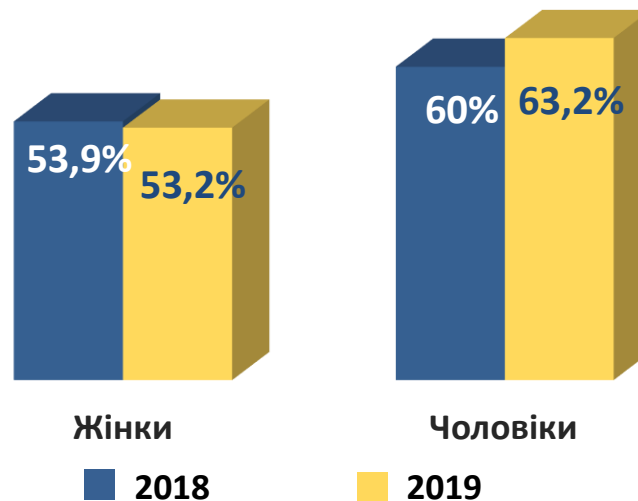
За віковими групами (дані по Україні)



За місцем проживання



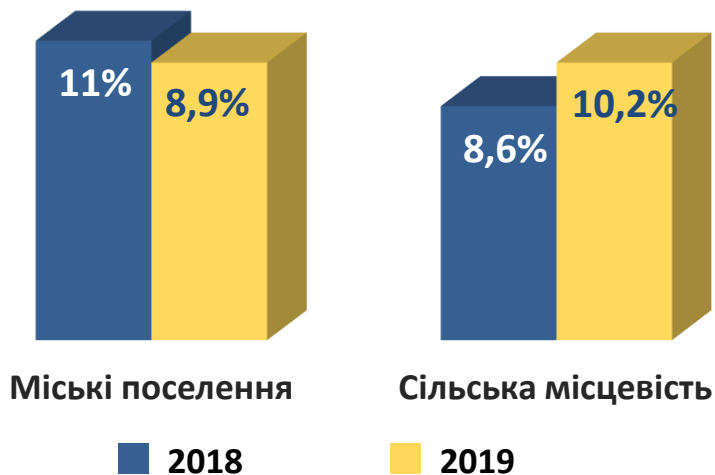
За статтю



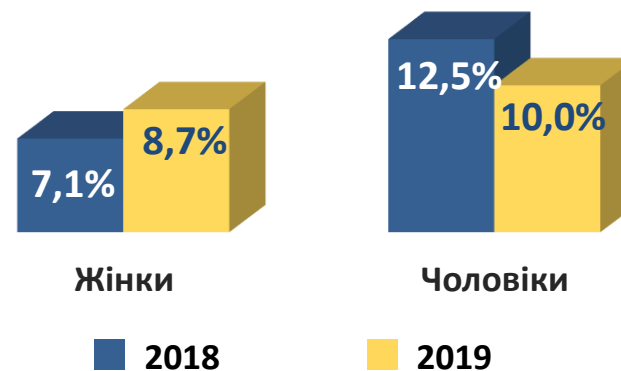


Рівень безробіття населення у віці 15-70 років
(за методологією МОП), %

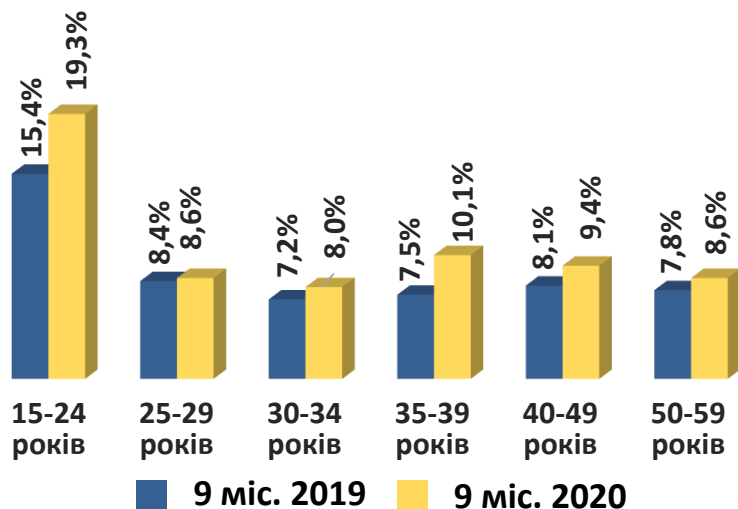
За місцем проживання



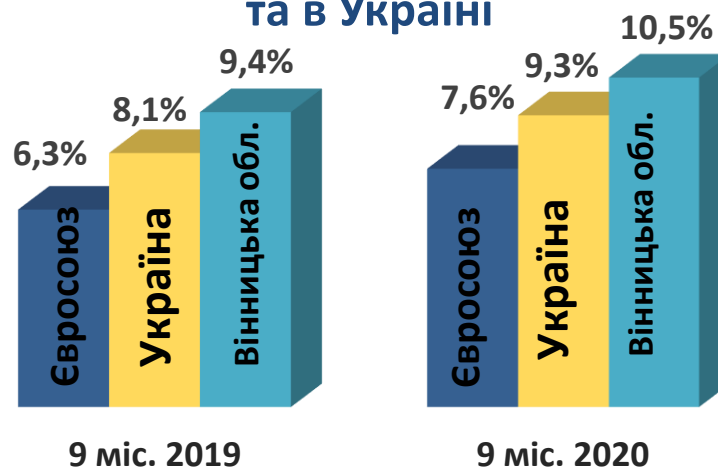
За статтю



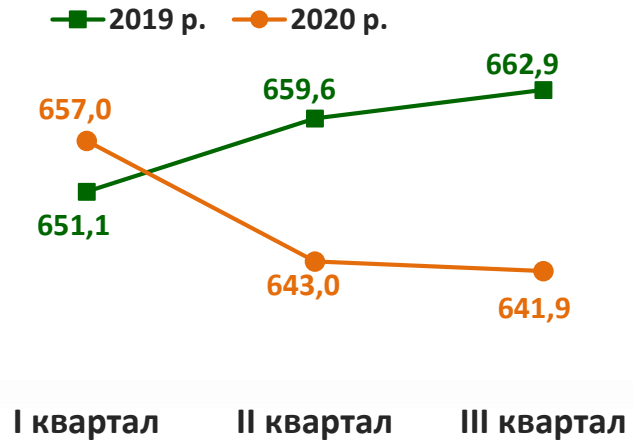
За віковими групами (дані по Україні)



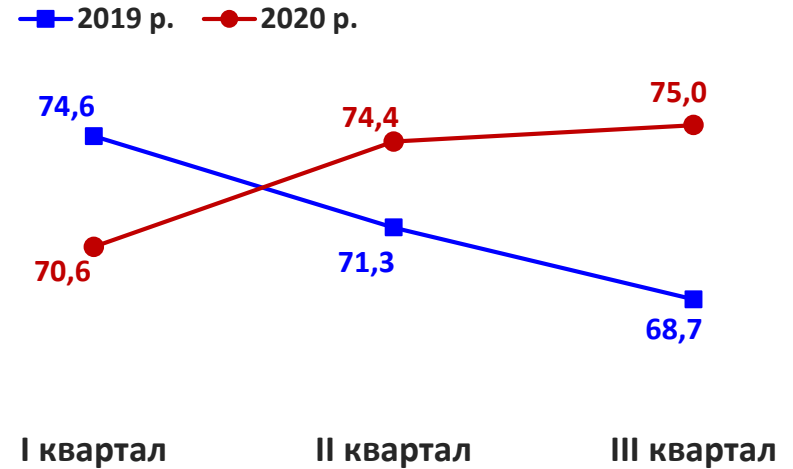
В країнах Європейського союзу та в Україні



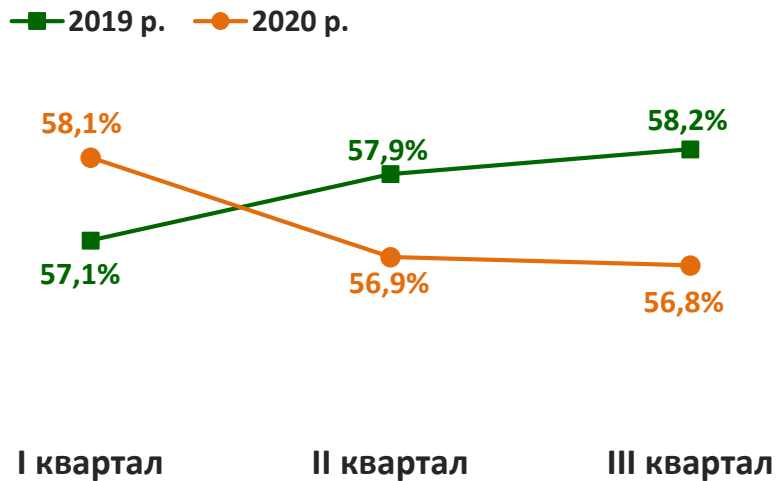
Кількість зайнятого населення у віці 15-70 років, тис. осіб



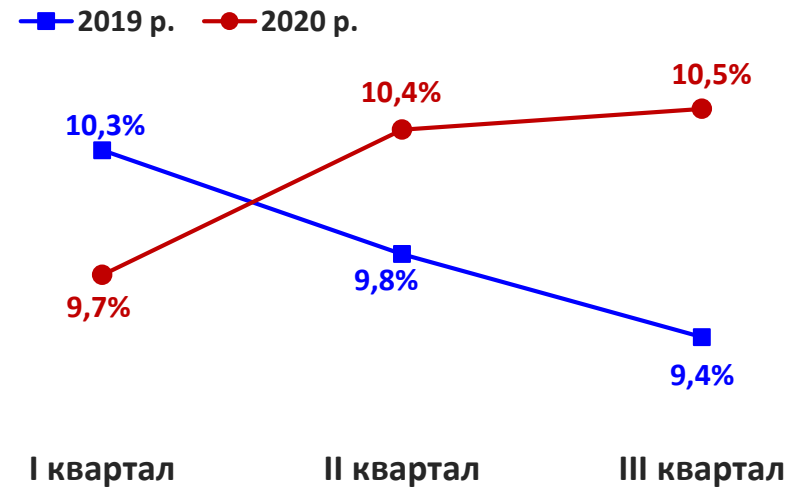
Кількість безробітного населення у віці 15-70 років, тис. осіб



Рівень зайнятості, %



Рівень безробіття, %





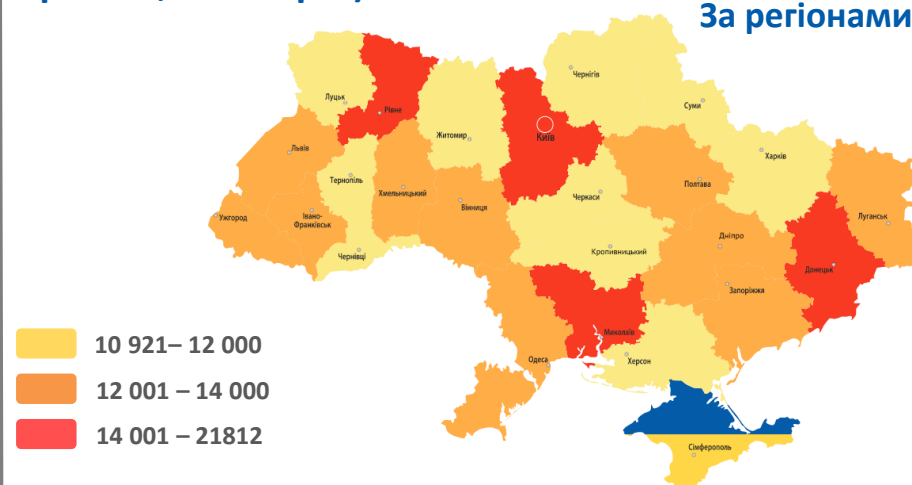
Заробітна плата
штатних працівників, тис. грн.
(за даними Державної служби статистики України)

У грудні 2020 року середній розмір заробітної плати по Вінницькій області становив – 12 251 грн.
(по Україні у грудні 2020р. – 14,2 тис. грн.)

За видами економічної діяльності



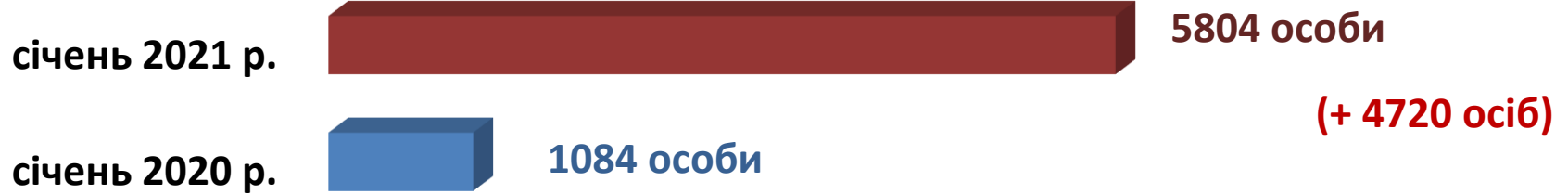
За регіонами



За видами промислової діяльності



Обсяги запланованого
масового вивільнення працівників
у січні 2021 року

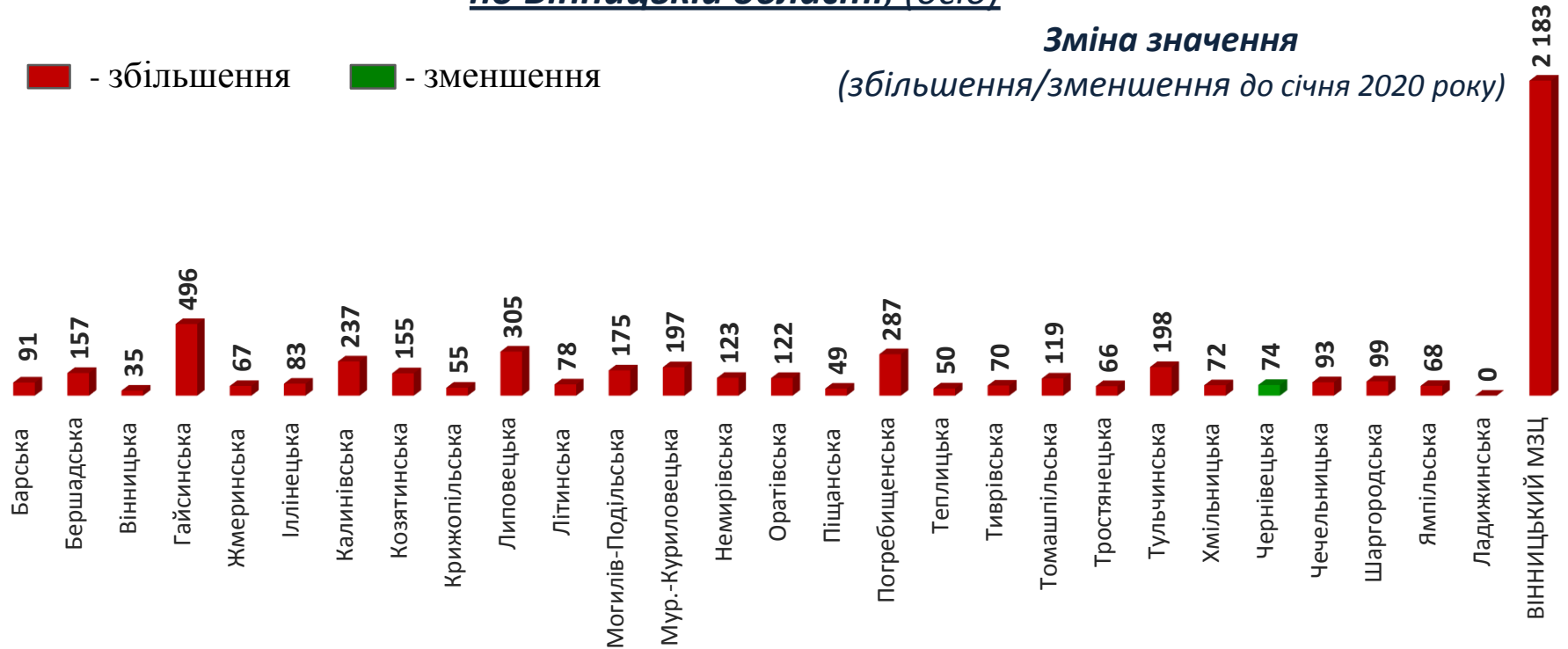


по Вінницькій області, (осіб)

■ - збільшення ■ - зменшення

Зміна значення

(збільшення/зменшення до січня 2020 року)





Кількість осіб, попереджених про заплановане масове вивільнення за видами економічної діяльності у січні 2021 році

Кількість осіб



Зміна значення

(збільшення/зменшення до січня 2020 року)



■ Збільшення
■ Зменшення

Кількість осіб, попереджених про заплановане масове вивільнення за професійними групами у січні 2021 році



Кількість осіб



Зміна значення

(збільшення/зменшення до січня 2020 року)



Надання послуг
Обласною службою зайнятості
Протягом січня 2021 року



❖ **Всього отримували послуги**

61,8 тис. осіб

з них, мали статус безробітного

28,5 тис. осіб

❖ **Працевлаштовано**

858 осіб

з них, безробітних

598 осіб

❖ **Проходили професійне навчання**

46 осіб

з них, в ЦПТО

7 осіб

❖ **Брали участь у громадських роботах та інших роботах тимчасового характеру**

118 осіб

❖ **Отримували допомогу по безробіттю**

26,7 тис. осіб

❖ **Кількість роботодавців, які співпрацювали з центрами зайнятості**

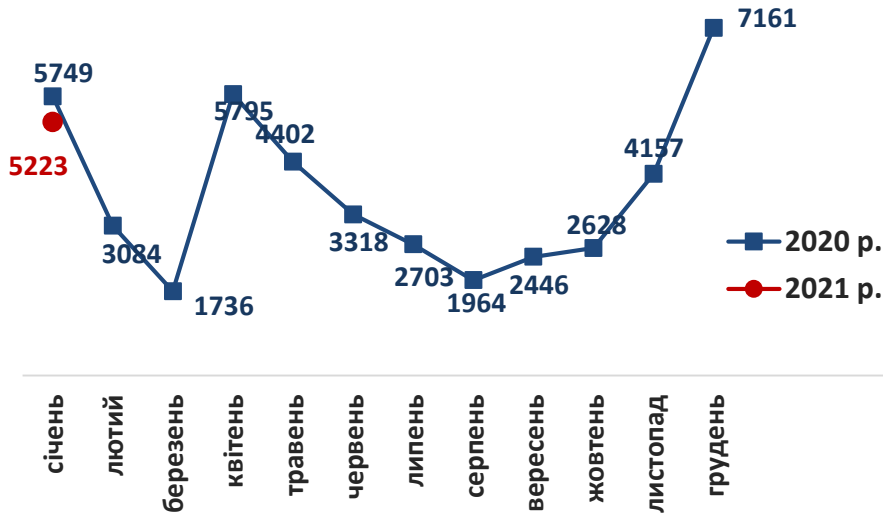
1259 од.

❖ **Кількість вакансій**

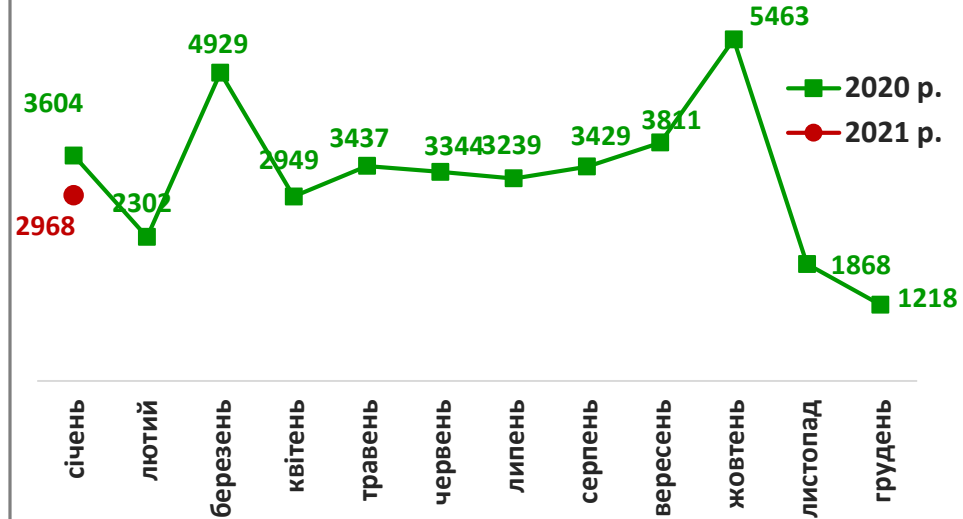
2968 од.



Кількість зареєстрованих безробітних, осіб

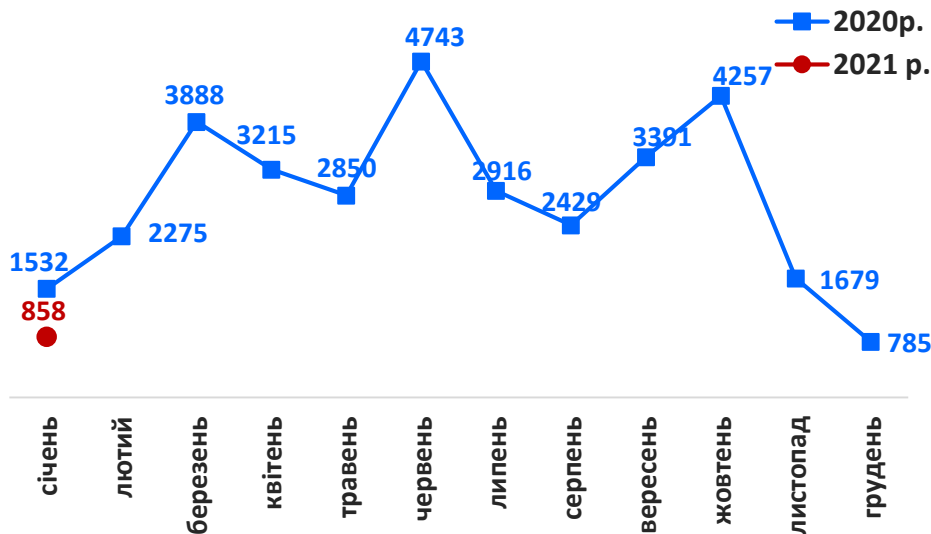


Кількість зареєстрованих вакансій, од.

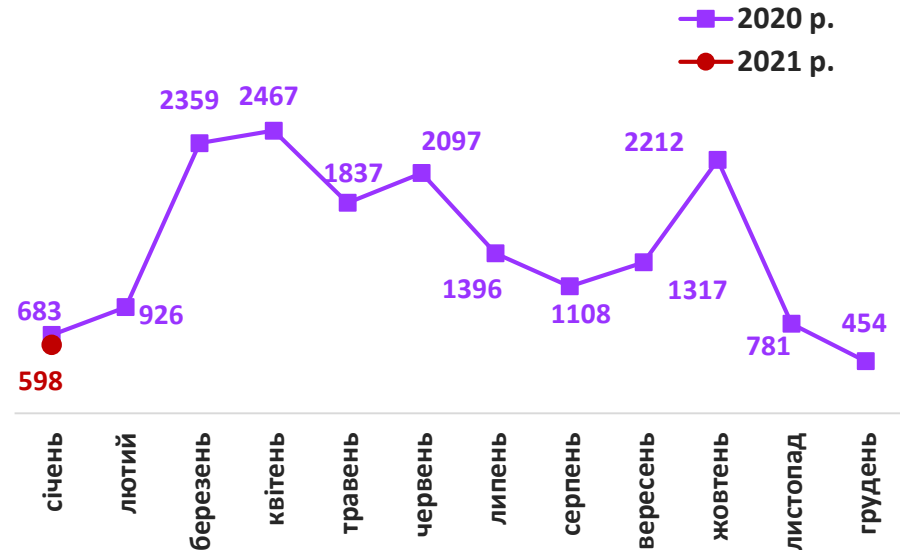


Кількість працевлаштованих осіб, осіб

(включаючи осіб, працевлаштованих до набуття статусу безробітного)



Кількість працевлаштованих безробітних, осіб





За видами економічної діяльності



За професійними групами





Станом на **1 лютого 2021 року**
(у порівнянні з відповідною датою 2020 року)

Всього отримували послуги
обласної служби зайнятості

59
тис. осіб **+15%**

Кількість безробітних
zareєстрованих в обласній службі
зайнятості

26
тис. осіб **+9%**

Кількість безробітних, які
отримували допомогу

24
тис. осіб **+10%**

Кількість вакансій (З-ПН)

1,6
тис. од. **-7%**

Кількість безробітних
на 1 вакансію

16 осіб **+2**
особи

Окремі характеристики
zareєстрованих безробітних
станом на 1 лютого 2021 року



За статтю

48% 52%

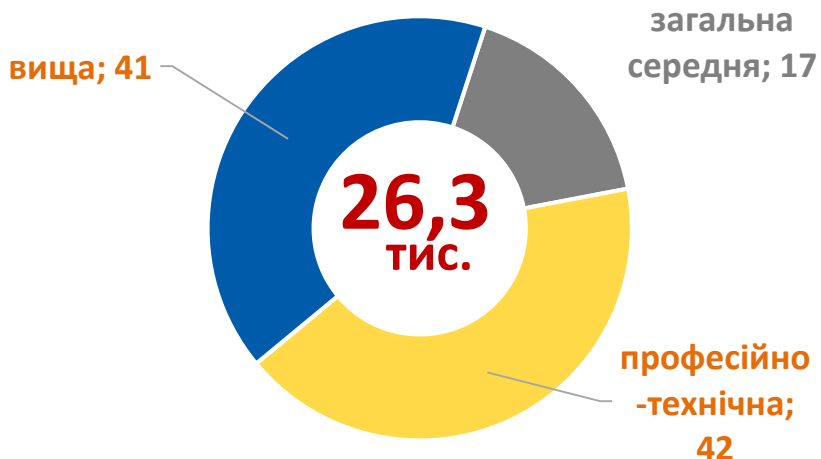
■ жінки ■ чоловіки

За віковими групами

29% 26% 45%

■ до 35 років ■ 35-44 років ■ понад 45 років

За освітою



Особливі категорії

650
(2%) учасників АТО

93
(0,4%) внутрішньо переміщені особи

1195
(5%) осіб з інвалідністю

1,3 тис.
(5%) осіб, яким залишилося 10 і менше років до пенсії

241
(1%) випускник навчальних закладів

Структура безробітних, зареєстрованих у центрах зайнятості, станом на 1 лютого 2021 року, %

За видами економічної діяльності

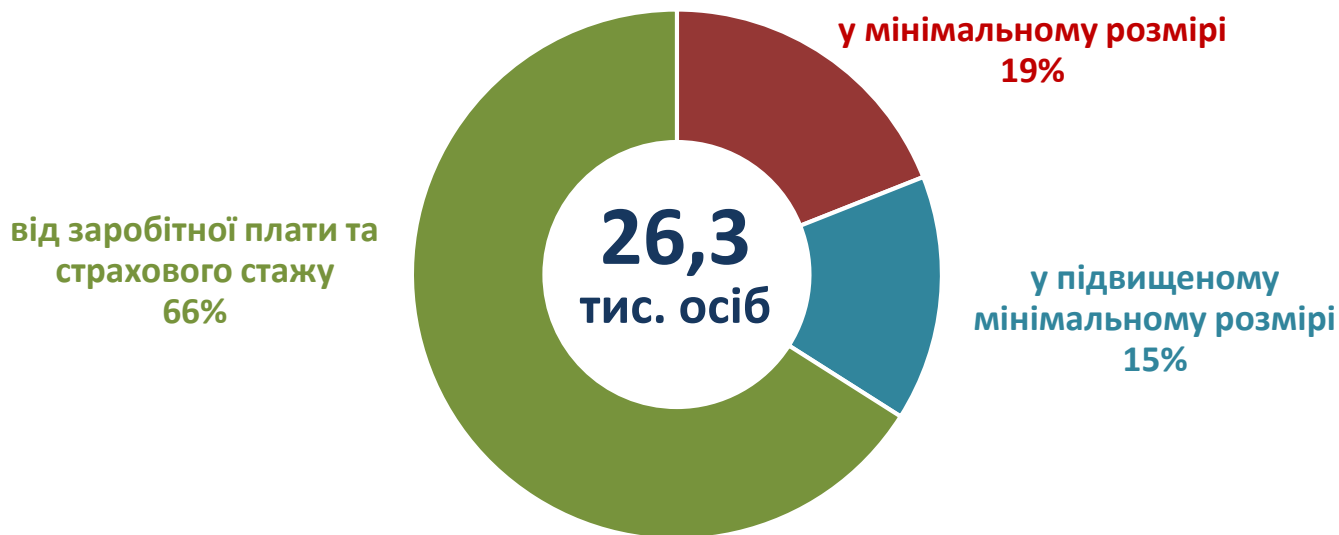


За професійними групами






Структура безробітних, які отримували допомогу станом на кінець лютого 2020 року



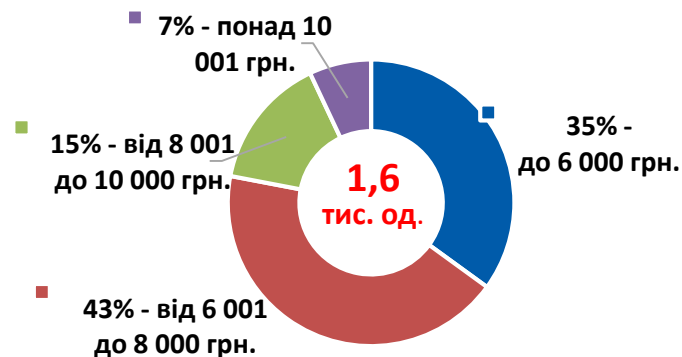
Кількість безробітних, які отримували допомогу, тис. осіб



За видами економічної діяльності



За розмірами заробітної плати



За професійними групами





Найбільш популярні професії на ринку праці

Професійні групи		Назва професії		
кваліфіковані робітники з інструментом	✓ ✓ ✓	щвачка, в'язальник схемних джгутів, кабелів та шнурів, електромонтер,	✓ ✓ ✓	слюсар-ремонтник, електрогазозварник, пекар
робітники з обслуговування, експлуатації устаткування та машин	✓ ✓ ✓	водій, дорожній робітник, токарь,	✓ ✓ ✓	Тракторист-машиніст, Машиніст котка, оператор котельні
професіонали	✓ ✓ ✓	спеціаліст державної служби, Інспектор, лікар загальної практики- сімейний лікар	✓ ✓ ✓	інженер з охорони праці, агроном, вчитель закладу загальної середньої освіти
працівники сфери торгівлі та послуг	✓ ✓ ✓	молодший інспектор (поліція), продавець, кухар	✓ ✓ ✓	охоронник, перукар, молодша медична сестра
некваліфіковані працівники	✓ ✓ ✓	підсобний робітник, робітник з благоустрою, комірник,	✓ ✓ ✓	сторож, кухонний робітник, прибиральник службових
фахівці	✓ ✓ ✓	бухгалтер сестра медична, майстер виробничого навчання,	✓ ✓ ✓	електрик дільниці, фахівець, лаборант,
керівники, менеджери	✓ ✓ ✓	староста, менеджер із збуту, головний бухгалтер,	✓ ✓	начальник відділу поштового зв'язку, майстер

Заробітна плата у вакансіях
за професійними групами
станом на 1 лютого 2021 року, грн.

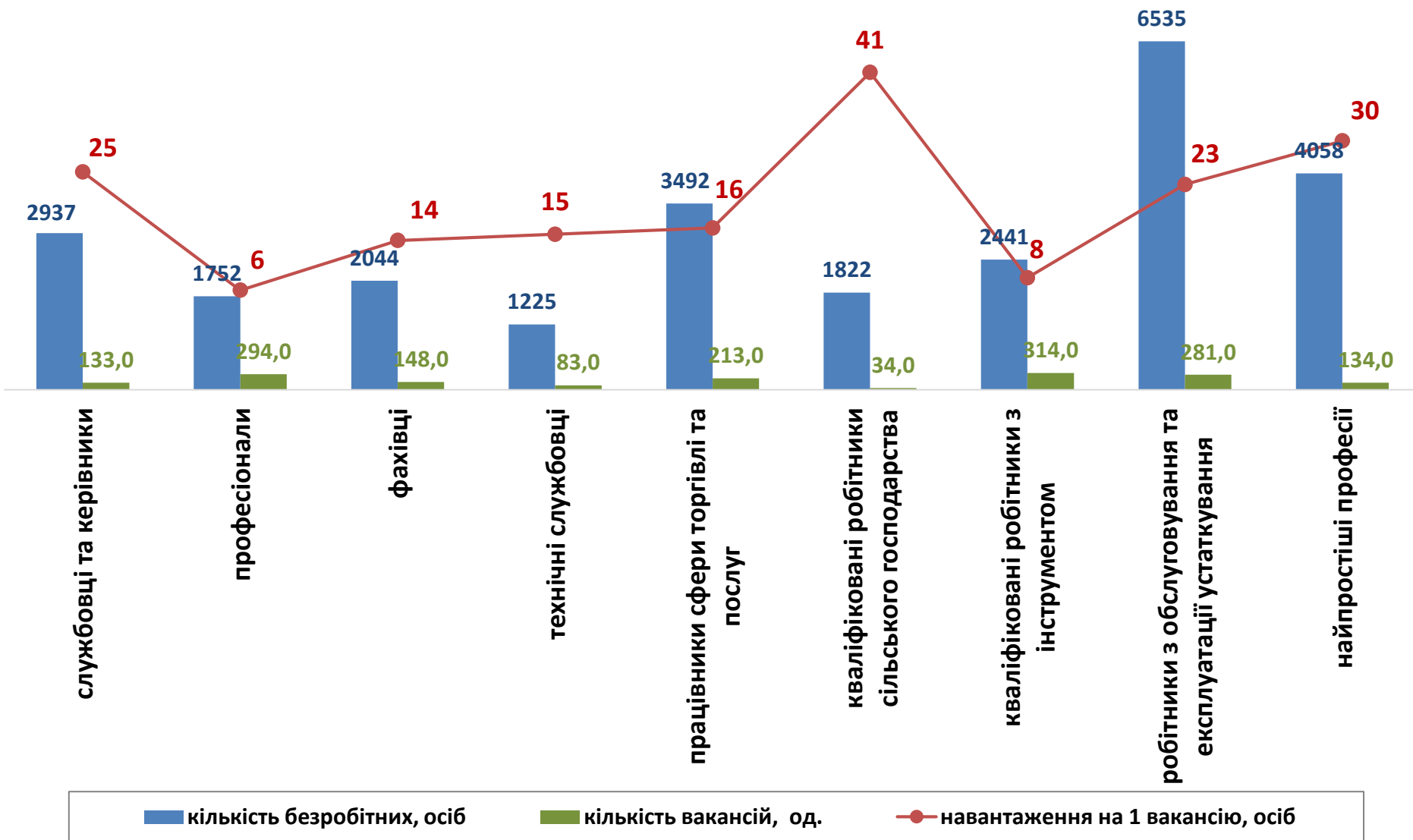


Вінницька область
(у середньому)
7 389 грн.

Кількість зареєстрованих безробітних, кількість вакансій та кількість претендентів на 1 вакансію, станом на 1 лютого 2021 р.



За професійними групами



Кількість зареєстрованих безробітних, кількість вакансій та кількість претендентів на 1 вакансію, станом на 1 лютого 2021 р.

За видами економічної діяльності

