



СИТУАЦІЯ НА РИНКУ ПРАЦІ ТА ДІЯЛЬНІСТЬ ВІННИЦЬКОЇ ОБЛАСНОЇ СЛУЖБИ ЗАЙНЯТОСТІ У СІЧНІ-ГРУДНІ 2021 РОКУ

www.dcz.gov.ua/vin



Ситуація на ринку праці

Щодо зайнятості населення. За даними Головного управління статистики у Вінницькій області, кількість зайнятого населення у віці 15-70 років протягом 2020 року, у порівнянні з 2019 роком, скоротилася на 25,8 тис. осіб та становила 634,9 тис. осіб. Рівень зайнятості населення у віці 15-70 років скоротився з 58,0% до 56,2%.

Відповідно до щорічних даних Головного управління статистики у Вінницькій області, протягом 2019-2020 рр. зміни в показниках зайнятості населення відбулися як у міських поселеннях, так і в сільській місцевості; як серед жінок, так і серед чоловіків. У міських поселеннях кількість зайнятого населення у віці 15-70 років зменшилась на 23,9 тис. осіб (до 325,6 тис. осіб), рівень зайнятості скоротився з 58,1% до 54,4%. У сільській місцевості - кількість зайнятого населення зменшилась на 1,9 тис. осіб (до 309,3 тис. осіб), а рівень зайнятості зріс з 57,8% до 58,2%.

Серед жінок кількість зайнятого населення у віці 15-70 років скоротилася на 19,6 тис. осіб (до 297,5 тис. осіб), а рівень зайнятості зменшився з 53,2% до 50,4%. Серед чоловіків - кількість зайнятого населення скоротилась на 6,2 тис. осіб (до 337,4 тис. осіб),

а рівень зайнятості зменшився з 63,2% до 62,5%.

Щодо обсягів безробіття (за методологією МОП). Кількість безробітного населення (за методологією МОП) у віці 15-70 років протягом 2020 року, у порівнянні з 2019 роком, зросла на 7,1 тис. осіб та становила 75,8 тис. осіб. Рівень безробіття населення (за методологією МОП) у віці 15-70 років зріс з 9,4% до 10,7% робочої сили.

Рівень безробіття в країнах Європейського союзу за цей період зріс з 6,2% до 7,4%, а в Україні – з 8,2% до 9,5%.

Відповідно до щорічних даних Головного управління статистики у Вінницькій області, протягом 2019-2020 рр. зміни обсягів та рівня безробіття відбулися як у міських поселеннях та у сільській місцевості; так і серед жінок та чоловіків. У міських поселеннях кількість безробітного населення у віці 15-70 років зросла на 1,6 тис. осіб (до 41,4 тис. осіб), рівень безробіття зріс з 10,2% до 11,3%.

У сільській місцевості - кількість безробітного населення зросла на 5,5 тис. осіб (до 34,4 тис. осіб), рівень безробіття зріс з 8,5% до 10,0% робочої сили.



Ситуація на ринку праці

Серед жінок кількість безробітних зросла на 0,7 тис. осіб (до 31,1 тис. осіб), рівень безробіття зріс з 8,7% до 9,5% робочої сили; серед чоловіків кількість безробітних зросла на 6,4 тис. осіб (до 44,7 тис. осіб), рівень безробіття зріс з 10,0% до 11,7%.

Щодо розміру середньої заробітної плати штатних працівників у листопаді 2021 року. Середній розмір заробітної плати штатних працівників у Вінницькій області у листопаді 2021 року, порівняно з відповідним місяцем 2020 року, зріс на 21,1% та становив 13,1 тис. гривень.

Серед видів економічної діяльності, найвищою заробітна плата була в галузі фінансової та страхової діяльності - 17,1 тис. грн., в будівництві – 17,0 тис. грн., в галузі державного управління і оборони - 16,5 тис. грн., в промисловості – 15,0 тис. грн., галузі сільського господарства – 14,6 тис. грн. Найнижчою – у сфері адміністративного обслуговування (8,5 тис. грн), у сфері операцій з нерухомим майном та галузі тимчасового розміщення й організації харчування (по 8,9 тис. грн). За видами промислової діяльності найвища заробітна плата пропонувалася у постачанні електроенергії,

газу, пари та кондиційованого повітря (16,5 тис. грн.) та переробній промисловості (15,0 тис. грн.). В середньому по промисловості заробітна плата складала 15,0 тис. грн.

Щодо запланованого масового вивільнення працівників. Протягом січня-грудня 2021 року роботодавцями було подано інформацію про заплановане масове вивільнення 13723 працівників, що в 1,5 рази більше, ніж у відповідному періоді минулого року. Найбільша кількість попереджених про заплановане масове вивільнення у Вінницькому міському центрі зайнятості (4716 осіб), Могилів-Подільській (817 особи), Бершадській (753 особи), Гайсинській (633 осіб), Тростянецькій (608 осіб), Козятинській (505 осіб), Томашпільській (491 особа), Немирівській (490 осіб), філіях Вінницького обласного центру зайнятості.

Із загальної кількості попереджених про масове вивільнення найбільшу кількість становили працівники державного управління й оборони (39,6%), сфери охорони здоров'я і надання соціальної допомоги (19,8%), постачання електроенергії, газу, пари та кондиційованого повітря (15,1%) та освіти (7,7%).



Ситуація на ринку праці

Щодо надання послуг Вінницькою обласною службою зайнятості. Послугами Вінницької обласної служби зайнятості протягом січня-грудня 2021 року скористалися 100,3 тис. громадян, які шукали роботу, з них 62,9 тис. осіб мали статус зареєстрованого безробітного. Допомогу по безробіттю отримували 59,9 тис. осіб.

За сприяння базових центрів/філій обласного центру зайнятості працевлаштовано 25,5 тис. осіб, зокрема 21,9 тис. осіб - зареєстрованих безробітних.

За видами економічної діяльності, найбільше громадян працевлаштовано у сільському господарстві (38%), у переробній промисловості (13%), у сфері торгівлі (11%) та у сфері освіти (9%). За професіями групами: 33% працевлаштованих - робітники з обслуговування, експлуатації устаткування та машин, 18% - особи без професії та особи, які мають найпростіші професії, 10% – кваліфіковані робітники з інструментом, 9% – працівники сфери торгівлі та послуг, по 7% - фахівці та кваліфіковані робітники сільського господарства.

У січні-грудні 2021 року за сприяння Вінницької обласної служби зайнятості 5,0 тис. безробітних проходили професійне навчання, з них 2,8 тис. осіб

- навчалися у центрах професійно-технічної освіти Державної служби зайнятості. До громадських та інших робіт тимчасового характеру залучено майже 2,0 тис. осіб. Серед видів громадських робіт основними є благоустрій територій, впорядкування місць поховань, роботи на об'єктах соціальної сфери тощо.

Станом на 1 січня 2022 року послуги Вінницької обласної служби зайнятості отримують 17,5 тис. громадян, з них 16,9 тис. осіб мають статус безробітного, що на 27,5% менше, ніж на відповідну дату минулого року. Отримують допомогу по безробіттю майже 16,0 тис. осіб.

За статтю: у загальній кількості зареєстрованих безробітних жінки становили 9,1 тис. осіб (або 54%), чоловіки – 7,8 тис. осіб (або 46%).

За віковими групами: 25% зареєстрованих безробітних – це громадяни у віці до 35 років; 26% – у віці від 35 до 44 років; 49% – у віці понад 45 років.

За освітою: 45% зареєстрованих безробітних мали вищу освіту, 39% – професійно-технічну, 16% – загальну середню освіту. За видами економічної діяльності: 30% зареєстрованих безробітних раніше були зайняті в галузі сільського лісового та рибного господарства,



Ситуація на ринку праці

18% - в галузі державного управління; по 11% - в оптовій, роздрібній торгівлі та в переробній промисловості; 5% - у сфері охорони здоров'я; 4,2% - на транспорті, складському господарстві, поштовій діяльності.

За професійними групами, серед зареєстрованих безробітних переважають працівники:

- робітники з обслуговування, експлуатації устаткування та машин – 21,7% (водій автотранспортних засобів, тракторист-машиніст сільськогосподарського виробництва, дорожній робітник, токарь);
- представники найпростіших професій – 16,5% (підсобний робітник, робітник з благоустрою, вантажник, прибиральник, комірник, укладальник-пакувальник, кухонний робітник, двірник, робітник з благоустрою);
- сфери торгівлі та послуг – 12,6% (продавець продовольчих та непродовольчих товарів, кухар, офіціант, бармен, стрілець, перукар, манікюрник, охоронник, молодша медична сестра, перукар);
- службовці, керівники – 11,2% (менеджер із збуту, головний бухгалтер, начальник відділу, завідувач складу, майстер, головний інженер);

- фахівці – 7% (бухгалтер, електрик, сестра медична, майстер виробничого навчання, механік, технік, електромеханік).

Станом на 1 січня 2022 року кількість вакансій, заявлених роботодавцями до Вінницької обласної служби зайнятості, становила 545 одиниць, що вдвічі менше, ніж на відповідну дату минулого року.

За видами економічної діяльності більшість вакансій налічується на підприємствах переробної промисловості (20,2%), в оптовій та роздрібній торгівлі (14,6%), на транспорті (12,3%), в охороні здоров'я (10,1%), у сільському господарстві (9,6%), в освіті (5,5%).

У професійному розрізі найбільше таких вакансій подано для працевлаштування:

- 18,2% робітників з обслуговування, експлуатації устаткування та машин (водій, тракторист-машиніст сільськогосподарського виробництва, дорожній робітник, токарь, машиніст катка);
- 17,8% кваліфікованих робітників з інструментом (швачка, в'язальник схемних джгутів, кабелів, та шнурів, слюсар-ремонтник, пекар слюсар, електромонтер, електрогазозварник);



Ситуація на ринку праці

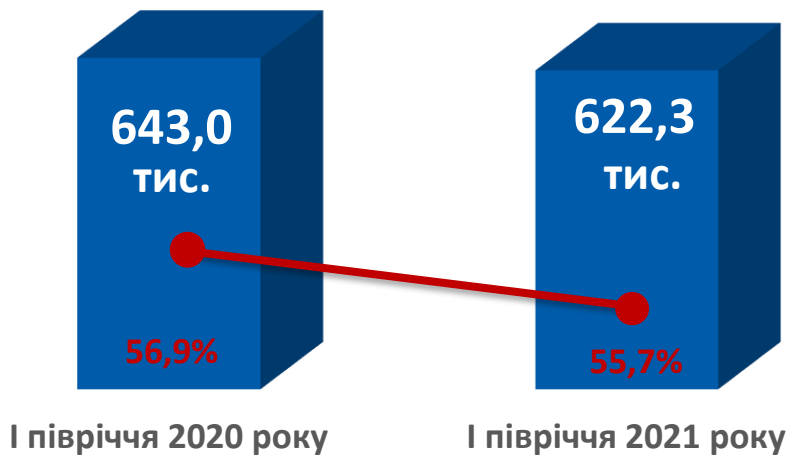
- 16,7% працівників сфери торгівлі та послуг (молодший інспектор (поліція), продавець, кухар, молодша медична сестра, стрілець, перукар, манікюрник, охоронник);
- 16,5% професіоналів (інженер, агроном, лікар, вихователь дошкільного закладу, бухгалтер, економіст, соціальний працівник);
- 11,7% фахівців (бухгалтер, електрик, сестра медична, майстер виробничого навчання, механік, технік, електромеханік);
- 7,9% службовці та керівники (менеджер із збуту, головний бухгалтер, начальник відділу, інженер);
- 5,7% некваліфікованих працівників (підсобний робітник, робітник з благоустрою, вантажник, прибиральник, сторож, комірник, укладальник-пакувальник, кухонний робітник, двірник, робітник з благоустрою);
- 4,6% технічні службовці (касир (на підприємстві, в установі, організації), адміністратор, листоноша, секретар, діловод, обліковець з реєстрації бухгалтерських даних, оператор поштового зв'язку, касир (в банку).

Станом на 1 січня 2022 року по Вінницькій області в середньому на одне вільне робоче місце претендував 31 безробітний (на 1 січня 2021 року цей показник становив 20 осіб). Невідповідність попиту на робочу силу та її пропозиції у професійно-кваліфікаційному розрізі спостерігалася серед кваліфікованих робітників сільського та лісового господарства (240 осіб), службовців і керівників (44 особи), безробітні, які виконували некваліфіковану роботу (89 осіб).

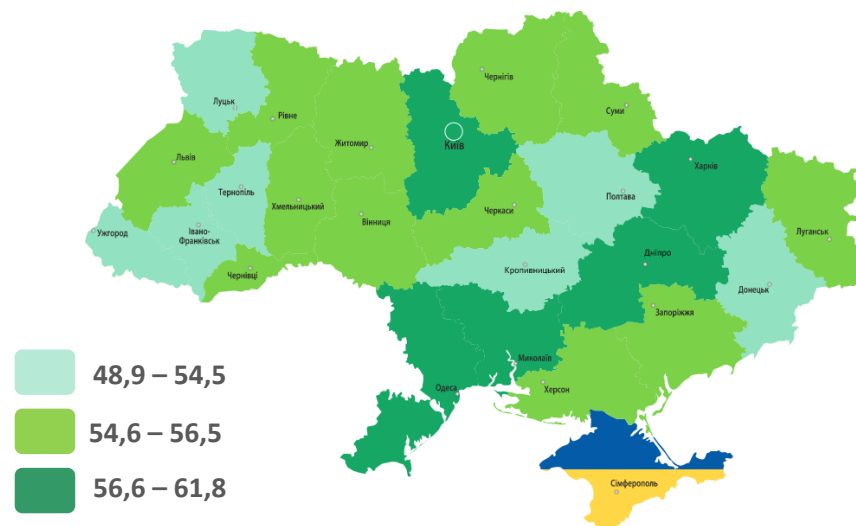
Труднощів з працевлаштуванням зазнають представники таких професій: підсобний робітник, водій автотранспортних засобів, спеціаліст державної служби та місцевого самоврядування, продавець продовольчих та непродовольчих товарів, робітник з комплексного обслуговування сільськогосподарського виробництва.

Наприклад: для 287 безробітних, які працювали спеціалістами державної служби (органів місцевого самоврядування) на 01.01.2022 р. не було жодної вакансії, для 574 безробітних з числа робітників з комплексного обслуговування сільськогосподарського виробництва - 1 вакансія.

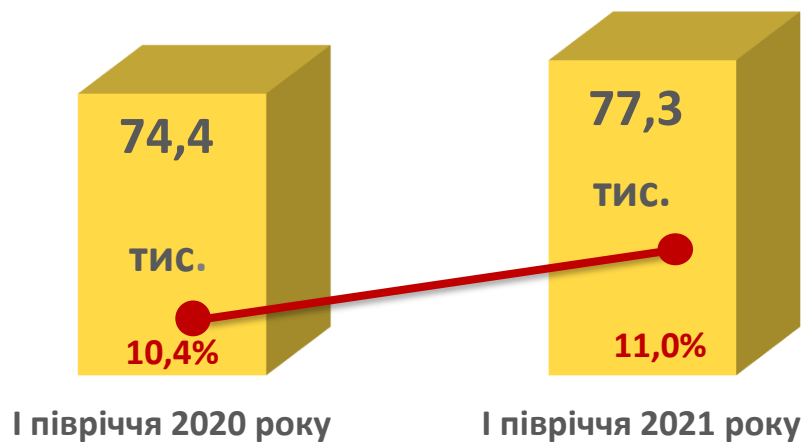
Зайняте населення у віці 15-70 років (чисельність та рівень)



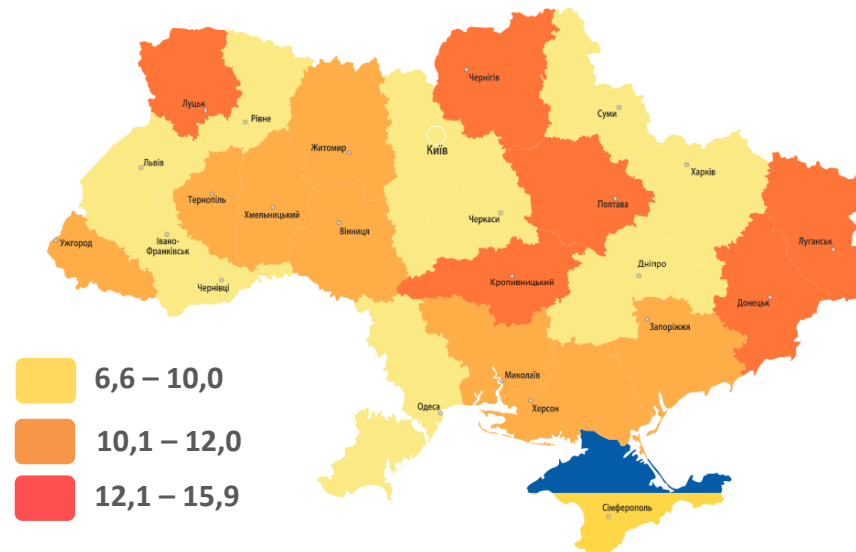
Рівень зайнятості, %



Безробітне населення у віці 15-70 років (чисельність та рівень за МОП)



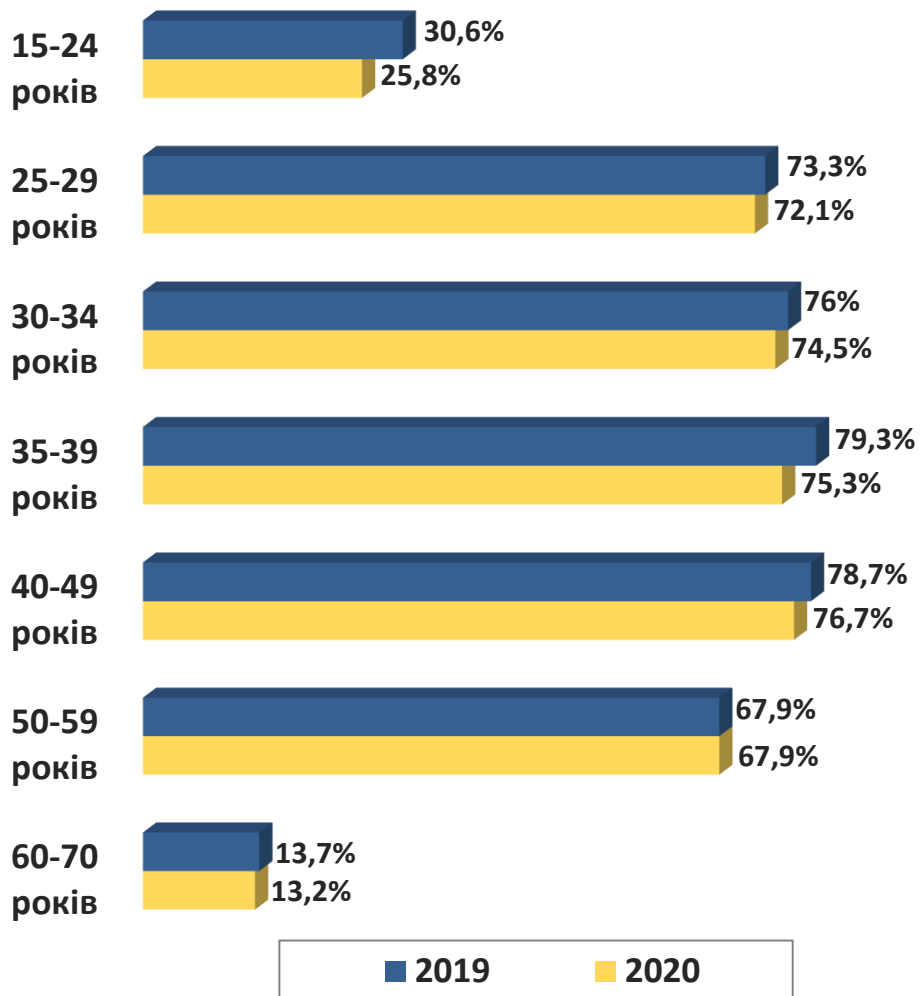
Рівень безробіття, %



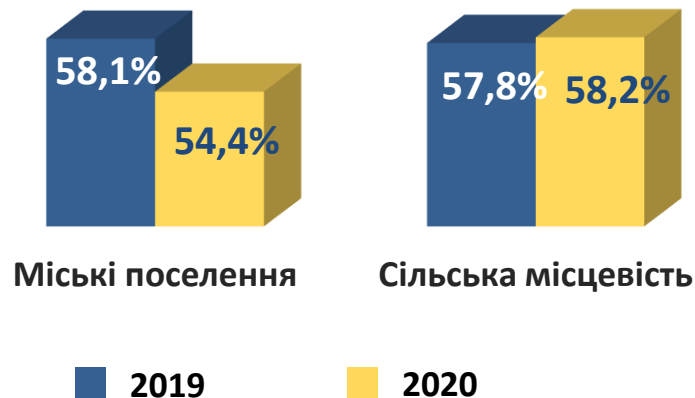


Рівень зайнятості населення у віці 15-70 років, %

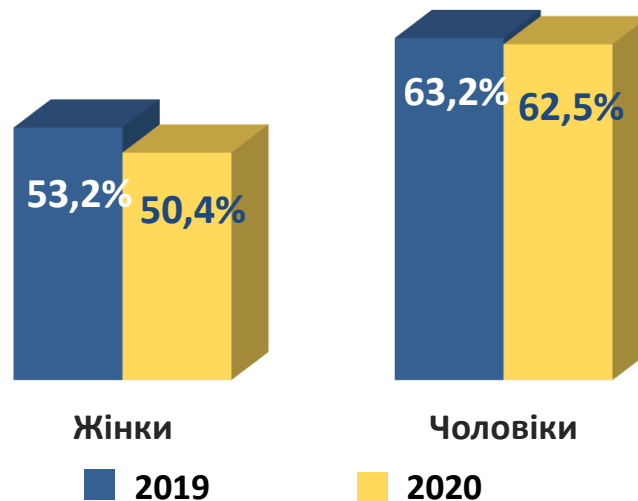
За віковими групами (дані по Україні)



За місцем проживання



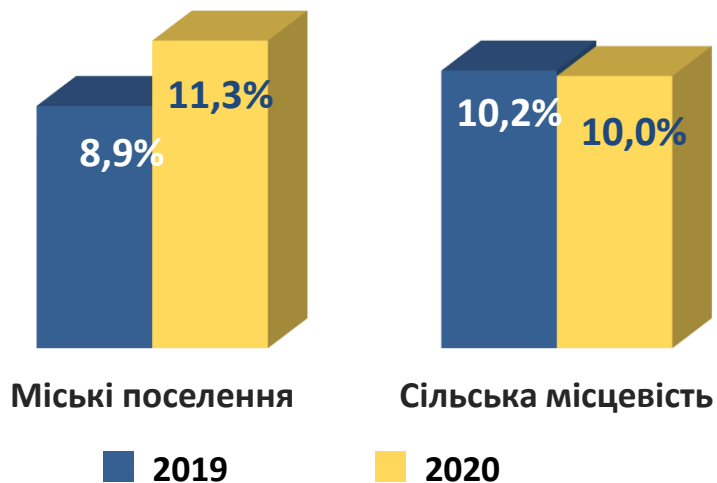
За статтю



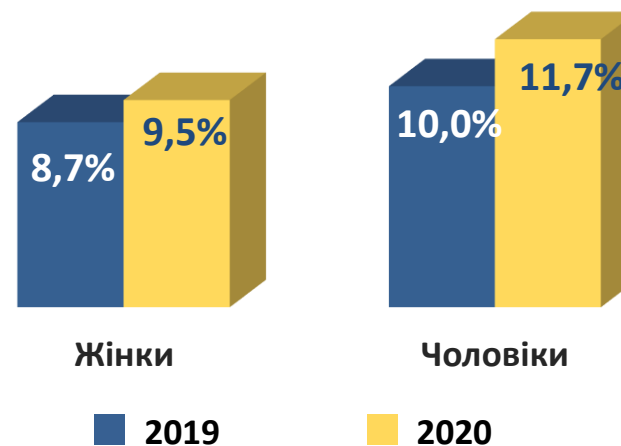


Рівень безробіття населення у віці 15-70 років (за методологією МОП), %

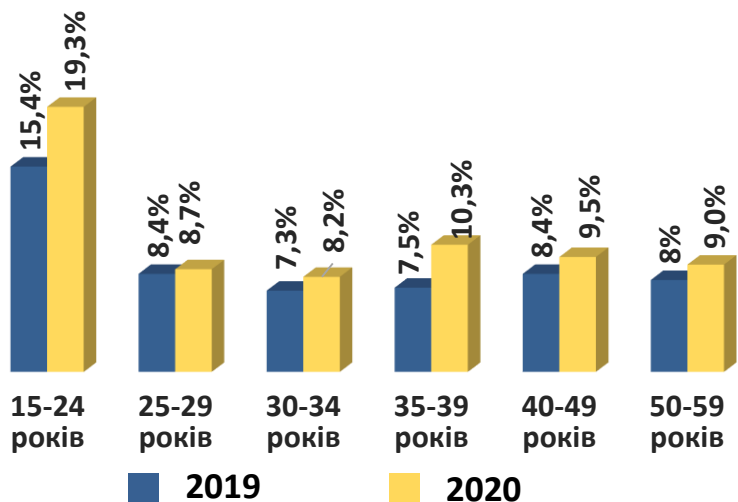
За місцем проживання



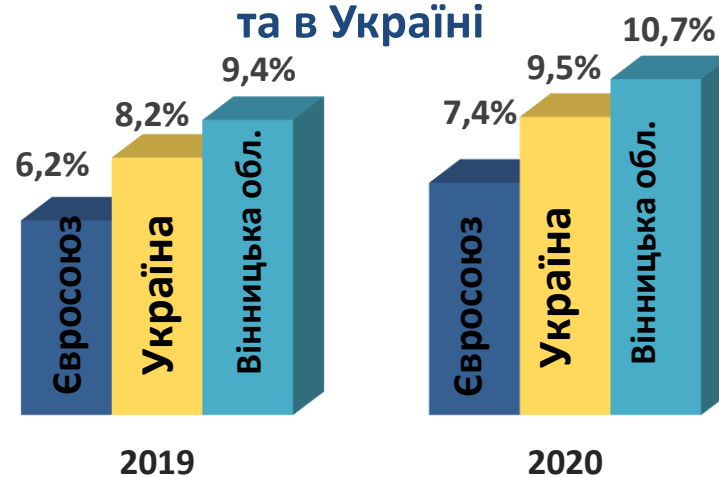
За статтю



За віковими групами (дані по Україні)



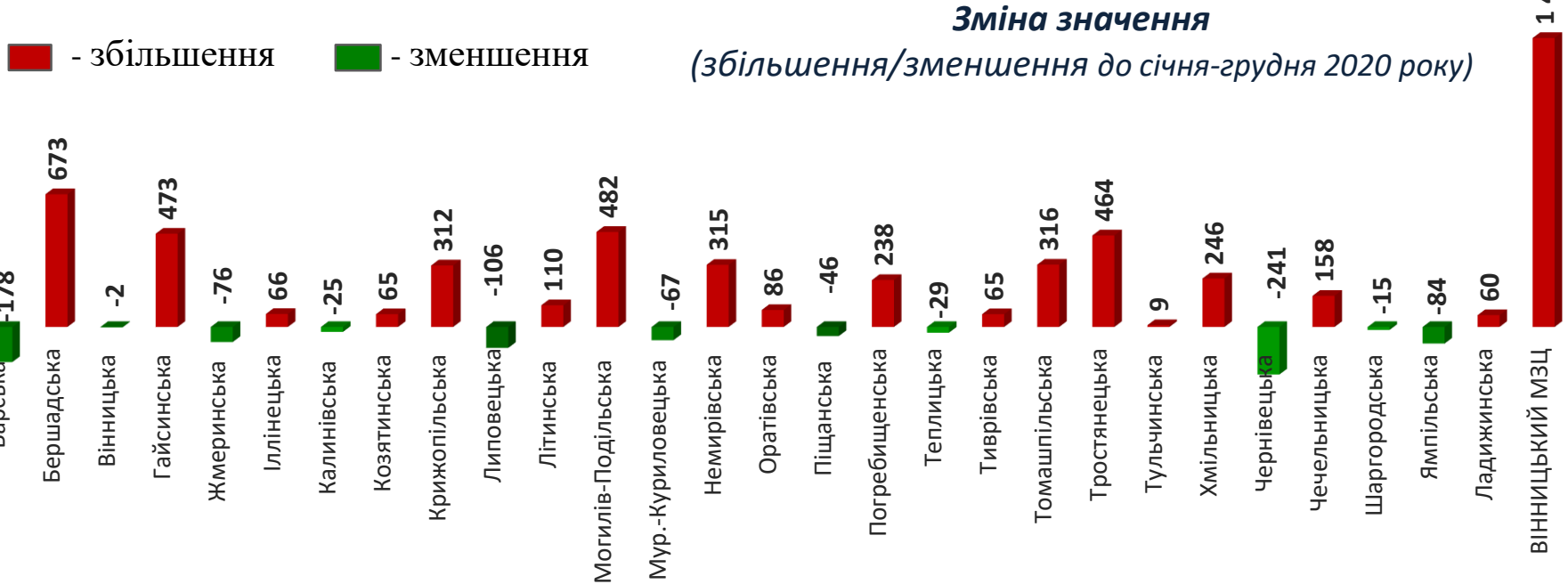
В країнах Європейського союзу та в Україні



Обсяги запланованого
масового вивільнення працівників
у січні-грудні 2021 року



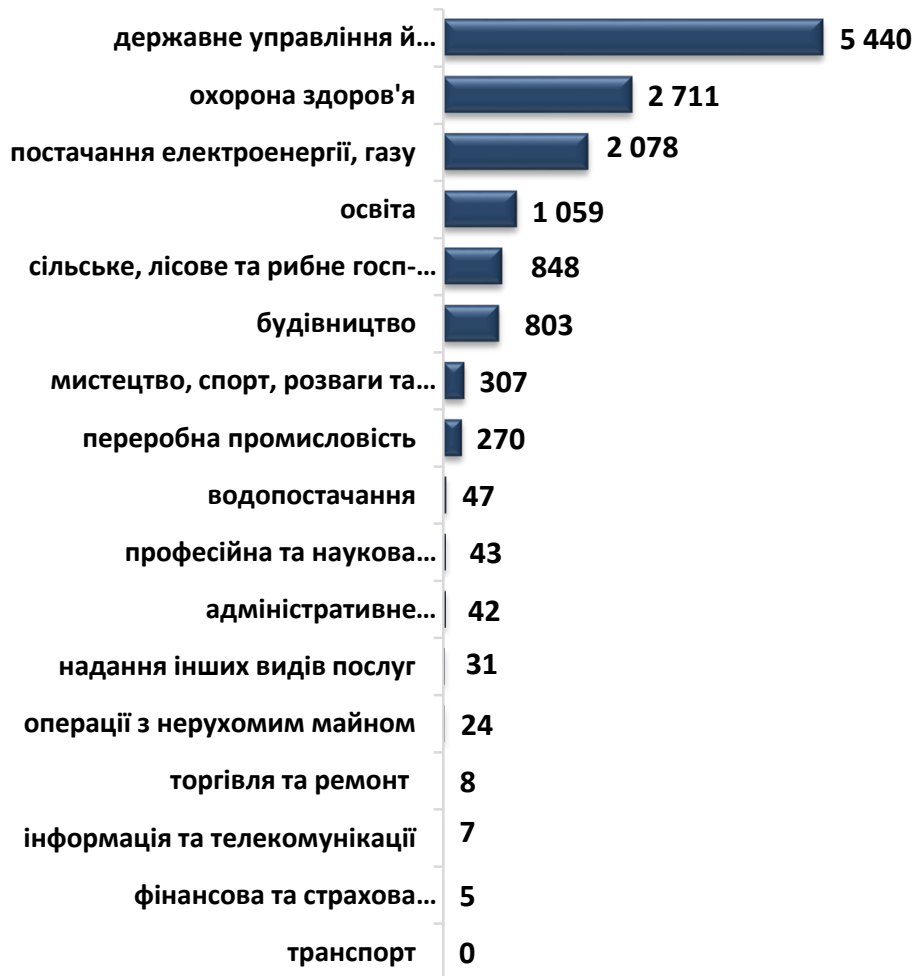
по Вінницькій області, (осіб)





Кількість осіб, попереджених про
заплановане масове вивільнення
за видами економічної діяльності у січні-грудні 2021 році

Кількість осіб



Зміна значення

(збільшення/зменшення до січня-грудня 2020 року)





Кількість осіб, попереджених про
заплановане масове вивільнення
за професійними групами у січні-листопаді 2021 році

Кількість осіб



Зміна значення

(збільшення/зменшення до січня-листопада 2020 року)



Надання послуг
Обласною службою зайнятості
Протягом січня-грудня 2021 року



❖ **Всього отримували послуги**

100,3 тис. осіб

з них, мали статус безробітного

62,9 тис. осіб

❖ **Працевлаштовано**

25497 осіб

з них, безробітних

21197 осіб

❖ **Проходили професійне навчання**

4987 осіб

з них, в ЦПТО

2848 осіб

❖ **Брали участь у громадських роботах та інших роботах тимчасового характеру**

1950 осіб

❖ **Отримували допомогу по безробіттю**

5,1 тис. осіб

❖ **Кількість роботодавців, які співпрацювали з центрами зайнятості**

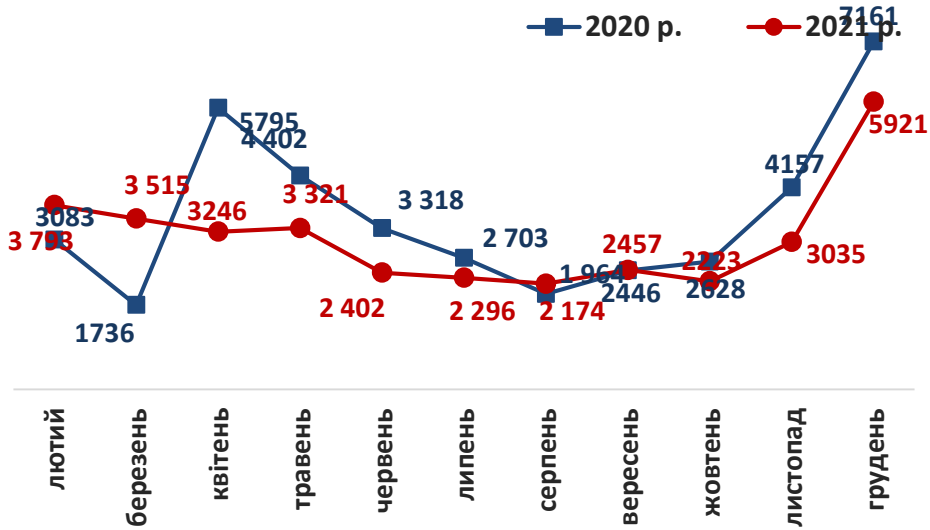
7126 од.

❖ **Кількість вакансій**

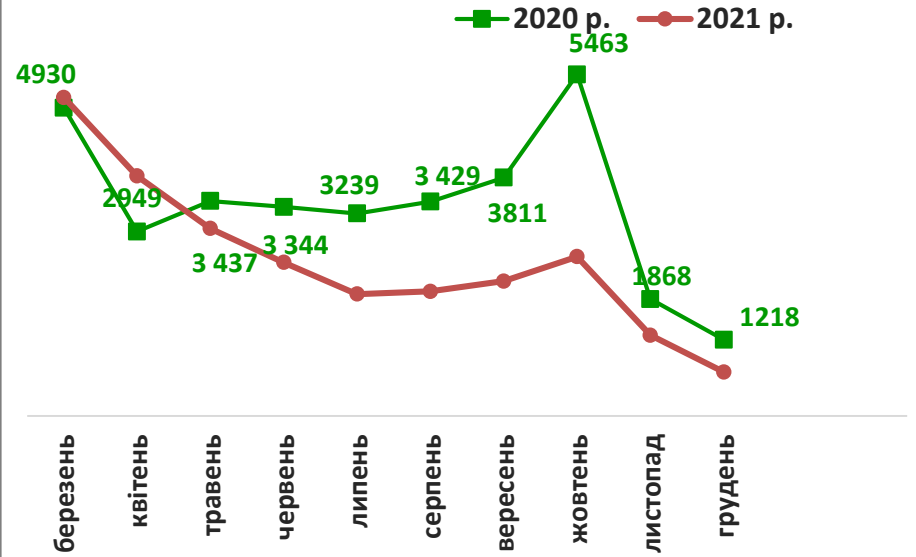
30523 од.



Кількість зареєстрованих безробітних, осіб

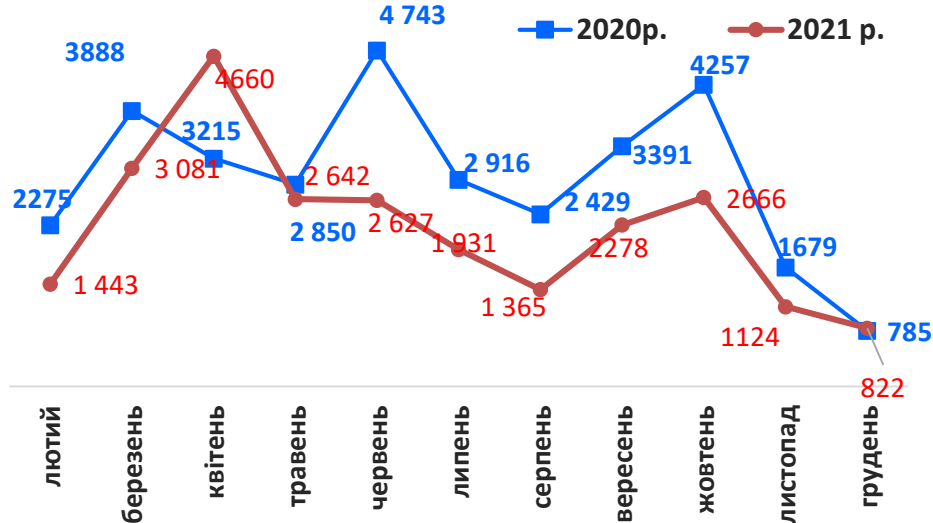


Кількість зареєстрованих вакансій, од.

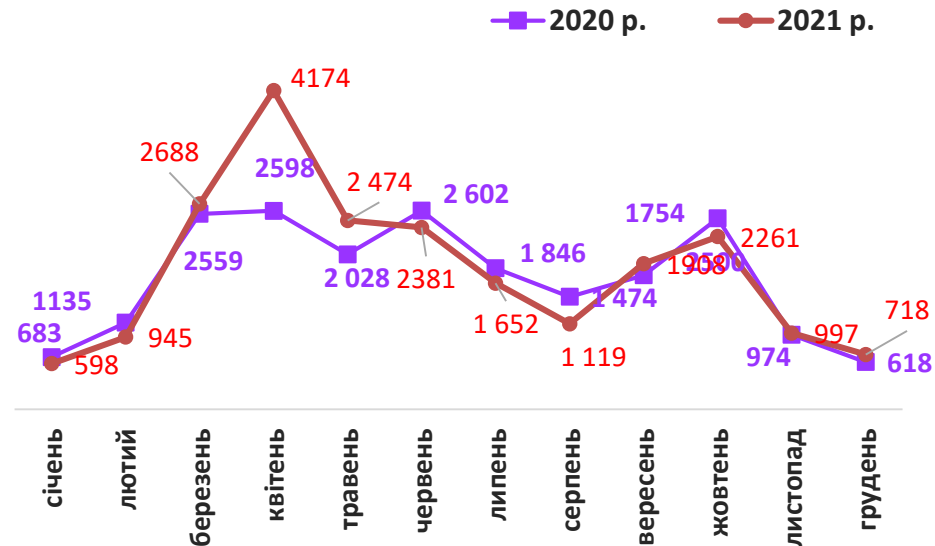


Кількість працевлаштованих осіб, осіб

(включаючи осіб, працевлаштованих до набуття статусу безробітного)



Кількість працевлаштованих безробітних, осіб



Працевлаштування безробітних,
(структура, %)
у січні-грудні 2021 року



За видами економічної діяльності



За професійними групами





Станом на 1 січня 2022 року (у порівнянні з відповідною датою 2021 року)

Всього отримували послуги
обласної служби зайнятості

17,5
тис. осіб

Кількість безробітних
zareєстрованих в обласній службі
зайнятості

16,9
тис. осіб -27,5%

Кількість безробітних, які
отримували допомогу

15,9
тис. осіб -26,2%

Кількість вакансій (З-ПН)

0,6
тис. од. -52,8%

Кількість безробітних
на 1 вакансію

7 осіб -2
особи

Окремі характеристики
zareєстрованих безробітних
станом на 1 січня 2022 року



За статтю

54% 46%

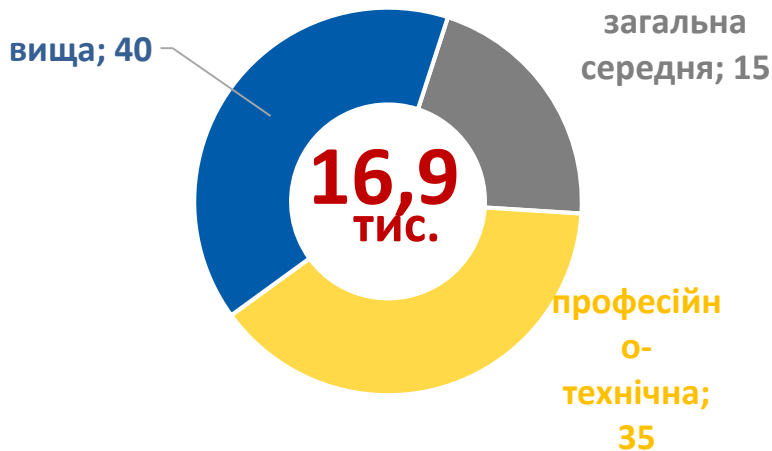
■ жінки ■ чоловіки

За віковими групами

25% 26% 49%

■ до 35 років ■ 35-44 років ■ понад 45 років

За освітою



Особливі категорії

517
(3%) учасників АТО

51
(0,3%) внутрішньо переміщена особа

979
(6%) осіб з інвалідністю

2154
(12%) особи, яким залишилося 10 і менше років до пенсії

126
(1%) випускників навчального закладу

Структура безробітних,
zareєстрованих у центрах зайнятості,
станом на 1 січня 2022 року, %



За видами економічної діяльності

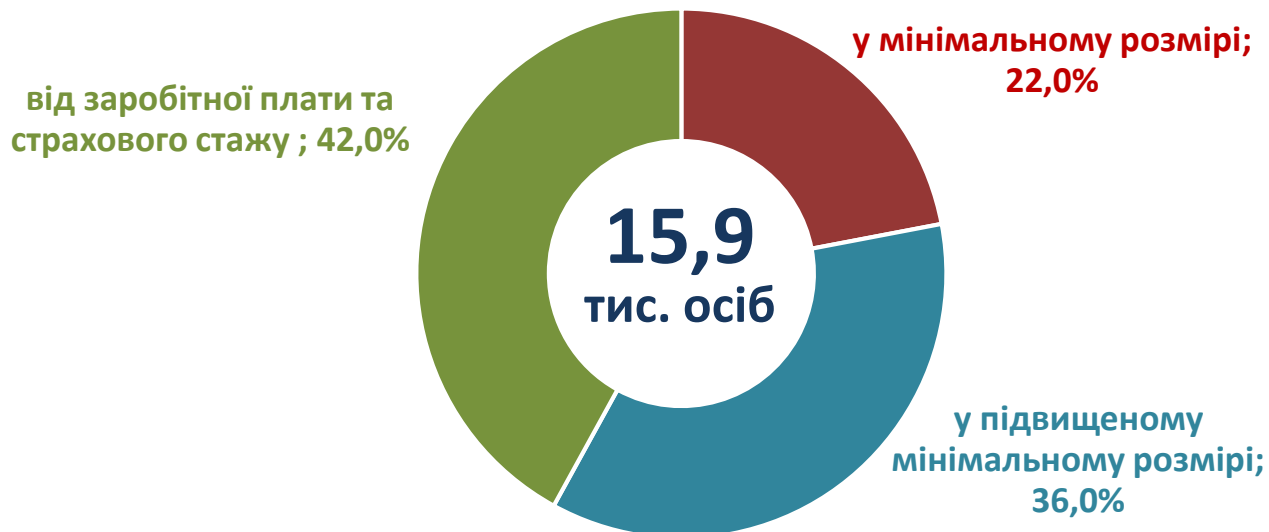


За професійними групами

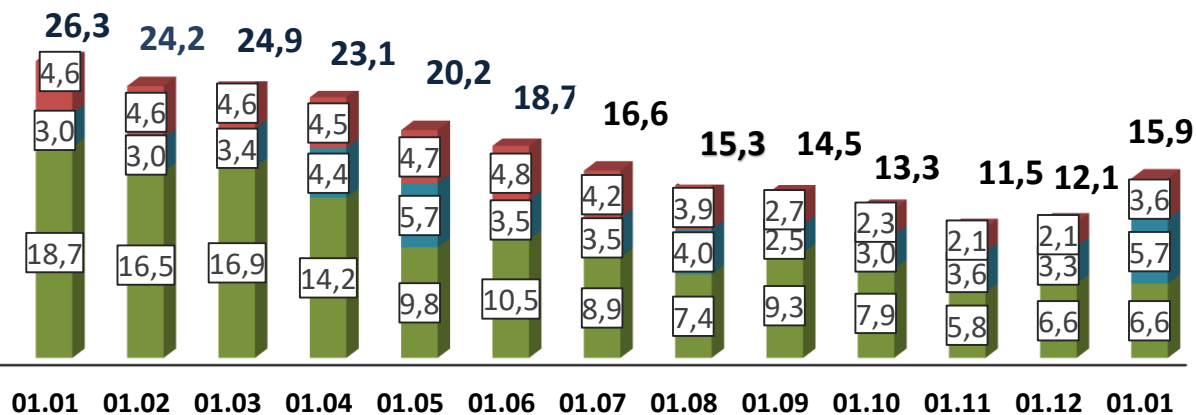




Структура безробітних, які отримували допомогу станом на кінець грудня 2021 року



Кількість безробітних, які отримували допомогу, тис. осіб



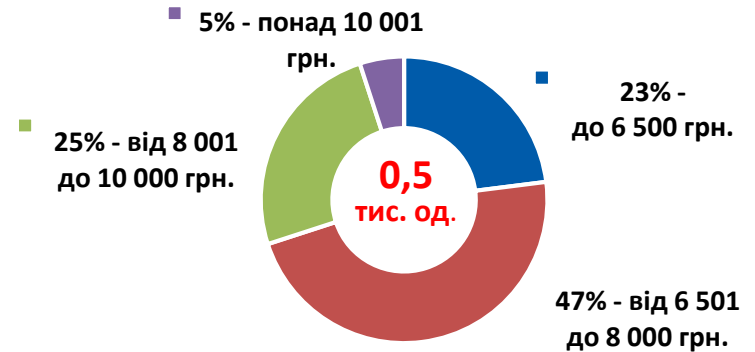
- у мінімальному розмірі
- у підвищеному мінімальному розмірі
- від заробітної плати та страхового стажу

2021 рік

За видами економічної діяльності



За розмірами заробітної плати



За професійними групами

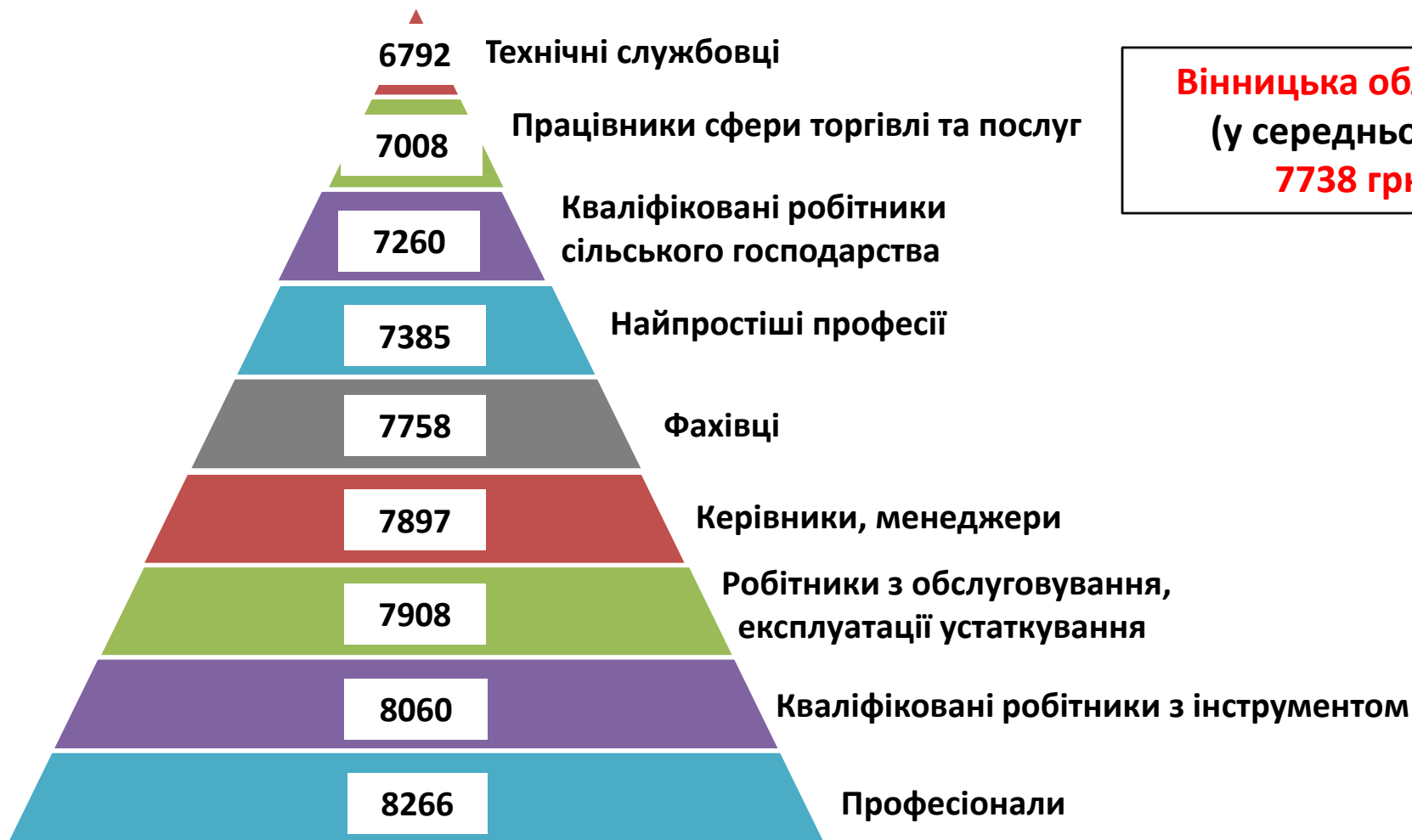




Найбільш популярні професії на ринку праці

| Професійні групи | | Назва професії | |
|--|-------------|--|-------------|
| кваліфіковані робітники з інструментом | ✓ ✓ ✓ | Оглядач-ремонтник вагонів, слюсар-ремонтник, в'язальник схемних джгутів | ✓ ✓ ✓ |
| робітники з обслуговування, експлуатації устаткування та машин | ✓ ✓ ✓ | тракторист-машиніст, водій, токарь | ✓ ✓ ✓ |
| професіонали | ✓ ✓ | Вчитель закладу загальної середньої освіти, лікар загальної практики-сімейний лікар | ✓ ✓ |
| працівники сфери торгівлі та послуг | ✓ ✓ ✓ | молодший інспектор (поліція), продавець, кухар | ✓ ✓ ✓ |
| некваліфіковані працівники | ✓ ✓ ✓ | підсобний робітник, вантажник, укладальник-пакувальник, | ✓ ✓ ✓ |
| фахівці | ✓ ✓ ✓ | бухгалтер сестра медична, електрик цеху, | ✓ ✓ ✓ |
| керівники, менеджери | ✓ ✓ ✓ | менеджер із збуту, головний бухгалтер, керівник гуртка, | ✓ ✓ |

Заробітна плата у вакансіях
за професійними групами
станом на 1 січня 2022 року, грн.

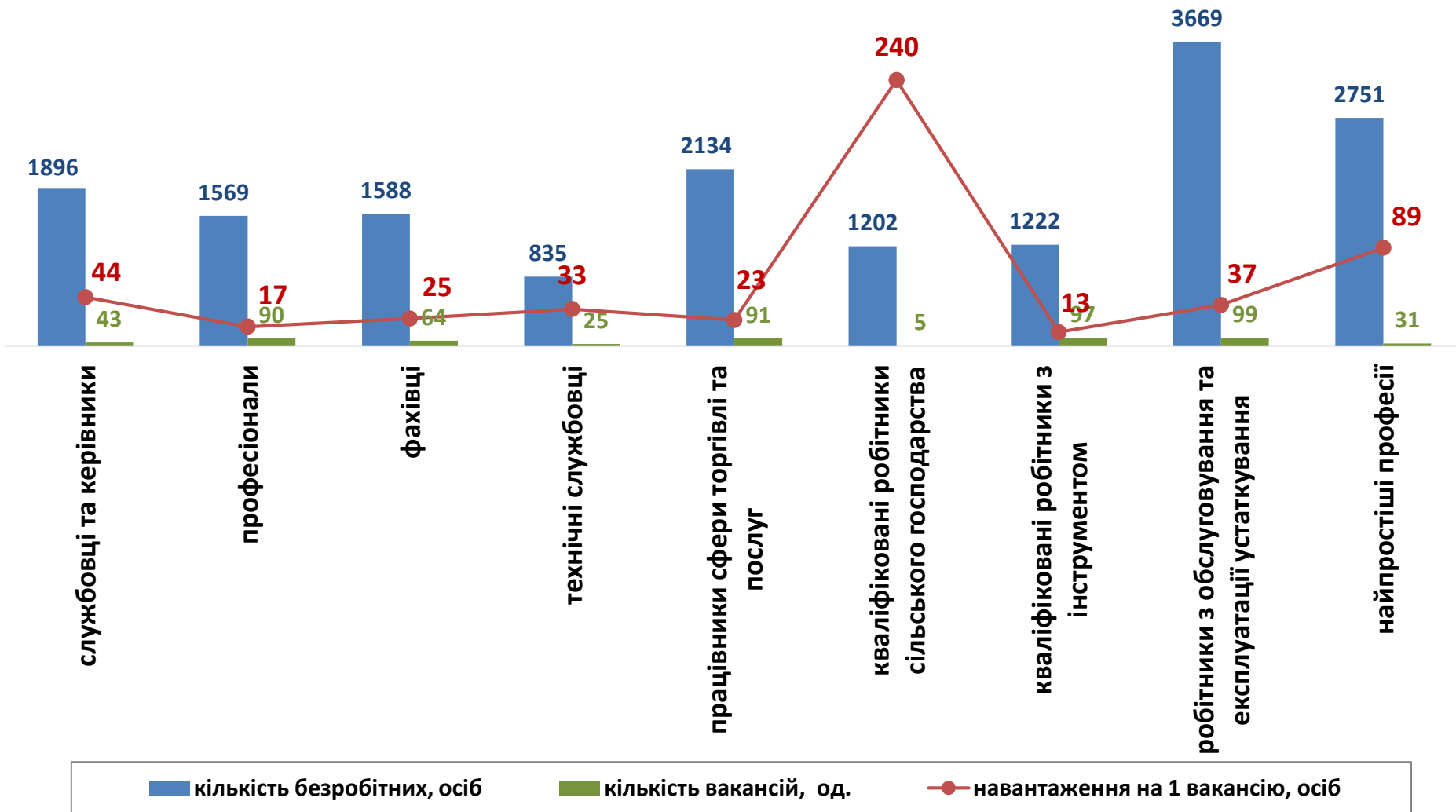


Вінницька область
(у середньому)
7738 грн.

Кількість зареєстрованих безробітних, кількість вакансій та кількість претендентів на 1 вакансію, станом на 1 січня 2022 р.



За професійними групами



Кількість зареєстрованих безробітних, кількість вакансій та кількість претендентів на 1 вакансію, станом на 1 січня 2022 р.



За видами економічної діяльності

