



СИТУАЦІЯ НА РИНКУ ПРАЦІ ТА ДІЯЛЬНІСТЬ ВІННИЦЬКОЇ ОБЛАСНОЇ СЛУЖБИ ЗАЙНЯТОСТІ У СІЧНІ-ЛИСТОПАДІ 2021 РОКУ

www.dcz.gov.ua/vin



Ситуація на ринку праці

Щодо зайнятості населення. За даними Головного управління статистики у Вінницькій області, кількість зайнятого населення у віці 15-70 років протягом 2020 року, у порівнянні з 2019 роком, скоротилася на 25,8 тис. осіб та становила 634,9 тис. осіб. Рівень зайнятості населення у віці 15-70 років скоротився з 58,0% до 56,2%.

Відповідно до щорічних даних Головного управління статистики у Вінницькій області, протягом 2019-2020 рр. зміни в показниках зайнятості населення відбулися як у міських поселеннях, так і в сільській місцевості; як серед жінок, так і серед чоловіків. У міських поселеннях кількість зайнятого населення у віці 15-70 років зменшилась на 23,9 тис. осіб (до 325,6 тис. осіб), рівень зайнятості скоротився з 58,1% до 54,4%. У сільській місцевості - кількість зайнятого населення зменшилась на 1,9 тис. осіб (до 309,3 тис. осіб), а рівень зайнятості **зріс** з 57,8% до 58,2%.

Серед жінок кількість зайнятого населення у віці 15-70 років скоротилася на 19,6 тис. осіб (до 297,5 тис. осіб), а рівень зайнятості зменшився з 53,2% до 50,4%. Серед чоловіків - кількість зайнятого населення скоротилась на 6,2 тис. осіб (до 337,4 тис. осіб),

а рівень зайнятості зменшився з 63,2% до 62,5%.

Щодо обсягів безробіття (за методологією МОП). Кількість безробітного населення (за методологією МОП) у віці 15-70 років протягом 2020 року, у порівнянні з 2019 роком, зросла на 7,1 тис. осіб та становила 75,8 тис. осіб. Рівень безробіття населення (за методологією МОП) у віці 15-70 років зріс з 9,4% до 10,7% робочої сили.

Рівень безробіття в країнах Європейського союзу за цей період зріс з 6,2% до 7,4%, а в Україні – з 8,2% до 9,5%.

Відповідно до щорічних даних Головного управління статистики у Вінницькій області, протягом 2019-2020 рр. зміни обсягів та рівня безробіття відбулися як у міських поселеннях та у сільській місцевості; так і серед жінок та чоловіків. У міських поселеннях кількість безробітного населення у віці 15-70 років зросла на 1,6 тис. осіб (до 41,4 тис. осіб), рівень безробіття зріс з 10,2% до 11,3%.

У сільській місцевості - кількість безробітного населення зросла на 5,5 тис. осіб (до 34,4 тис. осіб), рівень безробіття зріс з 8,5% до 10,0% робочої сили.



Ситуація на ринку праці

Серед жінок кількість безробітних зросла на 0,7 тис. осіб (до 31,1 тис. осіб), рівень безробіття зріс з 8,7% до 9,5% робочої сили; серед чоловіків кількість безробітних зросла на 6,4 тис. осіб (до 44,7 тис. осіб), рівень безробіття зріс з 10,0% до 11,7%.

Щодо розміру середньої заробітної плати штатних працівників у жовтні 2021 року. Середній розмір заробітної плати штатних працівників у Вінницькій області у жовтні 2021 року, порівняно з відповідним місяцем 2020 року, зріс на 16,8% та становив 13,1 тис. гривень.

Серед видів економічної діяльності, найвищою заробітна плата була в будівництві – 19,2 тис. грн., в галузі фінансової та страхової діяльності - 17,2 тис. грн., в галузі державного управління і оборони - 16,3 тис. грн., в промисловості – 15,0 тис. грн., галузі сільського господарства – 14,2 тис. грн. Найнижчою – у сфері операцій з нерухомим майном (8,8 тис. грн.), у сфері адміністративного обслуговування (8,6 тис. грн), у галузі тимчасового розміщення й організації харчування (8,1 тис. грн). За видами промислової діяльності найвища заробітна плата пропонувалася у постачанні

електроенергії, газу, пари та кондиційованого повітря (16,8 тис. грн.) та переробній промисловості (15,0 тис. грн.). В середньому по промисловості заробітна плата складала 15,0 тис. грн.

Щодо запланованого масового вивільнення працівників. Протягом січня-листопада 2021 року роботодавцями було подано інформацію про заплановане масове вивільнення 13086 працівників, що в 1,8 рази більше, ніж у відповідному періоді минулого року. Найбільша кількість попереджених про заплановане масове вивільнення у Вінницькому міському центрі зайнятості (4477 осіб), Могилів-Подільській (754 особи), Бершадській (633 особи), Гайсинській (609 осіб), Тростянецькій (608 осіб), Томашпільській (491 особа), Немирівській (490 осіб), Козятинській (467 осіб) філіях Вінницького обласного центру зайнятості.

Із загальної кількості попереджених про масове вивільнення найбільшу кількість становили працівники державного управління й оборони (39,7%), сфери охорони здоров'я і надання соціальної допомоги (19,1%), постачання електроенергії, газу, пари та кондиційованого повітря (15,9%) та освіти (7,9%).



Ситуація на ринку праці

Щодо надання послуг Вінницькою обласною службою зайнятості. Послугами Вінницької обласної служби зайнятості протягом січня-листопада 2021 року скористалися 94,3 тис. громадян, які шукали роботу, з них 57,0 тис. осіб мали статус зареєстрованого безробітного. Допомогу по безробіттю отримували 54,1 тис. осіб.

За сприяння базових центрів/філій обласного центру зайнятості працевлаштовано 24,7 тис. осіб, зокрема 21,2 тис. осіб - зареєстрованих безробітних.

За видами економічної діяльності, найбільше громадян працевлаштовано у сільському господарстві (39%), у переробній промисловості (13%), у сфері торгівлі (10%) та у сфері освіти (9%). За професіями групами: 34% працевлаштованих - робітники з обслуговування, експлуатації устаткування та машин, 18% - особи без професії та особи, які мають найпростіші професії, 10% – кваліфіковані робітники з інструментом, 9% – працівники сфери торгівлі та послуг, по 7% - фахівці та кваліфіковані робітники сільського господарства.

У січні-листопаді 2021 року за сприяння Вінницької обласної служби зайнятості 5,0 тис. безробітних проходили професійне навчання, з них 2,8 тис. осіб

- навчалися у центрах професійно-технічної освіти Державної служби зайнятості. До громадських та інших робіт тимчасового характеру залучено 1,9 тис. осіб. Серед видів громадських робіт основними є благоустрій територій, впорядкування місць поховань, роботи на об'єктах соціальної сфери тощо.

Станом на 1 грудня 2021 року послуги Вінницької обласної служби зайнятості отримують 14,9 тис. громадян, з них 13,2 тис. осіб мають статус безробітного, що на 30,7% менше, ніж на відповідну дату минулого року. Отримують допомогу по безробіттю 12,1 тис. осіб.

За статтю: у загальній кількості зареєстрованих безробітних жінки становили 8,2 тис. осіб (або 63%), чоловіки – 4,9 тис. осіб (або 37%).

За віковими групами: 26% зареєстрованих безробітних – це громадяни у віці до 35 років; 26% – у віці від 35 до 44 років; 48% – у віці понад 45 років.

За освітою: 52% зареєстрованих безробітних мали вищу освіту, 33% – професійно-технічну, 15% – загальну середню освіту. За видами економічної діяльності: 24,9% зареєстрованих безробітних раніше були зайняті в галузі державного управління; 17,3% - в галузі сільського



Ситуація на ринку праці

лісового та рибного господарства; 12,6% - в оптовій та роздрібній торгівлі; 11,6% – в переробній промисловості; 5,6% - у сфері охорони здоров'я; 4,2% - на транспорті, складському господарстві, поштовій діяльності.

За професійними групами, серед зареєстрованих безробітних переважають працівники:

- представники найпростіших професій – 16,0% (підсобний робітник, робітник з благоустрою, вантажник, прибиральник, комірник, укладальник-пакувальник, кухонний робітник, двірник, робітник з благоустрою);
- сфери торгівлі та послуг – 15,2% (продавець продовольчих та непродовольчих товарів, кухар, офіціант, бармен, стрілець, перукар, манікюрник, охоронник, молодша медична сестра, перукар);
- службовці, керівники – 14,4% (менеджер із збуту, головний бухгалтер, начальник відділу, завідувач складу, майстер, головний інженер);
- з обслуговування, експлуатації устаткування та машин – 13,0% (водій автотранспортних засобів, тракторист-машиніст сільськогосподарського виробництва, дорожній робітник, токар);

- кваліфіковані робітники з інструментом – 6,5% (швачка, в'язальник схемних джгутів, кабелів, та шнурів, слюсар-ремонтник, пекар слюсар, електромонтер, електрогазозварник).

Станом на 1 грудня 2021 року кількість вакансій, заявлених роботодавцями до Вінницької обласної служби зайнятості, становила 1,7 тис. одиниць, що на 11,3% менше, ніж на відповідну дату минулого року.

За видами економічної діяльності більшість вакансій налічується на підприємствах переробної промисловості (22%), в оптовій та роздрібній торгівлі (19%), на транспорті (11%), у сільському господарстві (8%), в освіті (7%), в охороні здоров'я (6%).

У професійному розрізі найбільше таких вакансій подано для працевлаштування:

- 20,7% робітників з обслуговування, експлуатації устаткування та машин (водій, тракторист-машиніст сільськогосподарського виробництва, дорожній робітник, токар, машиніст катка);
- 20,1% кваліфікованих робітників з інструментом (швачка, в'язальник схемних джгутів, кабелів, та шнурів, слюсар-ремонтник, пекар слюсар, електромонтер, електрогазозварник);



Ситуація на ринку праці

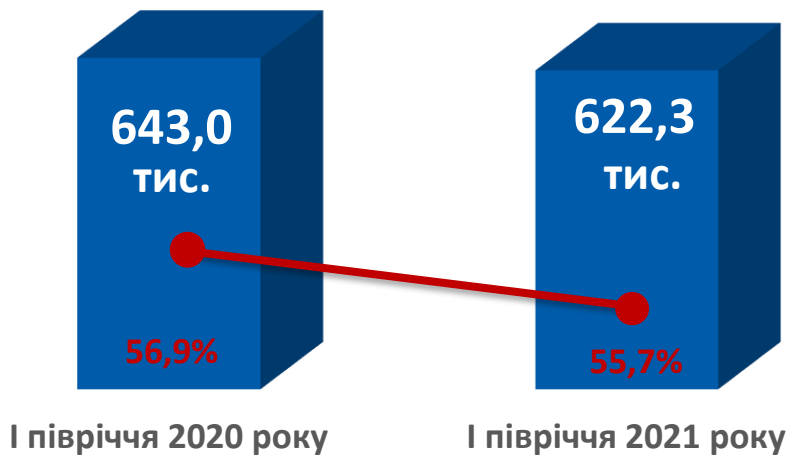
- 14,2% працівників сфери торгівлі та послуг (молодший інспектор (поліція), продавець, кухар, молодша медична сестра, стрілець, перукар, манікюрник, охоронник);
- 11,1% некваліфікованих працівників (підсобний робітник, робітник з благоустрою, вантажник, прибиральник, сторож, комірник, укладальник-пакувальник, кухонний робітник, двірник, робітник з благоустрою);
- 10,4% професіоналів (інженер, агроном, лікар, вихователь дошкільного закладу, бухгалтер, економіст, соціальний працівник);
- 10,2% фахівців (бухгалтер, електрик, сестра медична, майстер виробничого навчання, механік, технік, електромеханік);
- 8,2% службовці та керівники (менеджер із збуту, головний бухгалтер, начальник відділу, інженер);
- 3,7% технічні службовці (касир (на підприємстві, в установі, організації), адміністратор, листоноша, секретар, діловод, обліковець з реєстрації бухгалтерських даних, оператор поштового зв'язку, касир (в банку)).

Станом на 1 грудня 2021 року по Вінницькій області в середньому на одне вільне робоче місце претендувало 8 безробітних (на 1 листопада 2020 року цей показник становив 10 осіб). Невідповідність попиту на робочу силу та її пропозиції у професійно-кваліфікаційному розрізі спостерігалася серед кваліфікованих робітників сільського та лісового господарства (28 осіб), службовців і керівників (13 осіб) та технічних службовців (12 осіб).

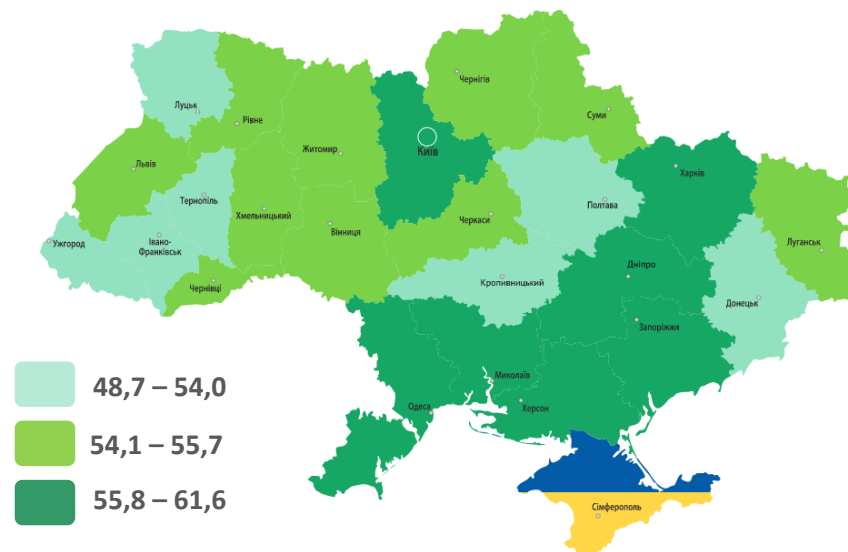
Труднощі з працевлаштуванням зазнають представники таких професій: підсобний робітник, водій автотранспортних засобів, спеціаліст державної служби та місцевого самоврядування, продавець продовольчих та непродовольчих товарів, робітник з комплексного обслуговування сільськогосподарського виробництва.

Наприклад: для 308 безробітних, які працювали спеціалістами державної служби (органів місцевого самоврядування) на 01.12.2021р. було 5 вакансій, для 320 безробітних з числа робітників з комплексного обслуговування сільськогосподарського виробництва - 5 вакансії.

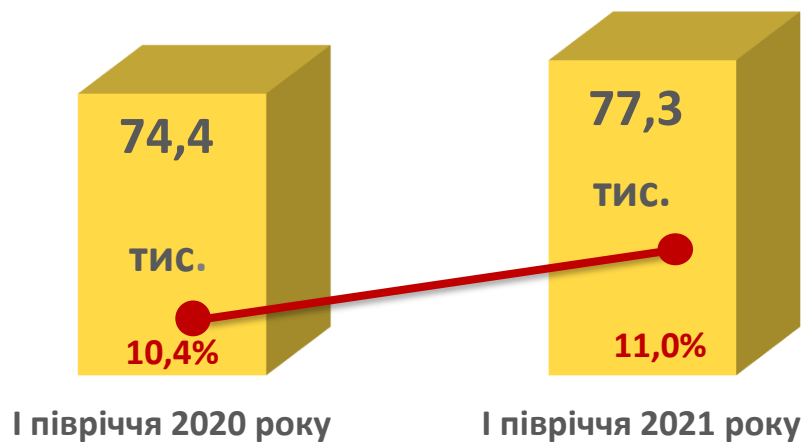
Зайняте населення у віці 15-70 років (чисельність та рівень)



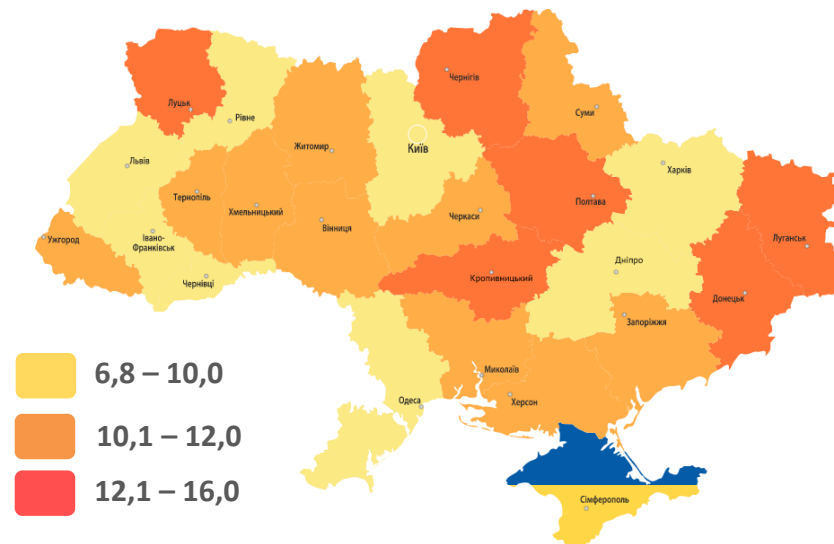
Рівень зайнятості, %



Безробітне населення у віці 15-70 років (чисельність та рівень за МОП)



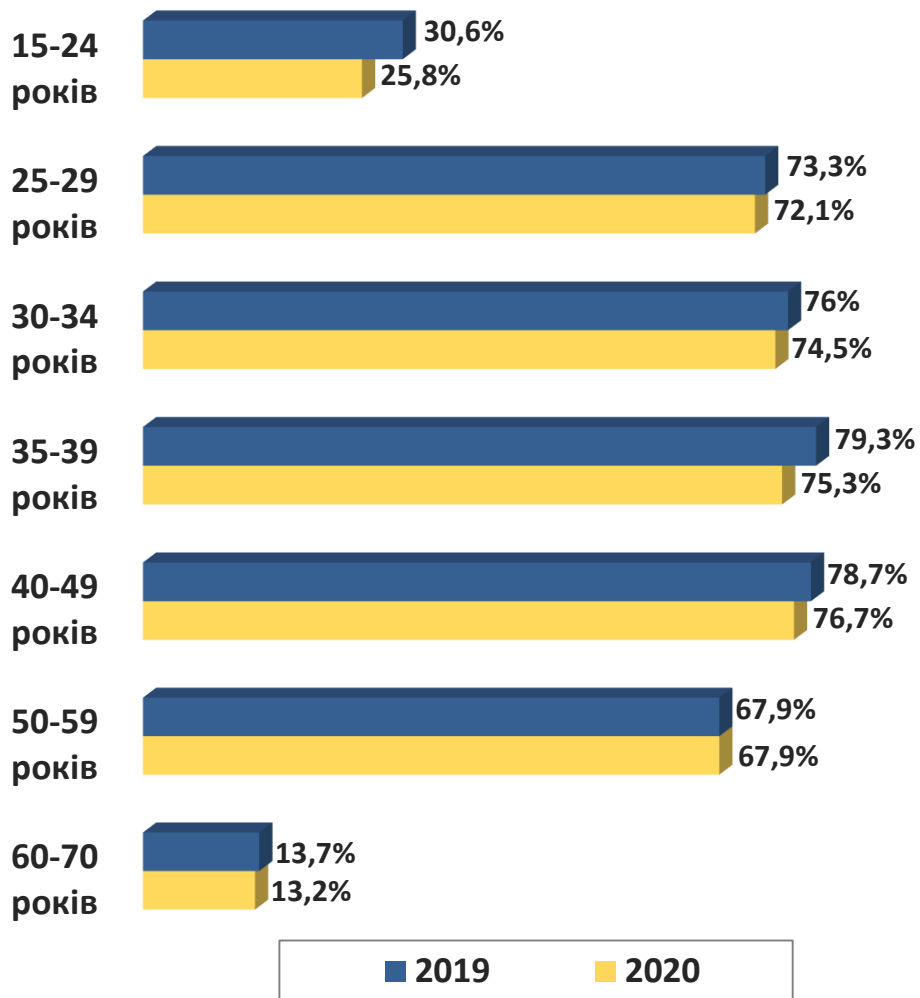
Рівень безробіття, %



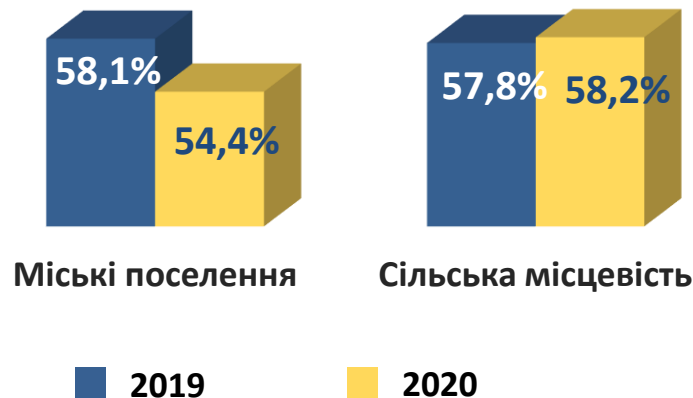


Рівень зайнятості населення у віці 15-70 років, %

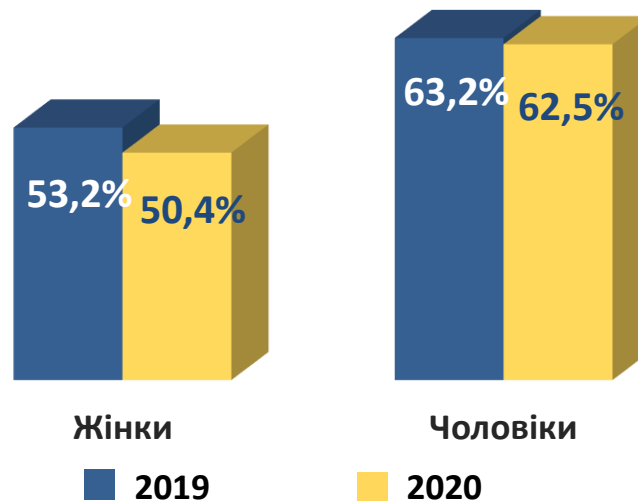
За віковими групами (дані по Україні)



За місцем проживання



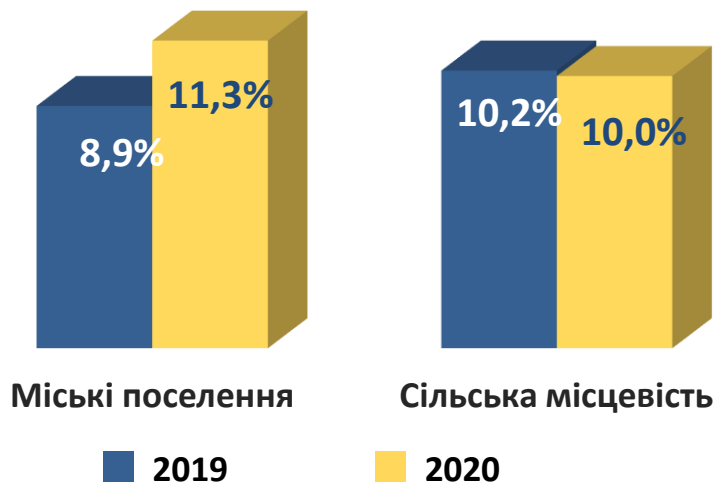
За статтю



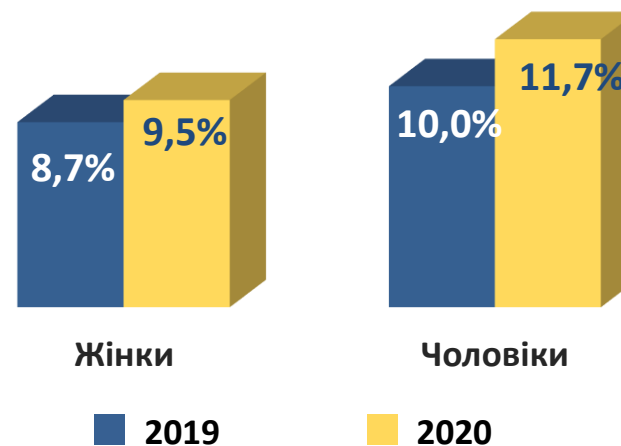


Рівень безробіття населення у віці 15-70 років (за методологією МОП), %

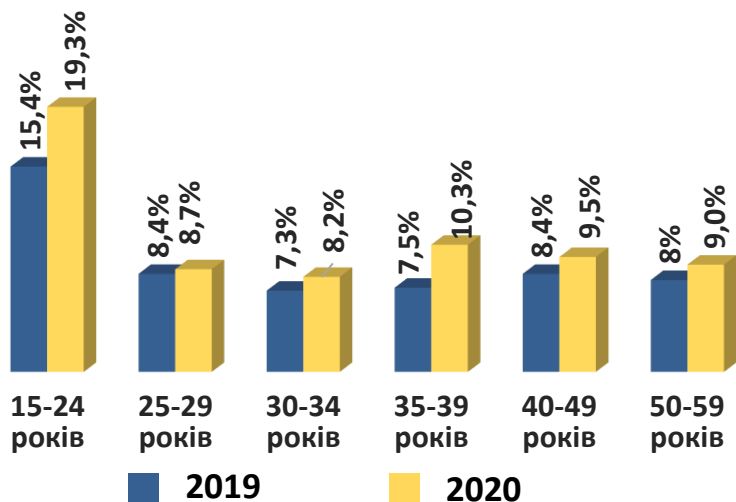
За місцем проживання



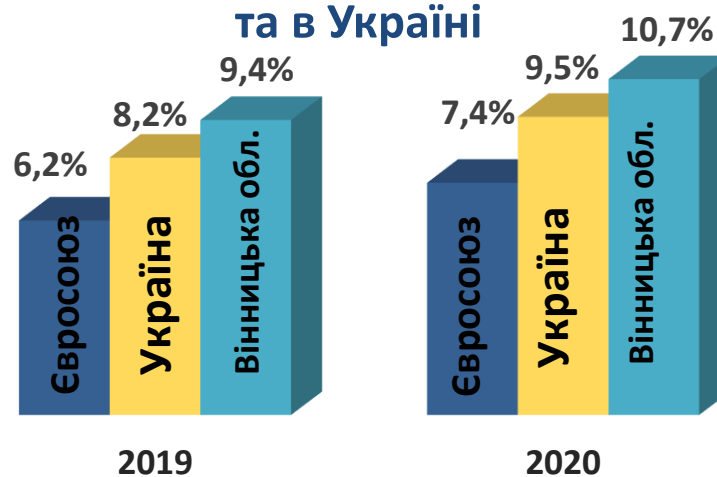
За статтю



За віковими групами (дані по Україні)



В країнах Європейського союзу та в Україні





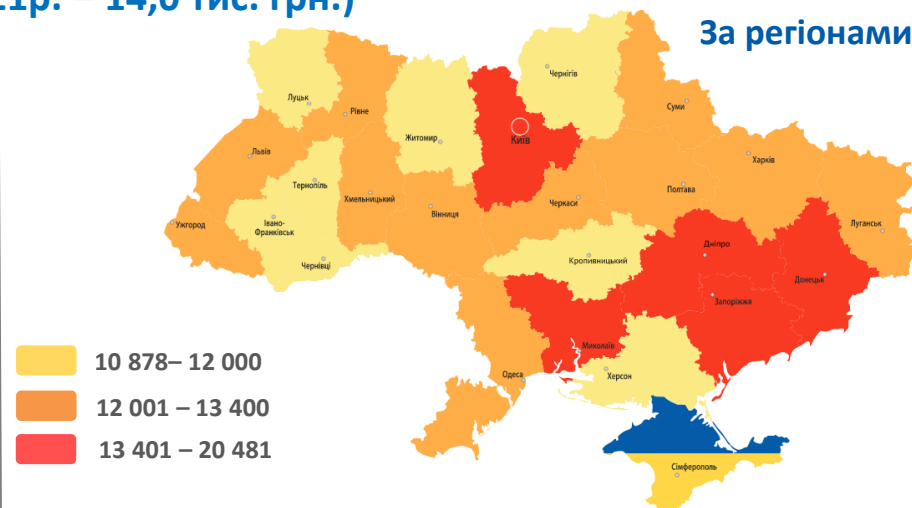
Заробітна плата
штатних працівників, тис. грн.
(за даними Державної служби статистики України)

У жовтні 2021 року середній розмір заробітної плати по Вінницькій області становив – 13 054грн.
(по Україні у жовтні 2021р. – 14,0 тис. грн.)

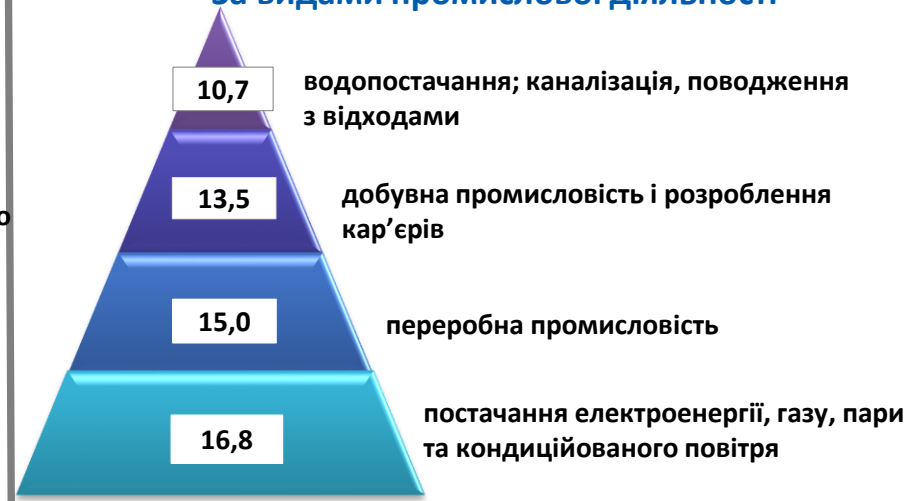
За видами економічної діяльності



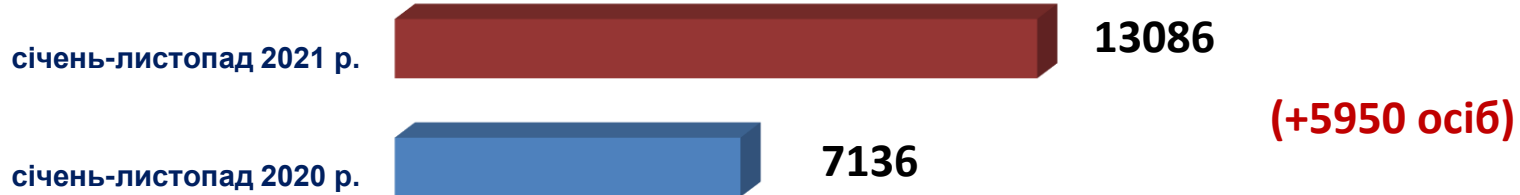
За регіонами



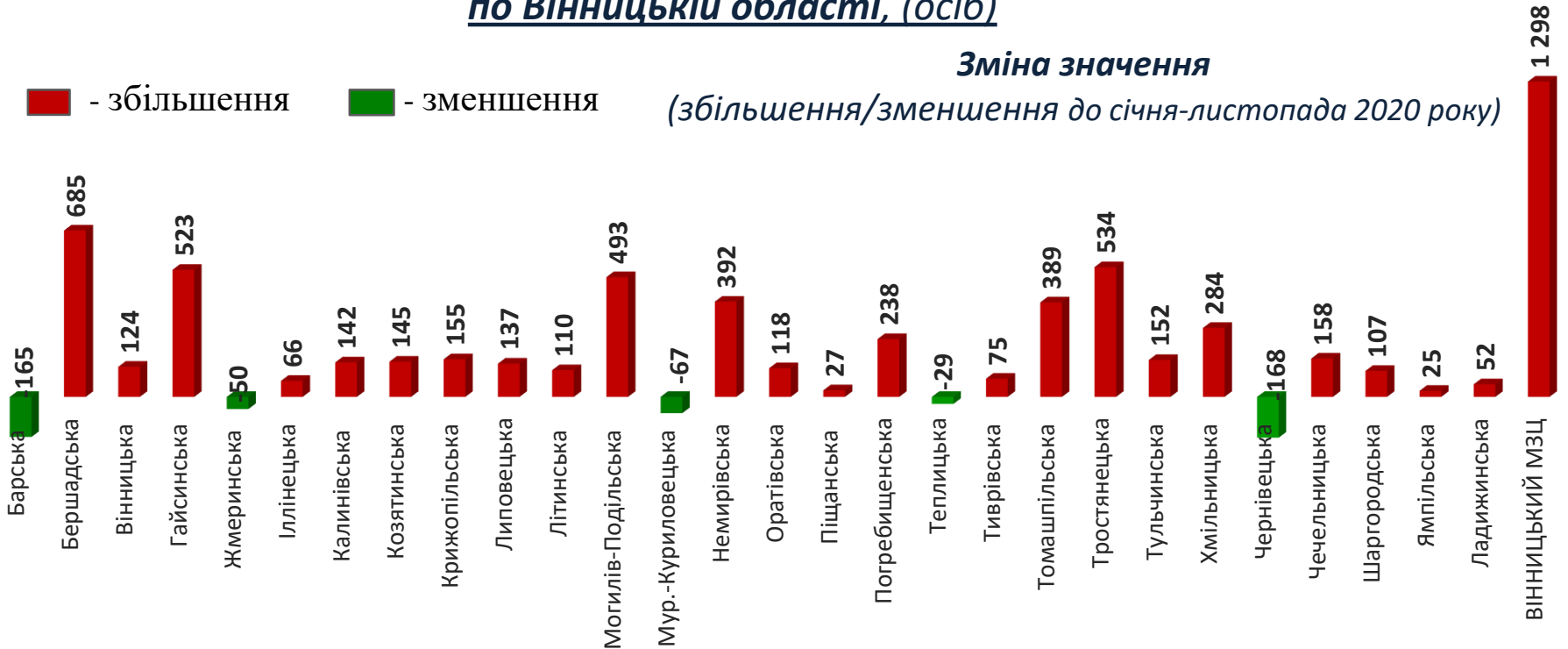
За видами промислової діяльності



Обсяги запланованого
масового вивільнення працівників
у січні-листопаді 2021 року



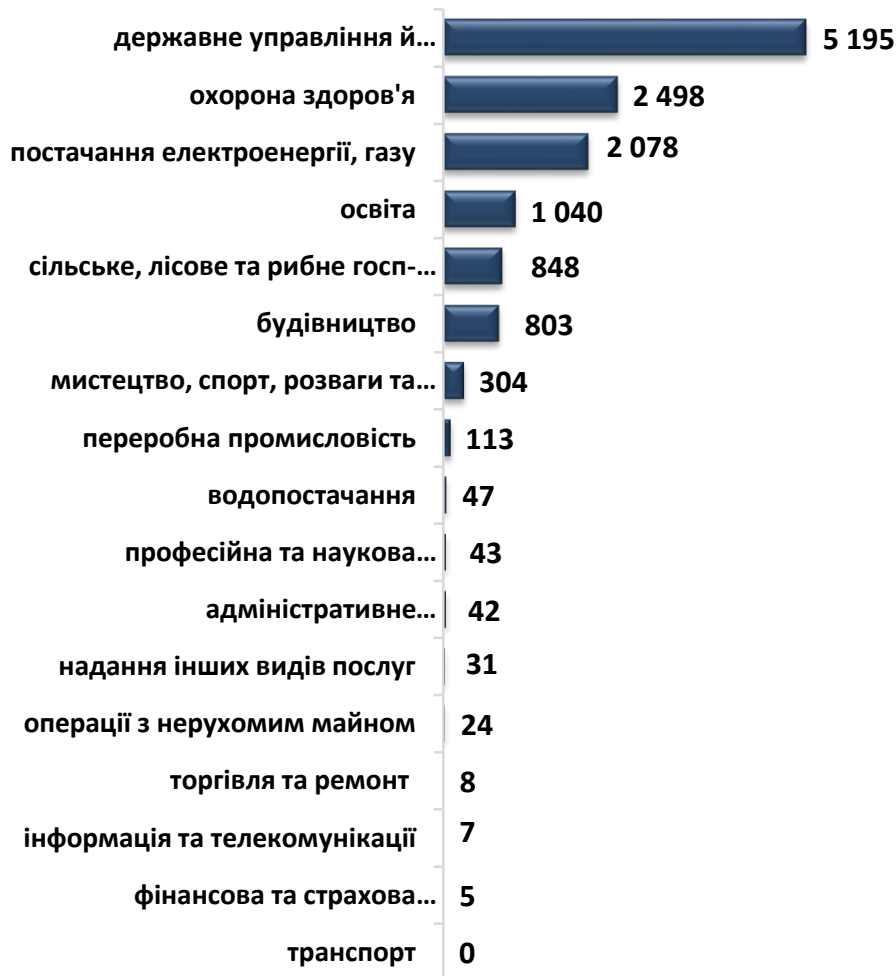
по Вінницькій області, (осіб)





Кількість осіб, попереджених про
заплановане масове вивільнення
за видами економічної діяльності у січні-листопаді 2021 році

Кількість осіб



Зміна значення

(збільшення/зменшення до січня-листопада 2020 року)



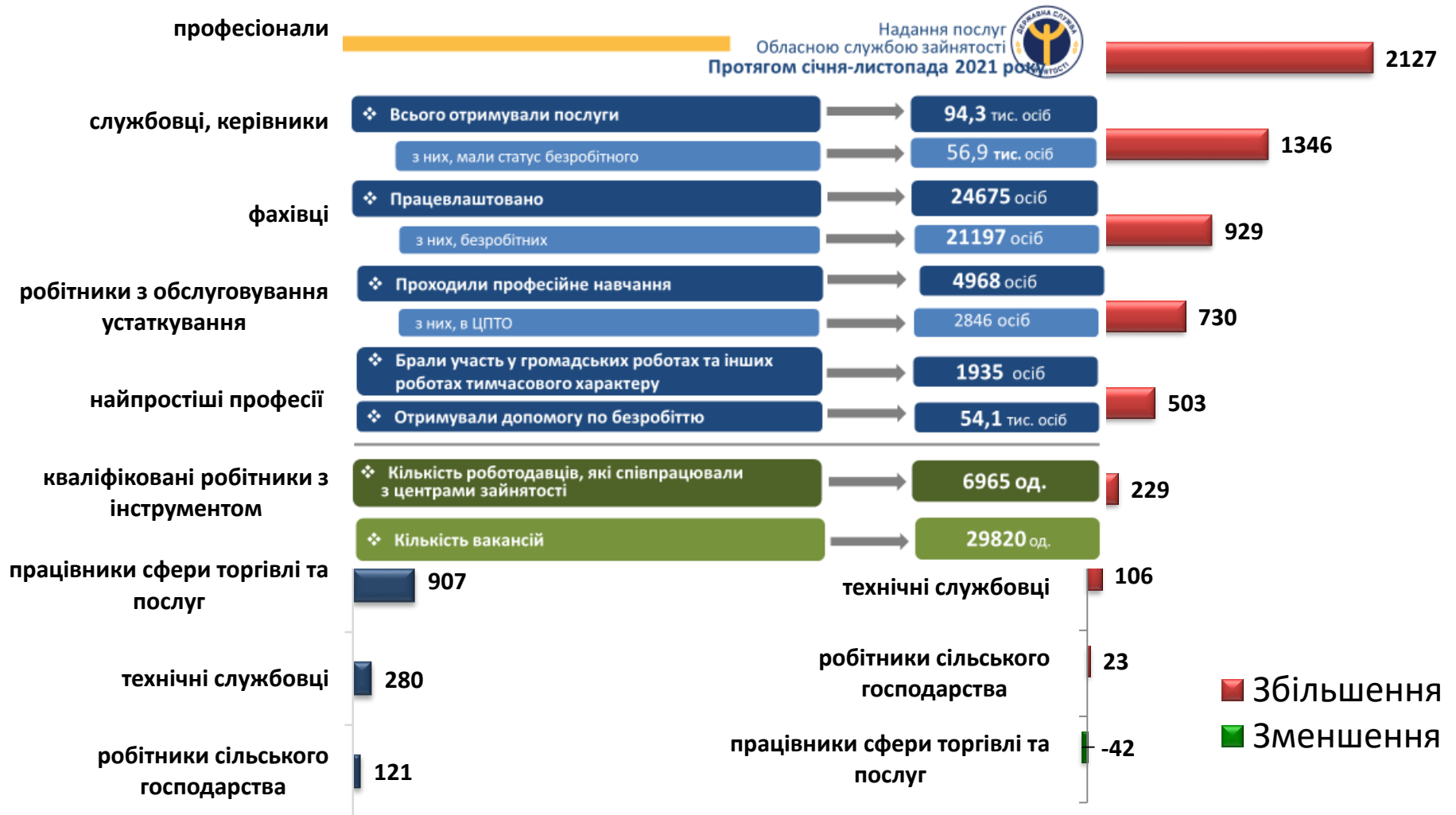
Кількість осіб, попереджених про заплановане масове вивільнення за професійними групами у січні-листопаді 2021 році



Кількість осіб

Зміна значення

(збільшення/зменшення до січня-листопада 2020 року)



Надання послуг
Обласною службою зайнятості
Протягом січня-листопада 2021 року



❖ **Всього отримували послуги**

94,3 тис. осіб

з них, мали статус безробітного

56,9 тис. осіб

❖ **Працевлаштовано**

24675 осіб

з них, безробітних

21197 осіб

❖ **Проходили професійне навчання**

4968 осіб

з них, в ЦПТО

2846 осіб

❖ **Брали участь у громадських роботах та інших роботах тимчасового характеру**

1935 осіб

❖ **Отримували допомогу по безробіттю**

54,1 тис. осіб

❖ **Кількість роботодавців, які співпрацювали з центрами зайнятості**

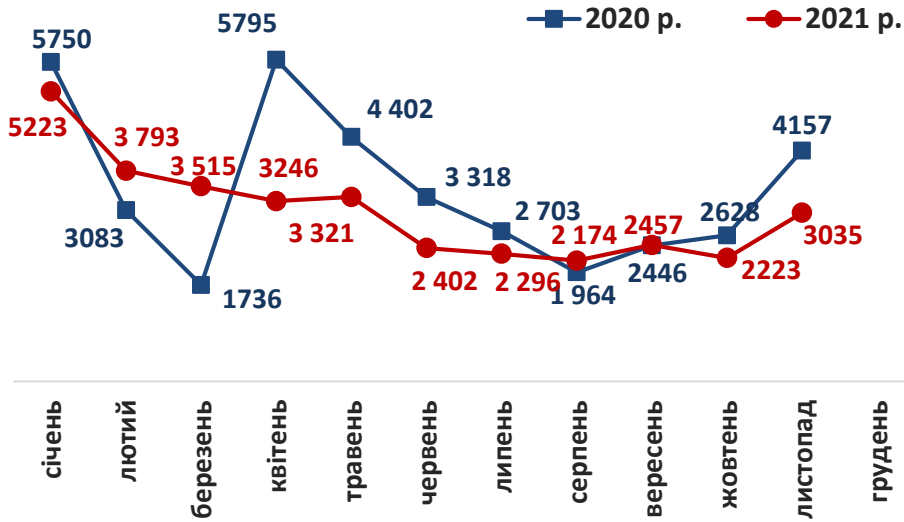
6965 од.

❖ **Кількість вакансій**

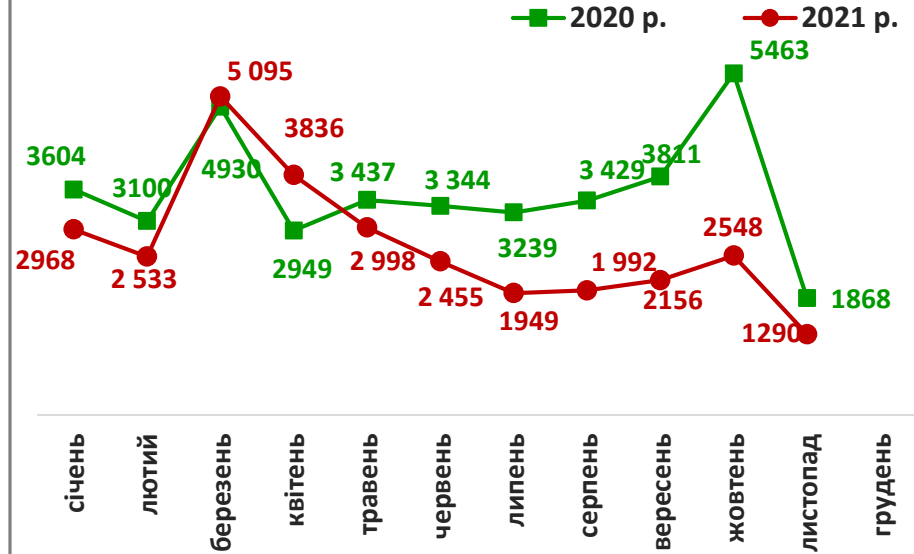
29820 од.



Кількість зареєстрованих безробітних, осіб

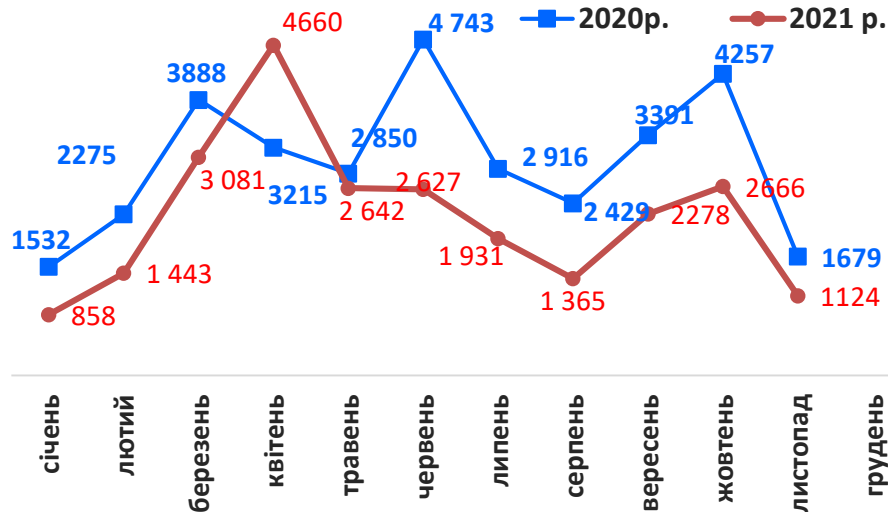


Кількість зареєстрованих вакансій, од.

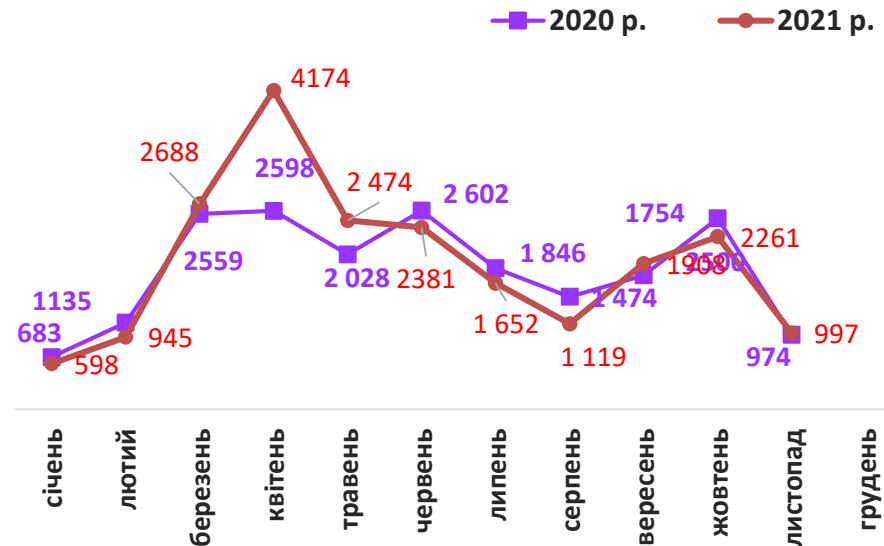


Кількість працевлаштованих осіб, осіб

(включаючи осіб, працевлаштованих до набуття статусу безробітного)



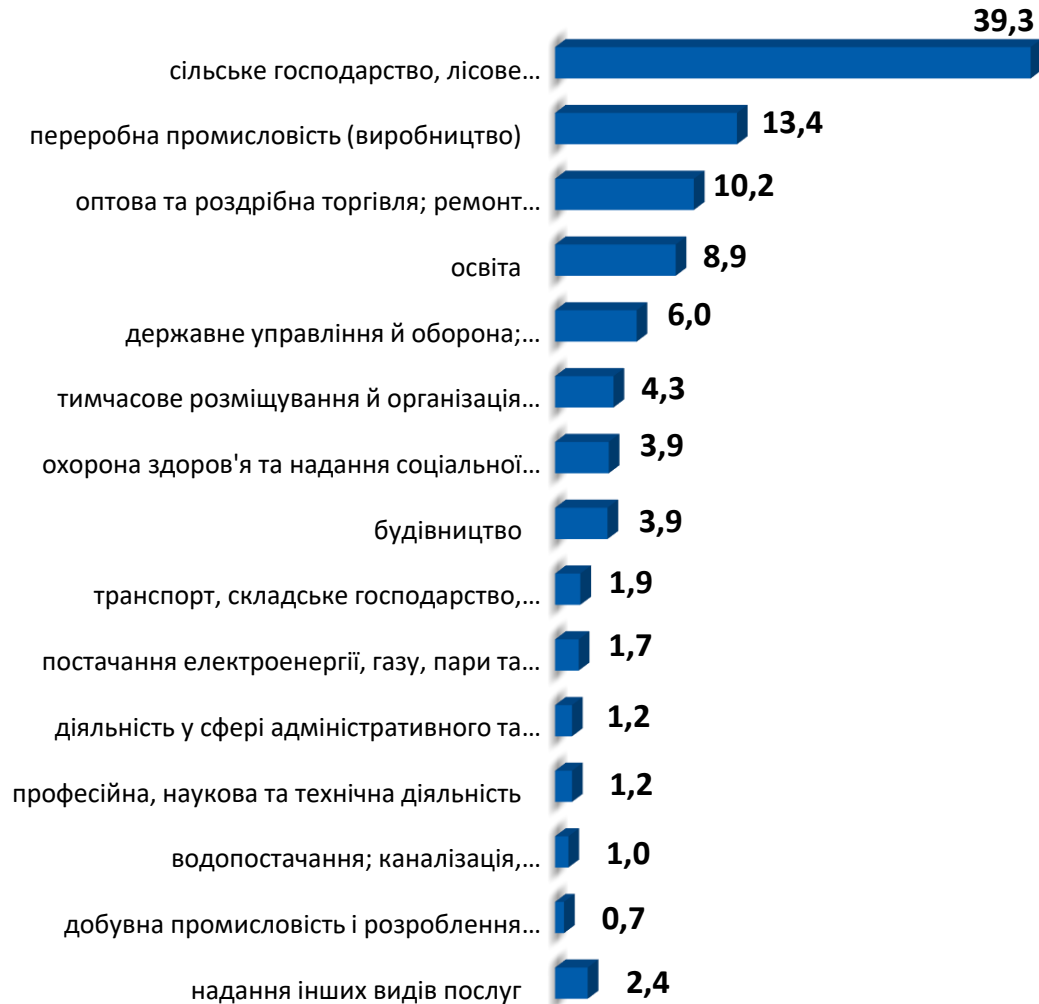
Кількість працевлаштованих безробітних, осіб



Працевлаштування безробітних,
(структура, %)
у січні-листопаді 2021 року



За видами економічної діяльності



За професійними групами





Станом на 1 грудня 2021 року (у порівнянні з відповідною датою 2020 року)

Всього отримували послуги
обласної служби зайнятості

14,9
тис. осіб

Кількість безробітних
zareєстрованих в обласній службі
зайнятості

13,2 -31,7%
тис. осіб

Кількість безробітних, які
отримували допомогу

12,1 -29,6%
тис. осіб

Кількість вакансій (З-ПН)

1,7 -11,3%
тис. од.

Кількість безробітних
на 1 вакансію

8 осіб -2
особи

Окремі характеристики
zareєстрованих безробітних
станом на 1 грудня 2021 року



За статтю

63% 37%

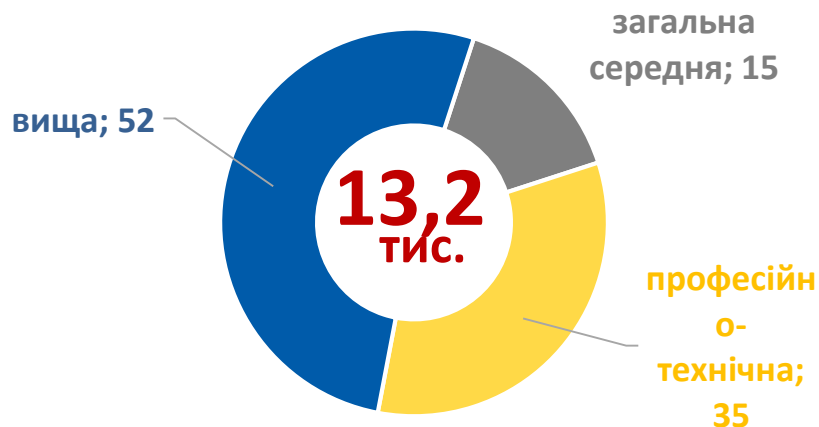
■ жінки ■ чоловіки

За віковими групами

26% 26% 48%

■ до 35 років ■ 35-44 років ■ понад 45 років

За освітою



Особливі категорії

452
(3%) учасники АТО

48
(0,3%) внутрішньо переміщених осіб

863
(7%) особи з інвалідністю

1644
(13%) особи, яким залишилося 10 і менше років до пенсії

123
(1%) випускники навчального закладу

Структура безробітних,
zareєстрованих у центрах зайнятості,
станом на 1 грудня 2021 року, %



За видами економічної діяльності

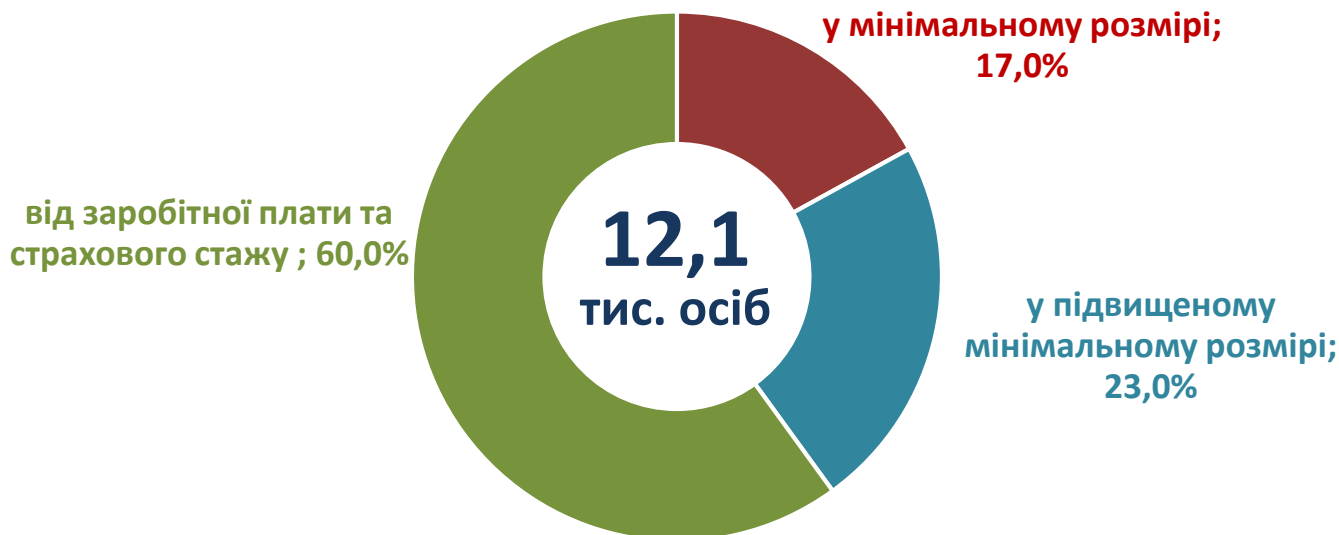


За професійними групами

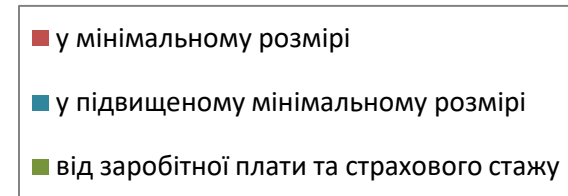
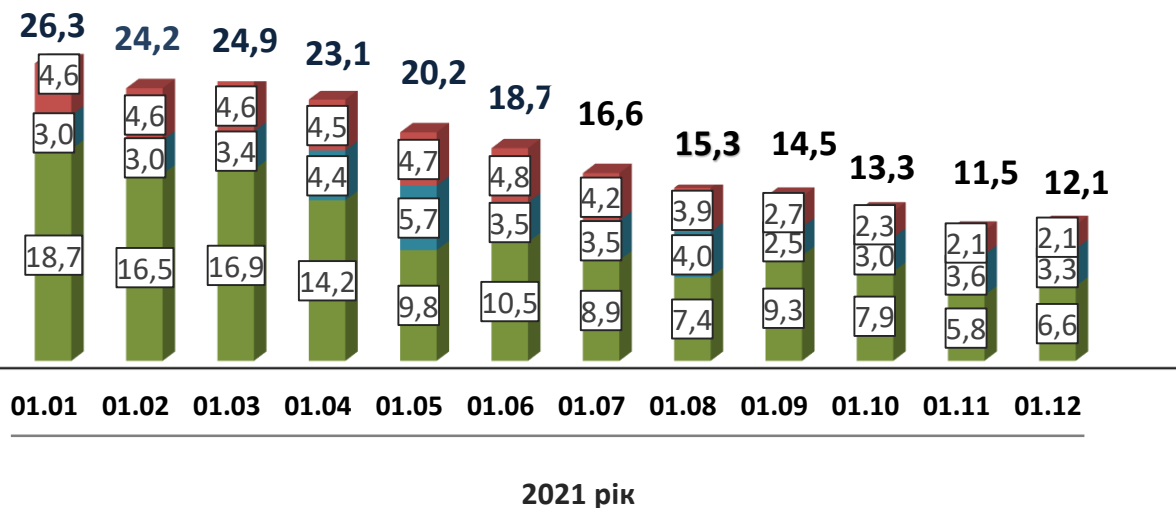




Структура безробітних, які отримували допомогу станом на кінець вересня 2021 року



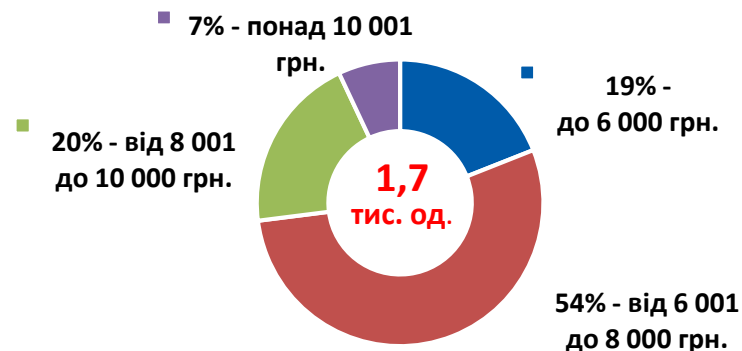
Кількість безробітних, які отримували допомогу, тис. осіб



За видами економічної діяльності



За розмірами заробітної плати



За професійними групами

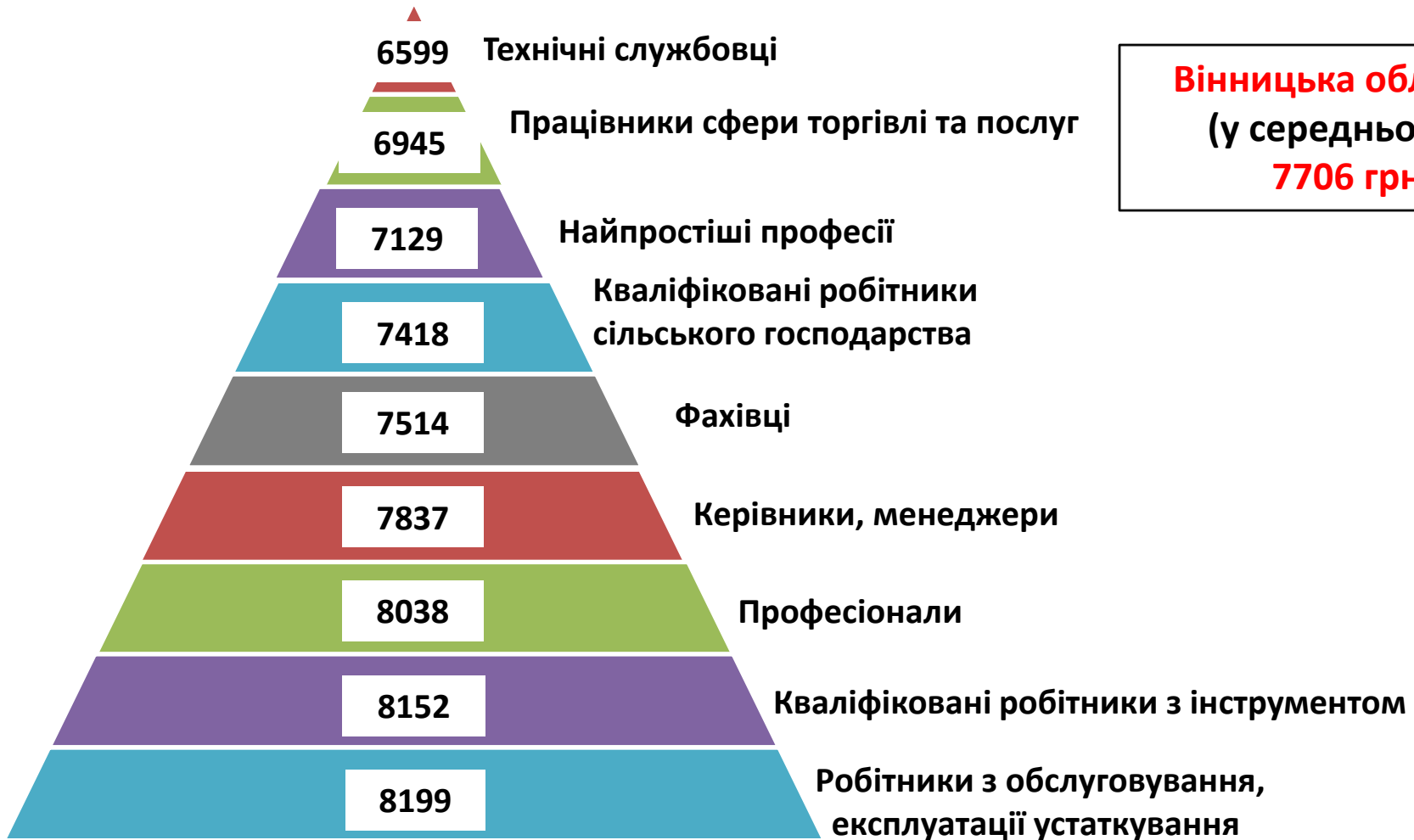




Найбільш популярні професії на ринку праці

Професійні групи		Назва професії		
кваліфіковані робітники з інструментом	✓ ✓ ✓	Оглядач-ремонтник вагонів, слюсар-ремонтник, в'язальник схемних джгутів	✓ ✓ ✓	електромонтер, електрогазозварник, швачка
робітники з обслуговування, експлуатації устаткування та машин	✓ ✓ ✓	тракторист-машиніст, водій, токарь	✓ ✓ ✓	водій навантажувача, машиніст екскаватора, оператор котельні
професіонали	✓ ✓	Вчитель закладу загальної середньої освіти, лікар загальної практики-сімейний лікар	✓ ✓	Вихователь дошкіль. закладу, Інженер з охорони праці
працівники сфери торгівлі та послуг	✓ ✓ ✓	молодший інспектор (поліція), продавець, кухар	✓ ✓ ✓	охоронник, офіціант, бармен
некваліфіковані працівники	✓ ✓ ✓	підсобний робітник, вантажник, укладальник-пакувальник,	✓ ✓ ✓	двірник, вагар, прибиральник службових приміщень
фахівці	✓ ✓ ✓	бухгалтер сестра медична, електрик цеху,	✓ ✓ ✓	майстер виробничого навчання, вихователь, електрик дільниці,
керівники, менеджери	✓ ✓ ✓	менеджер із збуту, головний бухгалтер, керівник гуртка,	✓ ✓	начальник відділення староста

Заробітна плата у вакансіях
за професійними групами
станом на 1 грудня 2021 року, грн.

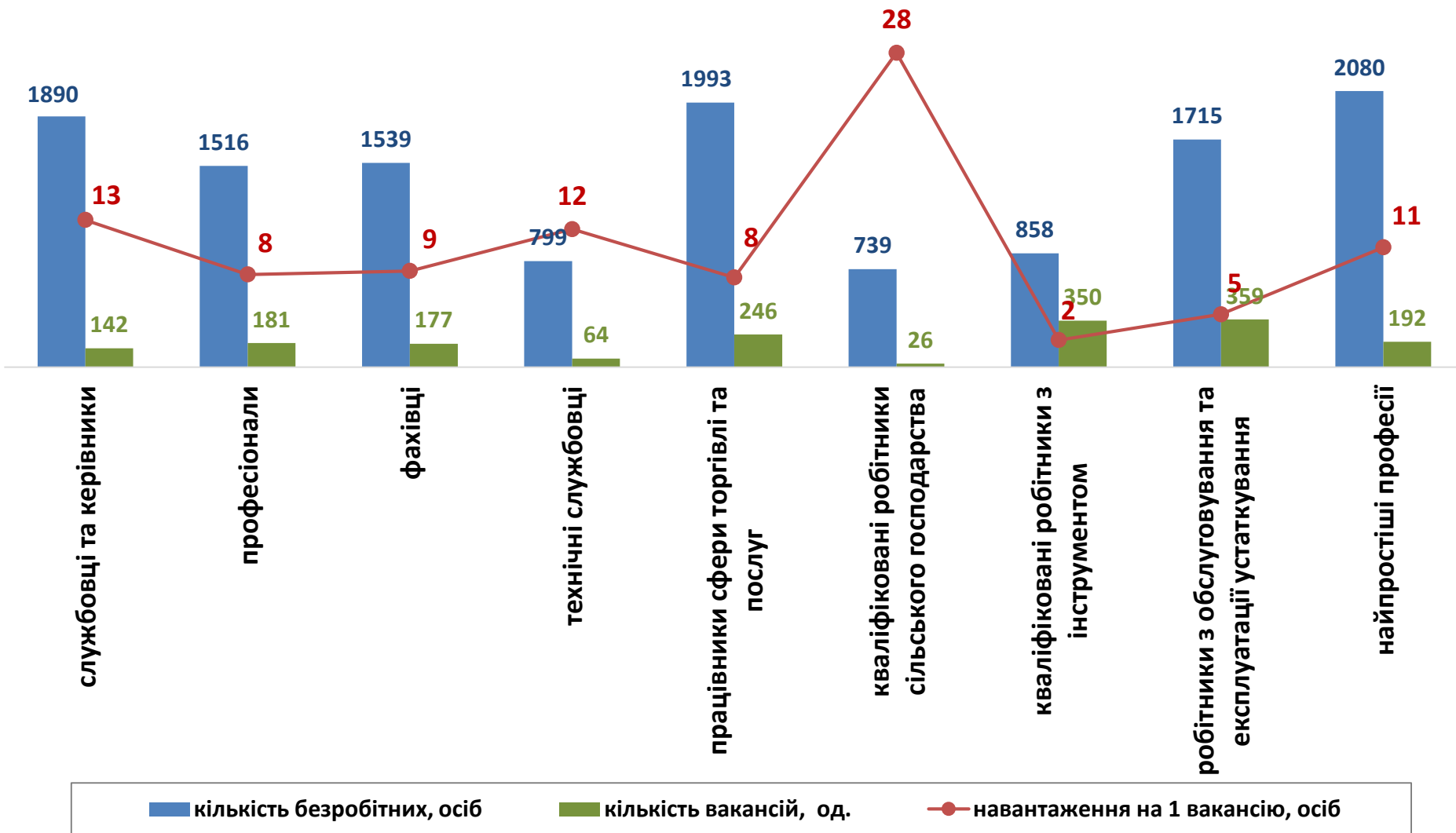


Вінницька область
(у середньому)
7706 грн.

Кількість зареєстрованих безробітних, кількість вакансій та кількість претендентів на 1 вакансію, станом на 1 грудня 2021 р.



За професійними групами



Кількість зареєстрованих безробітних, кількість вакансій та кількість претендентів на 1 вакансію, станом на 1 грудня 2021 р.



За видами економічної діяльності

