



СИТУАЦІЯ НА РИНКУ ПРАЦІ ТА ДІЯЛЬНІСТЬ ВІННИЦЬКОЇ ОБЛАСНОЇ СЛУЖБИ ЗАЙНЯТОСТІ У СІЧНІ-ТРАВНІ 2022 РОКУ

www.dcz.gov.ua/vin



Ситуація на ринку праці

Щодо зайнятості населення. За даними Головного управління статистики у Вінницькій області, кількість зайнятого населення у віці 15-70 років протягом 2020 року, у порівнянні з 2019 роком, скоротилася на 25,8 тис. осіб та становила 634,9 тис. осіб. Рівень зайнятості населення у віці 15-70 років скоротився з 58,0% до 56,2%.

Відповідно до щорічних даних Головного управління статистики у Вінницькій області, протягом 2019-2020 рр. зміни в показниках зайнятості населення відбулися як у міських поселеннях, так і в сільській місцевості; як серед жінок, так і серед чоловіків. У міських поселеннях кількість зайнятого населення у віці 15-70 років зменшилась на 23,9 тис. осіб (до 325,6 тис. осіб), рівень зайнятості скоротився з 58,1% до 54,4%. У сільській місцевості - кількість зайнятого населення зменшилась на 1,9 тис. осіб (до 309,3 тис. осіб), а рівень зайнятості зріс з 57,8% до 58,2%.

Серед жінок кількість зайнятого населення у віці 15-70 років скоротилася на 19,6 тис. осіб (до 297,5 тис. осіб), а рівень зайнятості зменшився з 53,2% до 50,4%. Серед чоловіків - кількість зайнятого населення скоротилась на 6,2 тис. осіб (до

337,4 тис. осіб), а рівень зайнятості зменшився з 63,2% до 62,5%.

Щодо обсягів безробіття (за методологією МОП). Кількість безробітного населення (за методологією МОП) у віці 15-70 років протягом 2020 року, у порівнянні з 2019 роком, зросла на 7,1 тис. осіб та становила 75,8 тис. осіб. Рівень безробіття населення (за методологією МОП) у віці 15-70 років зріс з 9,4% до 10,7% робочої сили.

Рівень безробіття в країнах Європейського союзу за цей період зріс з 6,2% до 7,4%, а в Україні – з 8,2% до 9,5%.

Відповідно до щорічних даних Головного управління статистики у Вінницькій області, протягом 2019-2020 рр. зміни обсягів та рівня безробіття відбулися як у міських поселеннях та у сільській місцевості; так і серед жінок та чоловіків. У міських поселеннях кількість безробітного населення у віці 15-70 років зросла на 1,6 тис. осіб (до 41,4 тис. осіб), рівень безробіття зріс з 10,2% до 11,3%.

У сільській місцевості - кількість безробітного населення зросла на 5,5 тис. осіб (до 34,4 тис. осіб),



Ситуація на ринку праці

рівень безробіття зріс з 8,5% до 10,0% робочої сили. Серед жінок кількість безробітних зросла на 0,7 тис. осіб (до 31,1 тис. осіб), рівень безробіття зріс з 8,7% до 9,5% робочої сили; серед чоловіків кількість безробітних зросла на 6,4 тис. осіб (до 44,7 тис. осіб), рівень безробіття зріс з 10,0% до 11,7%.

Щодо розміру середньої заробітної плати штатних працівників у січні 2022 року. Середній розмір заробітної плати штатних працівників у Вінницькій області у січні 2022 року, порівняно з відповідним місяцем 2021 року, зріс на 15,8% та складав 12,6 тис. гривень.

Серед видів економічної діяльності, найвищою заробітна плата була в галузі фінансової та страхової діяльності - 17,3 тис. грн., операцій з нерухомим майном – 16,9 тис. грн., інформації та телекомунікації – 16,4 тис. грн., промисловості – 14,6 тис. грн., державного управління і оборони – 14,4 тис. грн. Найнижчою – в галузі мистецтва, спорту, розваг – 8,7 тис. грн., тимчасового розміщення й організації харчування - 9,4 тис. грн., торгівлі - 9,5 тис. грн. За видами промислової діяльності найвища заробітна плата пропонувалася у постачанні електроенергії,

газу, пари та кондиційованого повітря (16,5 тис. грн.) та переробній промисловості (14,4 тис. грн.). В середньому по промисловості заробітна плата складала 14,6 тис. грн.

Щодо запланованого масового вивільнення працівників. Протягом січня-травня 2022 року роботодавцями було подано інформацію про заплановане масове вивільнення 643 працівників, що майже в 14 разів менше, ніж у відповідному періоді минулого року. Найбільша кількість попереджених про заплановане масове вивільнення у Вінницькому міському центрі зайнятості (327 осіб), Погребищенській (63 особи), Могилів-Подільській (54 особи), Барській (52 особи), Крижопільській (41%), Ладизинській та Вінницькій (по 18 осіб), Липовецькій (16 осіб), Тростянецькій та Чернівецькій (по 13 осіб) філіях Вінницького обласного центру зайнятості.

Із загальної кількості попереджених про масове вивільнення найбільшу кількість склали працівники сфери охорони здоров'я і надання соціальної допомоги (34,8%), державного управління й оборони (22,6%), освіти (19,3%), галузі переробної промисловості (12,6%).



Ситуація на ринку праці

Щодо надання послуг Вінницькою обласною службою зайнятості. Послугами Вінницької обласної служби зайнятості протягом січня-травня 2022 року скористалися 36,1 тис. громадян, які шукали роботу, з них 33,5 тис. осіб мали статус зареєстрованого безробітного. Допомогу по безробіттю отримували 31,9 тис. осіб.

За сприяння базових центрів/філій обласного центру зайнятості працевлаштовано 8,2 тис. осіб, зокрема 7,4 тис. осіб з числа зареєстрованих безробітних.

За видами економічної діяльності, найбільше громадян працевлаштовано у сільському господарстві (57,0%), у переробній промисловості (9,0%), у сфері торгівлі (7,9%), у сфері державного управління та оборони (6,5%). За професіями групами: 38,4% - робітники з обслуговування, експлуатації устаткування та машин, 17,2% працевлаштованих - особи без професії та особи, які мають найпростіші професії, 10,0% - кваліфіковані робітники з інструментом, 8,7% – працівники сфери торгівлі та послуг, 6,4% - кваліфіковані робітники сільського господарства.

У січні-травні 2022 року за сприяння Вінницької обласної служби зайнятості 1288 безробітних

проходили професійне навчання, з них 547 осіб - навчалися у центрах професійно - технічної освіти Державної служби зайнятості.

До робіт тимчасового характеру залучено 664 особи; найчастіше безробітні працювали на підприємствах галузей сільського, лісового та рибного господарства та переробної промисловості.

Станом на 1 червня 2022 року послуги Вінницької обласної служби зайнятості отримують 18,0 тис. громадян, з них 16,7 тис. осіб мають статус безробітного, що на 18,3% менше, ніж на відповідну дату минулого року. Отримують допомогу по безробіттю 15,5 тис. осіб.

За статтю: у загальній кількості зареєстрованих безробітних жінки становили 9,9 тис. осіб (59%), чоловіки – 6,8 тис. осіб (41%).

За віковими групами: 25% зареєстрованих безробітних – це громадяни у віці до 35 років; 26,5% – у віці від 35 до 44 років; 48,5% – у віці понад 45 років.

За освітою: 46% зареєстрованих безробітних мали вищу освіту, 39% – професійно-технічну, 15% – загальну середню освіту. За видами економічної діяльності: 18,9% зареєстрованих безробітних раніше були зайняті в галузі сільського лісового та рибного господарства



Ситуація на ринку праці

15,4% - в оптовій, роздрібній торгівлі; 13,9% - в переробній промисловості; 11,2% - в галузі державного управління; 5,8% - у сфері охорони здоров'я; 5,2% - в освіті, 5,1% - в будівництві та 4,9% - на транспорті.

За професійними групами, серед зареєстрованих безробітних переважають працівники:

- робітники з обслуговування, експлуатації устаткування та машин – 21,3% (водій автотранспортних засобів, тракторист-машиніст сільськогосподарського виробництва, дорожній робітник, токар);
- представники найпростіших професій – 16,0% (підсобний робітник, робітник з благоустрою, вантажник, прибиральник, комірник, укладальник-пакувальник, кухонний робітник, двірник, робітник з благоустрою);
- сфери торгівлі та послуг – 16,0% (продавець продовольчих та непродовольчих товарів, кухар, офіціант, бармен, стрілець, перукар, манікюрник, охоронник, молодша медична сестра, перукар);
- фахівці – 9,6% (бухгалтер, електрик, сестра медична, майстер виробничого навчання, механік, технік, електромеханік).

- службовці, керівники – 8,9% (менеджер із збуту, головний бухгалтер, начальник відділу, завідувач складу, майстер, головний інженер);

Станом на 1 червня 2022 року кількість вакансій, заявлених роботодавцями до Вінницької обласної служби зайнятості, складала 1165 одиниць, що більш ніж вдвічі менше, ніж на відповідну дату минулого року (2674).

За видами економічної діяльності більшість вакансій налічується на підприємствах переробної промисловості (26,8%), у сільському господарстві (25,6%), в оптовій та роздрібній торгівлі (12,7%), на транспорті (6,7%), в охороні здоров'я (6,3%), на будівництві (3,5%). У професійному розрізі найбільше таких вакансій подано для працевлаштування:

- 23,3% робітників з обслуговування, експлуатації устаткування та машин (водій, тракторист-машиніст сільськогосподарського виробництва, дорожній робітник, токар, машиніст катка);
- 16,8% кваліфікованих робітників з інструментом (швачка, в'язальник схемних джгутів, кабелів, та шнурів, слюсар-ремонтник, пекар, слюсар, електромонтер, електрогазозварник);



Ситуація на ринку праці

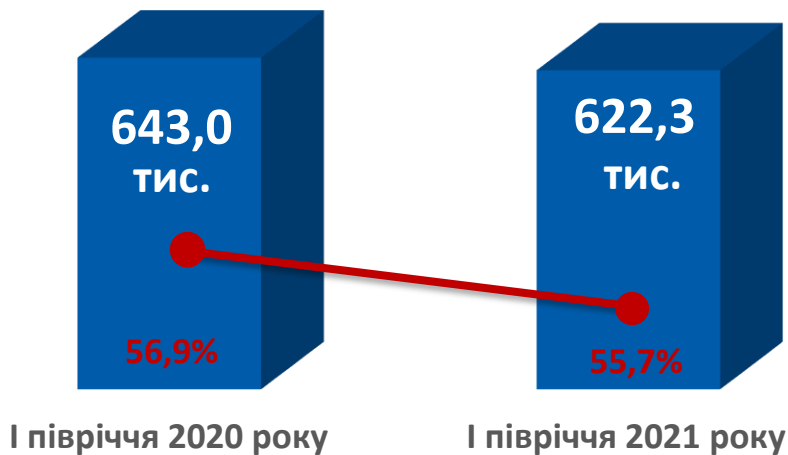
- 15,5% некваліфікованих працівників (підсобний робітник, робітник з благоустрою, вантажник, прибиральник, сторож, комірник, укладальник-пакувальник, кухонний робітник, двірник, робітник з благоустрою);
- 11,5% професіоналів (інженер, агроном, лікар, вихователь дошкільного закладу, бухгалтер, економіст, соціальний працівник);
- 10,2% працівників сфери торгівлі та послуг (молодший інспектор (поліція), продавець, кухар, молодша медична сестра, стрілець, перукар, манікюрник, охоронник);
- 8,6% фахівців (бухгалтер, електрик, сестра медична, майстер виробничого навчання, механік, технік, електромеханік);
- 6,9% службовці та керівники (менеджер із збуту, головний бухгалтер, начальник відділу, інженер);
- 3,6% технічні службовці (касир (на підприємстві, в установі, організації), адміністратор, листоноша, секретар, діловод, обліковець з реєстрації бухгалтерських даних, оператор поштового зв'язку, касир (в банку).

Станом на 1 червня 2022 року по Вінницькій області в середньому на одне вільне робоче місце претендувало 14 безробітних (на 1 червня 2021 року цей показник складав 8 осіб). Невідповідність попиту на робочу силу та її пропозиції у професійно-кваліфікаційному розрізі спостерігалася серед кваліфікованих робітників сільського господарства (28 осіб), працівників сфери торгівлі та послуг та технічних службовців (по 23 особи), службовців і керівників (19 осіб), робітників найпростіших професій (14 осіб).

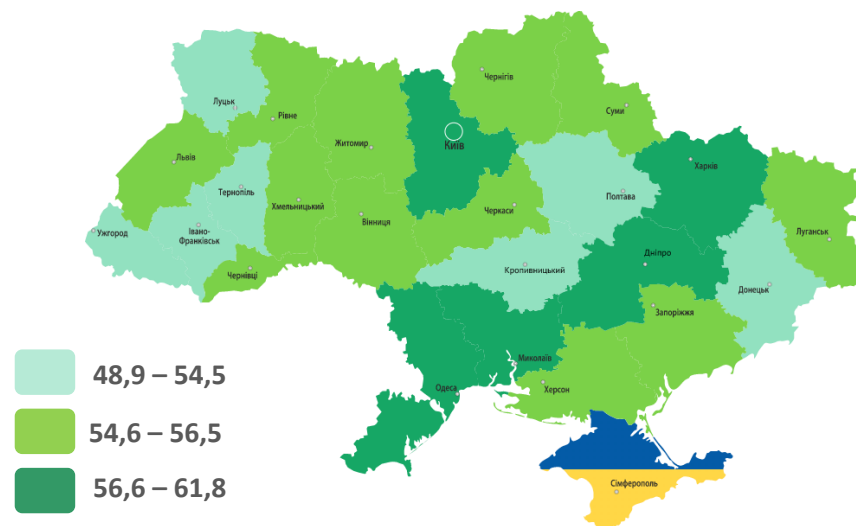
Труднощі з працевлаштуванням зазнають представники таких професій: машиністи (кочегари) котельної та оператори котельної (як сезонні працівники), молодші медичні сестри, помічники вихователя, бухгалтери, продавці продовольчих та непродовольчих товарів, робітники з комплексного обслуговування сільськогосподарського виробництва, підсобні робітники.

Наприклад: для 776 безробітних, які на останньому місці роботи працювали машиністами (кочегарами) котельної, на 01.06.2022 р. була 1 вакансія, для 193 безробітних, які працювали молодшими медичними сестрами – теж 1 вакансія.

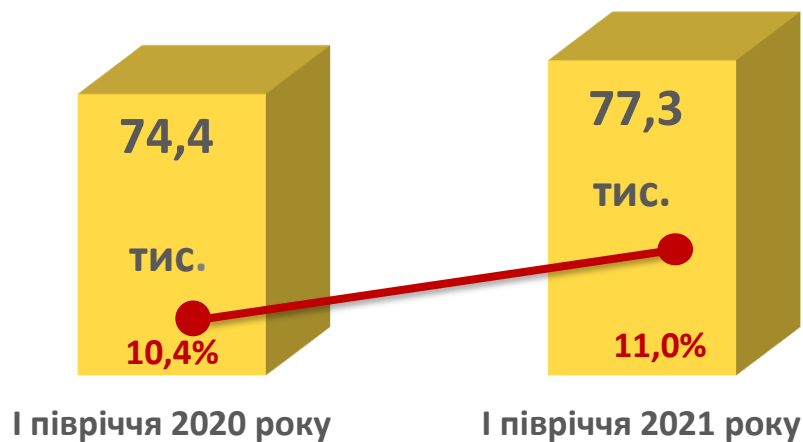
Зайняте населення у віці 15-70 років (чисельність та рівень)



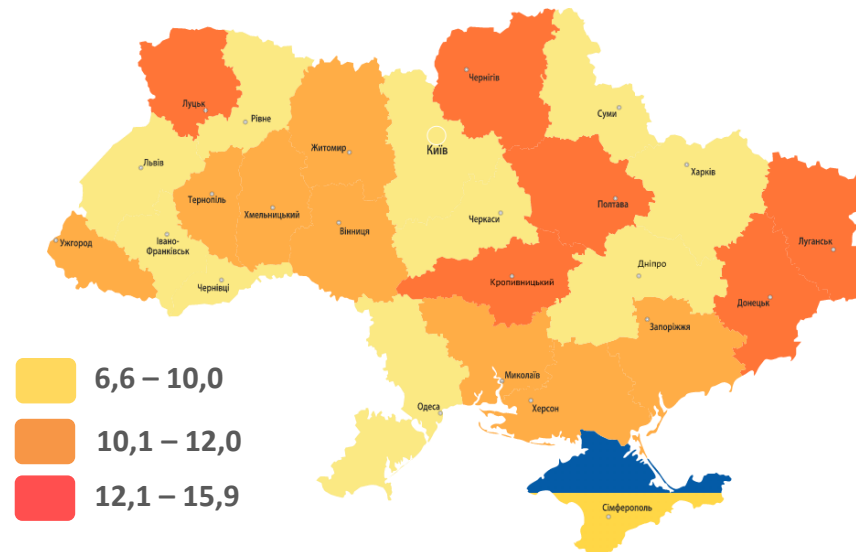
Рівень зайнятості, %



Безробітне населення у віці 15-70 років (чисельність та рівень за МОП)



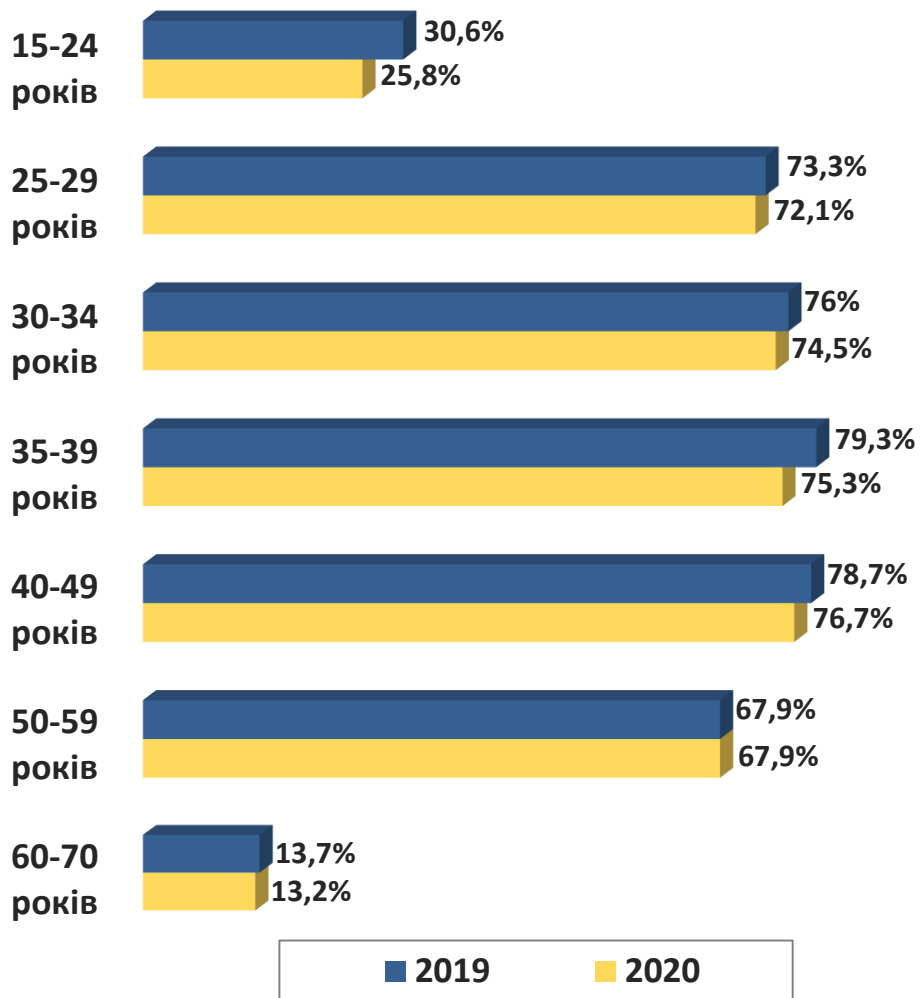
Рівень безробіття, %



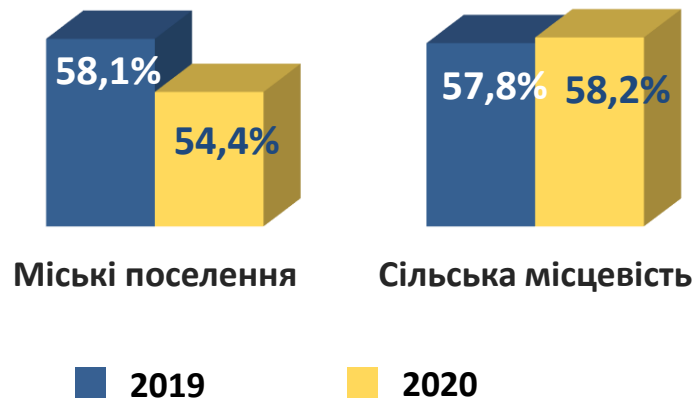


Рівень зайнятості населення у віці 15-70 років, %

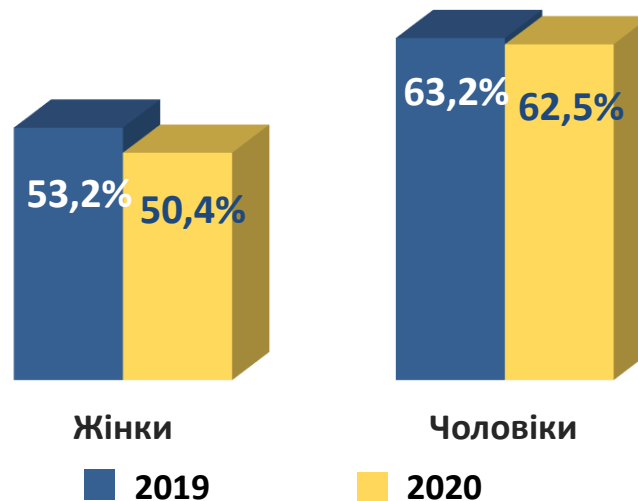
За віковими групами (дані по Україні)



За місцем проживання



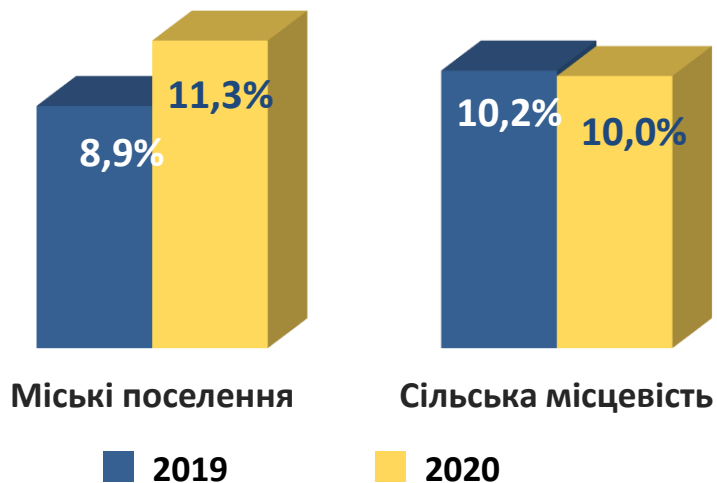
За статтю



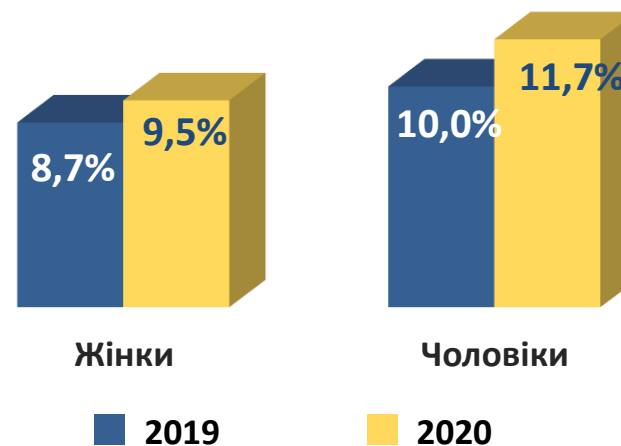


Рівень безробіття населення у віці 15-70 років (за методологією МОП), %

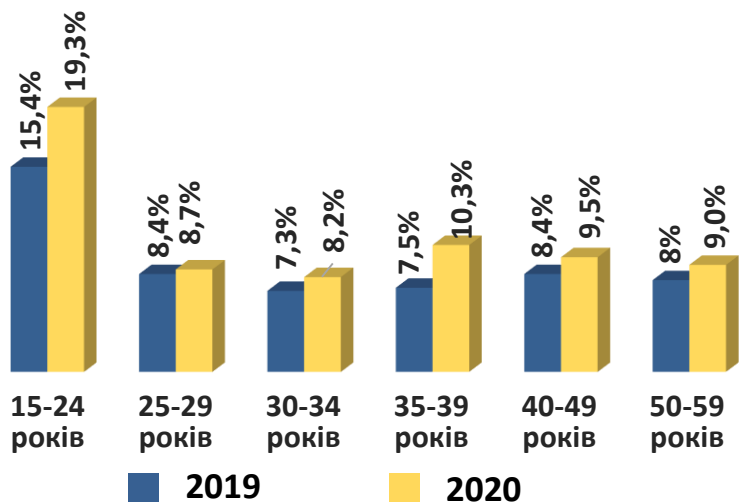
За місцем проживання



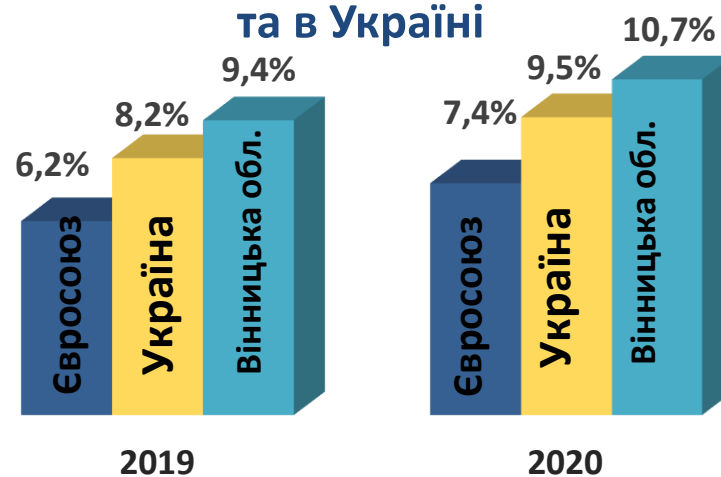
За статтю



За віковими групами (дані по Україні)



В країнах Європейського союзу та в Україні



Обсяги запланованого
масового вивільнення працівників
у січні-травні 2022 року



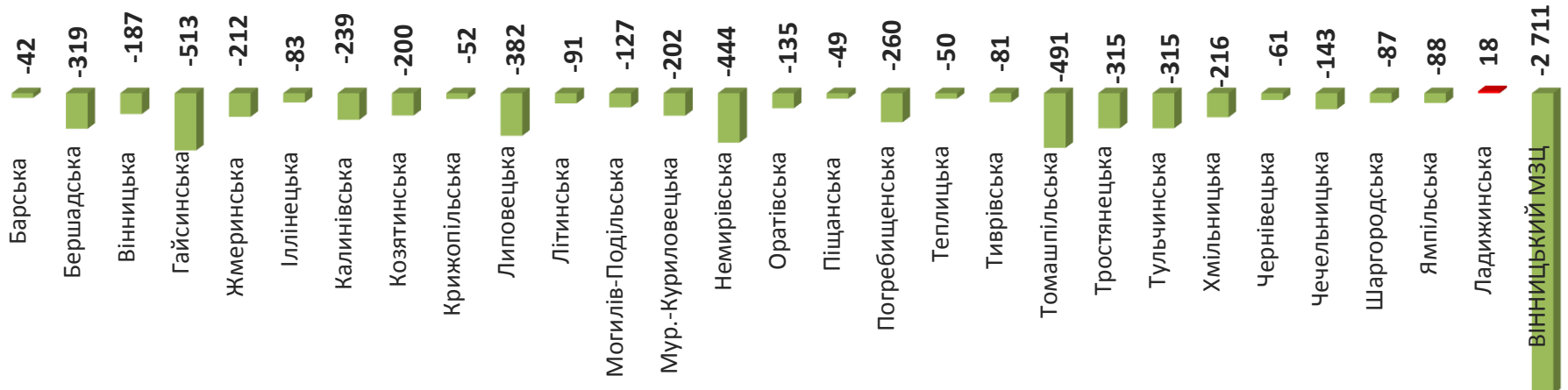
(-8077 осіб)

по Вінницькій області, (осіб)

Зміна значення

■ - збільшення ■ - зменшення

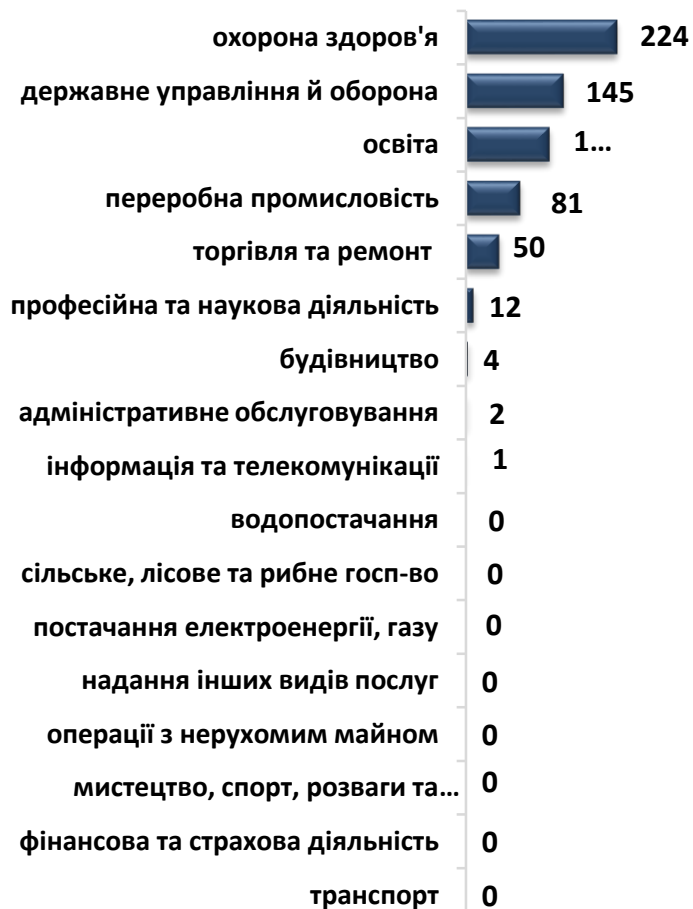
(збільшення/зменшення до січня-травня 2021 року)





Кількість осіб, попереджених про заплановане масове вивільнення за видами економічної діяльності у січні-травні 2022 року

Кількість осіб



Зміна значення

(збільшення/зменшення до січня-травня 2021 року)



Кількість осіб, попереджених про заплановане масове вивільнення за професійними групами у січні-травні 2022 року



Кількість осіб



Зміна значення

(збільшення/зменшення до січня-травня 2021 року)



Надання послуг
Обласною службою зайнятості
за січень-травень 2022 року



❖ **Всього отримували послуги**

36,1 тис. осіб

з них, мали статус безробітного

33,5 тис. осіб

❖ **Працевлаштовано**

8220 осіб

з них, безробітних

7378 осіб

❖ **Проходили професійне навчання**

1288 осіб

з них, в ЦПТО

547 осіб

❖ **Брали участь у громадських роботах та інших роботах тимчасового характеру**

664 особи

❖ **Отримували допомогу по безробіттю**

31,9 тис. осіб

❖ **Кількість роботодавців, які співпрацювали з центрами зайнятості**

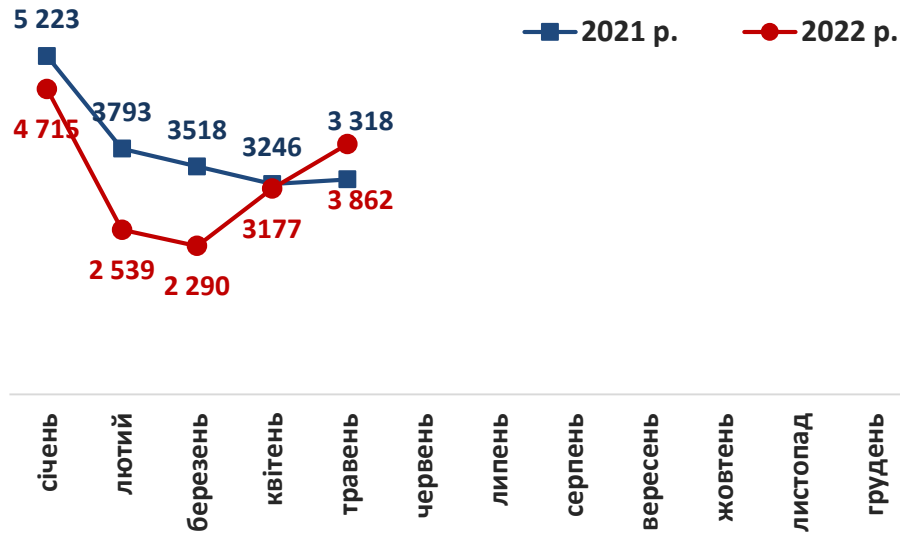
2793 од.

❖ **Кількість вакансій**

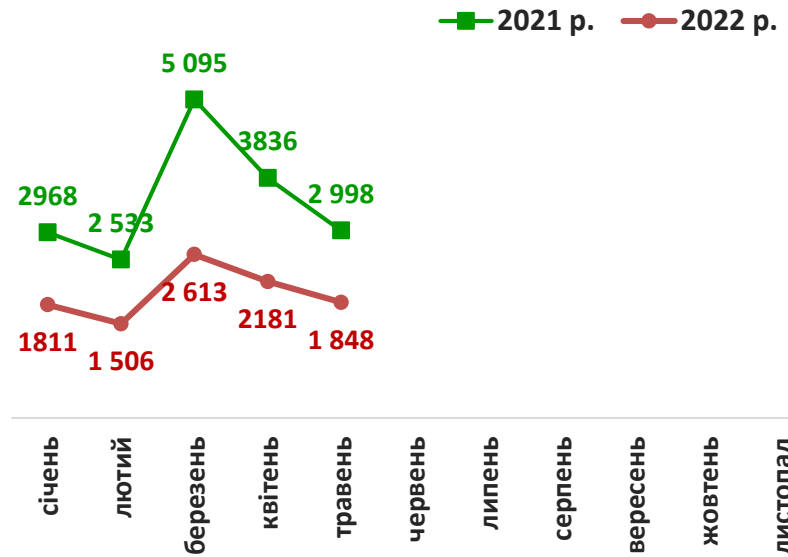
9959 од.



Кількість зареєстрованих безробітних, осіб

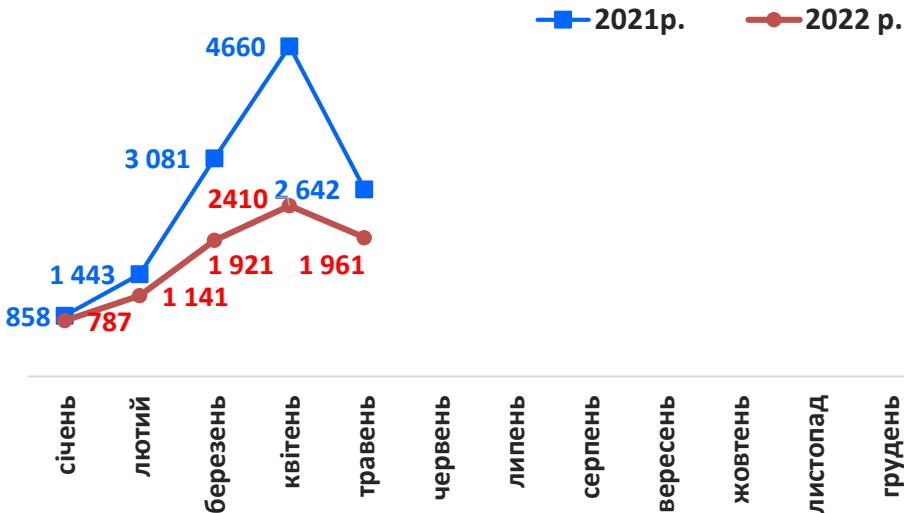


Кількість зареєстрованих вакансій, од.

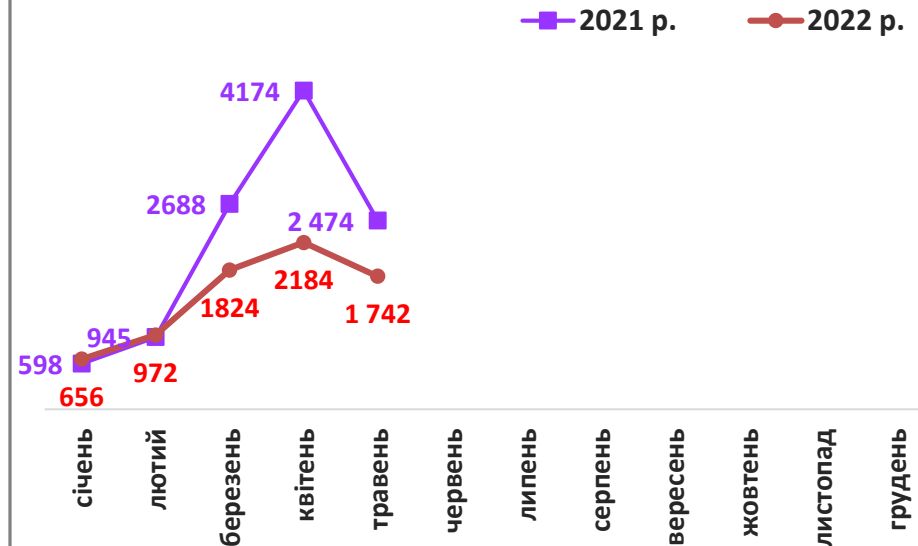


Кількість працевлаштованих осіб, осіб

(включаючи осіб, працевлаштованих до набуття статусу безробітного)



Кількість працевлаштованих безробітних, осіб



Працевлаштування безробітних,
(структура, %)
за січень-травень 2022 року



За видами економічної діяльності



За професійними групами





Станом на 1 червня 2022 року (у порівнянні з відповідною датою 2021 року)

Всього отримували послуги
обласної служби зайнятості

18,0
тис. осіб

Кількість безробітних
zareєстрованих в обласній службі
зайнятості

16,7
тис. осіб -18,3%

Кількість безробітних, які
отримували допомогу

15,5
тис. осіб -17,2%

Кількість вакансій (З-ПН)

1,2
тис. од. -56,4%

Кількість безробітних
на 1 вакансію

14 осіб +6 осіб

Окремі характеристики
zareєстрованих безробітних
станом на 1 червня 2022 року



За статтю

54%

46%

■ жінки

■ чоловіки

За віковими групами

25%

27%

48%

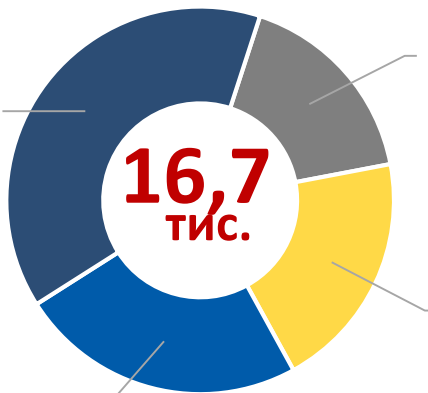
■ до 35 років

■ 35-44 років

■ понад 45 років

За освітою

професійно-
технічна;
39%



16,7
тис.

загальна
середня;
17%

базова та
неповна
вища;
20%

вища; 24%

Особливі категорії

131

(0,8%)

учасників АТО

1037

(6,2%)

внутрішньо переміщені
особи

929

(5,6 %)

осіб з інвалідністю

2248

(13,4%)

осіб, яким залишилося 10 і
менше років до пенсії

112

(0,7%)

випускників навчального
закладу

Структура безробітних,
zareєстрованих у центрах зайнятості,
станом на 1 червня 2022 року, %



За видами економічної діяльності

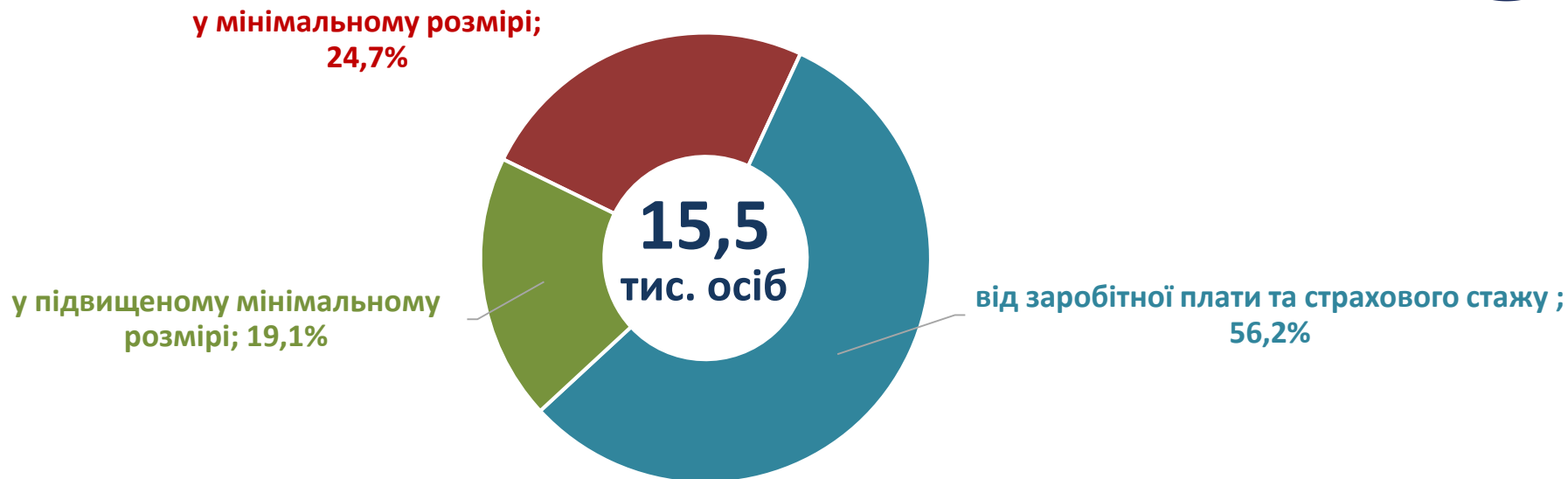


За професійними групами






Структура безробітних, які отримували допомогу станом на кінець травня 2022 року



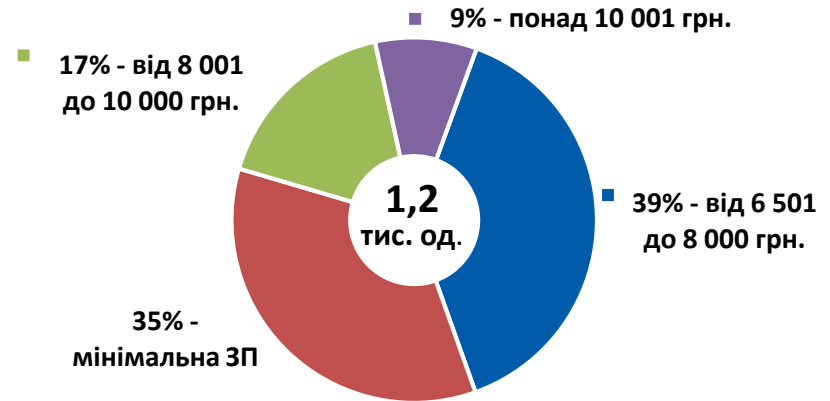
Кількість безробітних, які отримували допомогу, тис. осіб



За видами економічної діяльності



За розмірами заробітної плати



За професійними групами






Найбільш популярні професії на ринку праці

| Професійні групи | Назва професії | |
|--|--|---|
| кваліфіковані робітники з інструментом | ✓ слюсар-ремонтник, ✓ електрогазозварник, ✓ швачка, ✓ електромонтер | ✓ пекар, ✓ монтер колії, ✓ слюсар з ремонту с/г машин |
| робітники з обслуговування, експлуатації устаткування та машин | ✓ Тракторист машин с/г ✓ водій ✓ тракторист | ✓ оператор дільниці, ✓ водій навантажувача, ✓ токар |
| професіонали | ✓ агроном, ✓ фармацевт ✓ економіст | ✓ Спеціаліст держслужби ✓ Інспектор ✓ Інженер |
| працівники сфери торгівлі та послуг | ✓ кухар, ✓ продавець продтоварів, ✓ продавець-консультант | ✓ охоронник, ✓ молодша медична сестра, ✓ соціальний робітник |
| некваліфіковані працівники | ✓ підсобний робітник, ✓ прибиральник службових приміщень, ✓ укладальник-пакувальник, | ✓ сторож, ✓ кухонний робітник, ✓ Двірник ✓ робітник з благоустрою |
| фахівці | ✓ бухгалтер ✓ сестра медична, ✓ фахівець, | ✓ механік, ✓ Інспектор з кадрів, ✓ електрик дільниці, ✓ експедитор |
| керівники, менеджери | ✓ завідувач складу, ✓ головний бухгалтер, ✓ менеджер(управитель) із збуту, | ✓ заступник директора ✓ головний інженер |

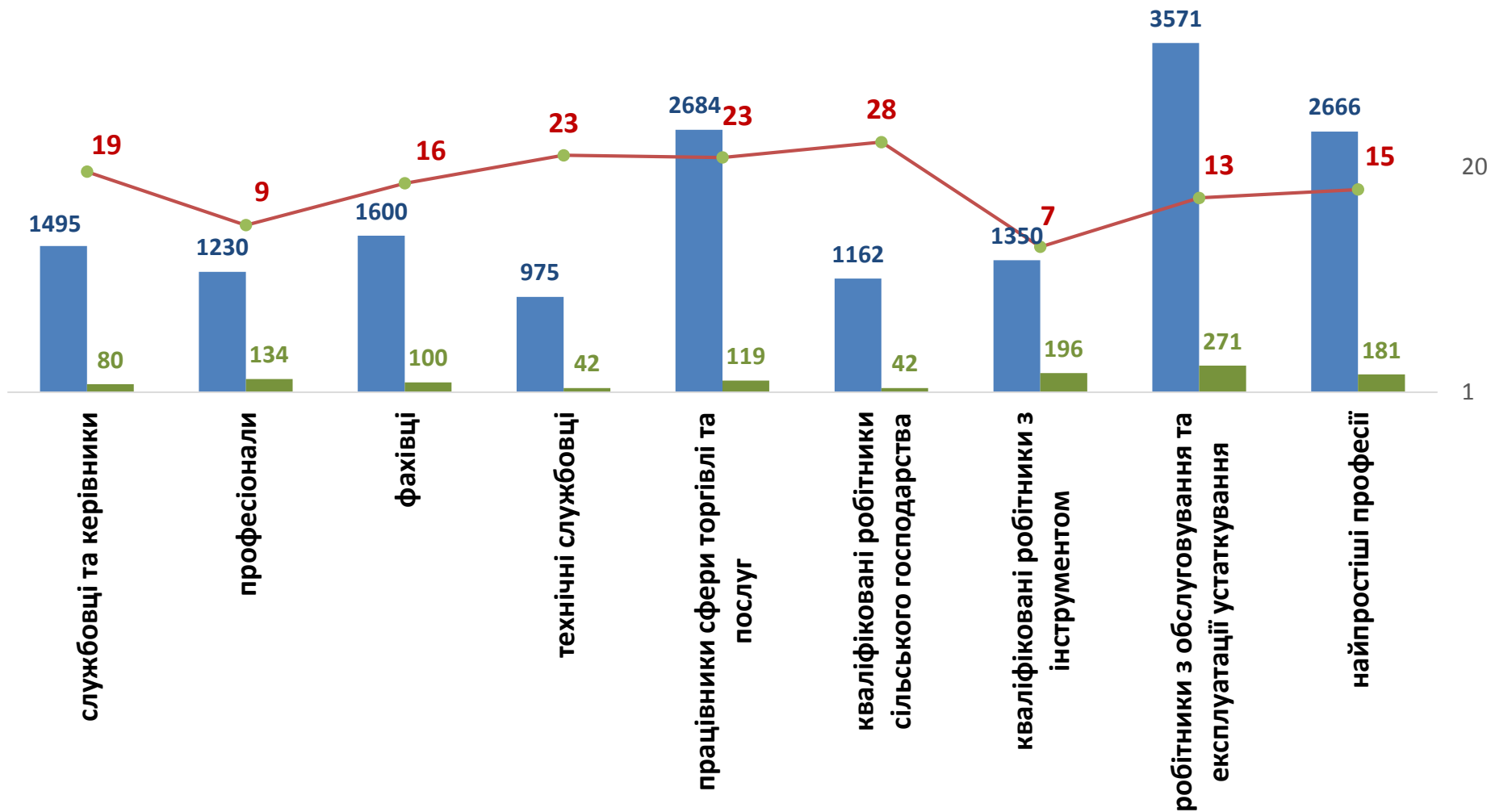
Заробітна плата у вакансіях
за професійними групами
станом на 1 червня 2022 року, грн.



Вінницька область
(у середньому)
8 041 грн.

Кількість зареєстрованих безробітних, кількість вакансій та кількість претендентів на 1 вакансію, станом на 1 червня 2022 р.

За професійними групами



■ кількість безробітних, осіб

■ кількість вакансій, од.

—●— навантаження на 1 вакансію, осіб

Кількість зареєстрованих безробітних, кількість вакансій та кількість претендентів на 1 вакансію, станом на 1 червня 2022 р.

За видами економічної діяльності

