



СИТУАЦІЯ НА РИНКУ ПРАЦІ ТА ДІЯЛЬНІСТЬ ВІННИЦЬКОЇ ОБЛАСНОЇ СЛУЖБИ ЗАЙНЯТОСТІ У СІЧНІ-КВІТНІ 2022 РОКУ

www.dcz.gov.ua/vin



Ситуація на ринку праці

Щодо зайнятості населення. За даними Головного управління статистики у Вінницькій області, кількість зайнятого населення у віці 15-70 років протягом 2020 року, у порівнянні з 2019 роком, скоротилася на 25,8 тис. осіб та становила 634,9 тис. осіб. Рівень зайнятості населення у віці 15-70 років скоротився з 58,0% до 56,2%.

Відповідно до щорічних даних Головного управління статистики у Вінницькій області, протягом 2019-2020 рр. зміни в показниках зайнятості населення відбулися як у міських поселеннях, так і в сільській місцевості; як серед жінок, так і серед чоловіків. У міських поселеннях кількість зайнятого населення у віці 15-70 років зменшилась на 23,9 тис. осіб (до 325,6 тис. осіб), рівень зайнятості скоротився з 58,1% до 54,4%. У сільській місцевості - кількість зайнятого населення зменшилась на 1,9 тис. осіб (до 309,3 тис. осіб), а рівень зайнятості зріс з 57,8% до 58,2%.

Серед жінок кількість зайнятого населення у віці 15-70 років скоротилася на 19,6 тис. осіб (до 297,5 тис. осіб), а рівень зайнятості зменшився з 53,2% до 50,4%. Серед чоловіків - кількість зайнятого населення скоротилась на 6,2 тис. осіб (до

337,4 тис. осіб), а рівень зайнятості зменшився з 63,2% до 62,5%.

Щодо обсягів безробіття (за методологією МОП). Кількість безробітного населення (за методологією МОП) у віці 15-70 років протягом 2020 року, у порівнянні з 2019 роком, зросла на 7,1 тис. осіб та становила 75,8 тис. осіб. Рівень безробіття населення (за методологією МОП) у віці 15-70 років зріс з 9,4% до 10,7% робочої сили.

Рівень безробіття в країнах Європейського союзу за цей період зріс з 6,2% до 7,4%, а в Україні – з 8,2% до 9,5%.

Відповідно до щорічних даних Головного управління статистики у Вінницькій області, протягом 2019-2020 рр. зміни обсягів та рівня безробіття відбулися як у міських поселеннях та у сільській місцевості; так і серед жінок та чоловіків. У міських поселеннях кількість безробітного населення у віці 15-70 років зросла на 1,6 тис. осіб (до 41,4 тис. осіб), рівень безробіття зріс з 10,2% до 11,3%.

У сільській місцевості - кількість безробітного населення зросла на 5,5 тис. осіб (до 34,4 тис. осіб),



Ситуація на ринку праці

рівень безробіття зріс з 8,5% до 10,0% робочої сили. Серед жінок кількість безробітних зросла на 0,7 тис. осіб (до 31,1 тис. осіб), рівень безробіття зріс з 8,7% до 9,5% робочої сили; серед чоловіків кількість безробітних зросла на 6,4 тис. осіб (до 44,7 тис. осіб), рівень безробіття зріс з 10,0% до 11,7%.

Щодо розміру середньої заробітної плати штатних працівників у січні 2022 року. Середній розмір заробітної плати штатних працівників у Вінницькій області у січні 2022 року, порівняно з відповідним місяцем 2021 року, зріс на 15,8% та складав 12,6 тис. гривень.

Серед видів економічної діяльності, найвищою заробітна плата була в галузі фінансової та страхової діяльності - 17,3 тис. грн., операцій з нерухомим майном – 16,9 тис. грн., інформації та телекомунікації – 16,4 тис. грн., промисловості – 14,6 тис. грн., державного управління і оборони – 14,4 тис. грн. Найнижчою – в галузі мистецтва, спорту, розваг – 8,7 тис. грн., тимчасового розміщення й організації харчування - 9,4 тис. грн., торгівлі - 9,5 тис. грн. За видами промислової діяльності найвища заробітна плата пропонувалася у постачанні електроенергії,

газу, пари та кондиційованого повітря (16,5 тис. грн.) та переробній промисловості (14,4 тис. грн.). В середньому по промисловості заробітна плата складала 14,6 тис. грн.

Щодо запланованого масового вивільнення працівників. Протягом січня-квітня 2022 року роботодавцями було подано інформацію про заплановане масове вивільнення 540 працівників, що майже в 15 разів менше, ніж у відповідному періоді минулого року. Найбільша кількість попереджених про заплановане масове вивільнення у Вінницькому міському центрі зайнятості (265 осіб), Погребищенській (63 особи), Могилів-Подільській (54 особи), Барській (52 особи), Ладизинській та Вінницькій (по 18 осіб), Липовецькій (16 осіб), Тростянецькій та Чернівецькій (по 13 осіб) філіях Вінницького обласного центру зайнятості.

Із загальної кількості попереджених про масове вивільнення найбільшу кількість склали працівники сфери охорони здоров'я і надання соціальної допомоги (30,2%), державного управління й оборони (26,7%), галузі переробної промисловості (15,0%).



Ситуація на ринку праці

Щодо надання послуг Вінницькою обласною службою зайнятості. Послугами Вінницької обласної служби зайнятості протягом січня-квітня 2022 року скористалися 31,6 тис. громадян, які шукали роботу, з них 29,6 тис. осіб мали статус зареєстрованого безробітного. Допомогу по безробіттю отримували 28,2 тис. осіб.

За сприяння базових центрів/філій обласного центру зайнятості працевлаштовано 6,3 тис. осіб, зокрема 5,6 тис. осіб з числа зареєстрованих безробітних.

За видами економічної діяльності, найбільше громадян працевлаштовано у сільському господарстві (57,9%), у сфері державного управління та оборони (7,2%), у сфері торгівлі (7,6%), у переробній промисловості (7,5%), у сфері державного управління та оборони (7,2%). За професіями групами: 42,9% - робітники з обслуговування, експлуатації устаткування та машин, 16,0% працевлаштованих - особи без професії та особи, які мають найпростіші професії, по 9,0% - працівники сфери торгівлі та послуг та кваліфіковані робітники з інструментом, 5,9% - фахівці, та 5,4% - службовці та керівники.

У січні-квітні 2022 року за сприяння Вінницької обласної служби зайнятості 1097 безробітних

проходили професійне навчання, з них 396 осіб - навчалися у центрах професійно - технічної освіти Державної служби зайнятості.

До робіт тимчасового характеру залучено 609 осіб; найчастіше безробітні працювали на підприємствах галузей сільського, лісового та рибного господарства та переробної промисловості.

Станом на 1 травня 2022 року послуги Вінницької обласної служби зайнятості отримують 17,8 тис. громадян, з них 16,9 тис. осіб мають статус безробітного, що на 23,2% менше, ніж на відповідну дату минулого року. Отримують допомогу по безробіттю 15,7 тис. осіб.

За статтю: у загальній кількості зареєстрованих безробітних жінки становили 10,1 тис. осіб (або 60%), чоловіки – 6,8 тис. осіб (або 40%).

За віковими групами: 24% зареєстрованих безробітних – це громадяни у віці до 35 років; 27% – у віці від 35 до 44 років; 49% – у віці понад 45 років.

За освітою: 44% зареєстрованих безробітних мали вищу освіту, 39% – професійно-технічну, 17% – загальну середню освіту. За видами економічної діяльності: 24,3% зареєстрованих безробітних раніше були зайняті в галузі сільського лісового та рибного господарства,



Ситуація на ринку праці

14,4% - в переробній промисловості; 13,8% - в оптовій, роздрібній торгівлі; 11,6% - в галузі державного управління; 5,4% - у сфері охорони здоров'я; 4,4% - в будівництві, в освіті та на транспорті – по 4,3 %.

За професійними групами, серед зареєстрованих безробітних переважають працівники:

- робітники з обслуговування, експлуатації устаткування та машин – 19,4% (водій автотранспортних засобів, тракторист-машиніст сільськогосподарського виробництва, дорожній робітник, токар);
- представники найпростіших професій – 17,2% (підсобний робітник, робітник з благоустрою, вантажник, прибиральник, комірник, укладальник-пакувальник, кухонний робітник, двірник, робітник з благоустрою);
- сфери торгівлі та послуг – 14,7% (продавець продовольчих та непродовольчих товарів, кухар, офіціант, бармен, стрілець, перукар, манікюрник, охоронник, молодша медична сестра, перукар);
- фахівці – 9,6% (бухгалтер, електрик, сестра медична, майстер виробничого навчання, механік, технік, електромеханік).

- службовці, керівники – 9,4% (менеджер із збуту, головний бухгалтер, начальник відділу, завідувач складу, майстер, головний інженер);

Станом на 1 травня 2022 року кількість вакансій, заявлених роботодавцями до Вінницької обласної служби зайнятості, складала 1310 одиниць, що більш ніж вдвічі менше, ніж на відповідну дату минулого року (2696).

За видами економічної діяльності більшість вакансій налічується у сільському господарстві (42,3%), на підприємствах переробної промисловості (19,4%), в оптовій та роздрібній торгівлі (8,2%), на транспорті (6,8%), в охороні здоров'я (5,6%), в освіті (2,6%) .

У професійному розрізі найбільше таких вакансій подано для працевлаштування:

- 24,1% робітників з обслуговування, експлуатації устаткування та машин (водій, тракторист-машиніст сільськогосподарського виробництва, дорожній робітник, токар, машиніст катка);
- 18,2% кваліфікованих робітників з інструментом (швачка, в'язальник схемних джгутів, кабелів, та шнурів, слюсар-ремонтник, пекар, слюсар, електромонтер, електрогазозварник);



Ситуація на ринку праці

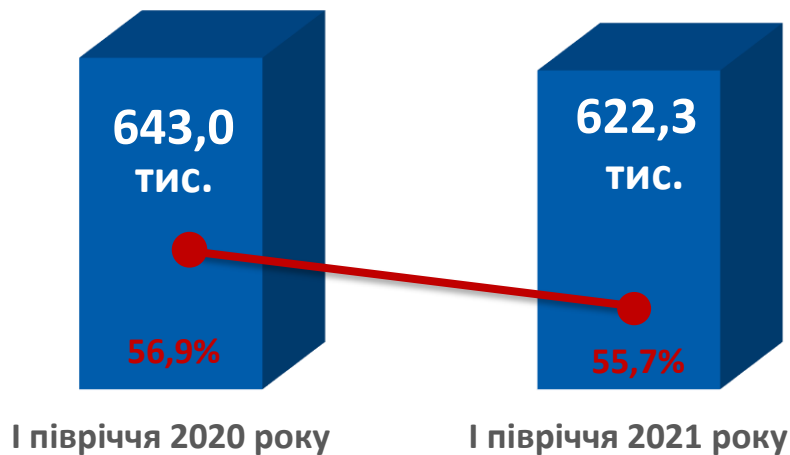
- 12,5% некваліфікованих працівників (підсобний робітник, робітник з благоустрою, вантажник, прибиральник, сторож, комірник, укладальник-пакувальник, кухонний робітник, двірник, робітник з благоустрою);
- 10,5% професіоналів (інженер, агроном, лікар, вихователь дошкільного закладу, бухгалтер, економіст, соціальний працівник);
- 7,6% працівників сфери торгівлі та послуг (молодший інспектор (поліція), продавець, кухар, молодша медична сестра, стрілець, перукар, манікюрник, охоронник);
- 6,5% службовці та керівники (менеджер із збуту, головний бухгалтер, начальник відділу, інженер);
- 6,3% фахівців (бухгалтер, електрик, сестра медична, майстер виробничого навчання, механік, технік, електромеханік);
- 4,9% технічні службовці (касир (на підприємстві, в установі, організації), адміністратор, листоноша, секретар, діловод, обліковець з реєстрації бухгалтерських даних, оператор поштового зв'язку, касир (в банку).

Станом на 1 травня 2022 року по Вінницькій області в середньому на одне вільне робоче місце претендувало 13 безробітних (на 1 травня 2021 року цей показник складав 8 осіб). Невідповідність попиту на робочу силу та її пропозиції у професійно-кваліфікаційному розрізі спостерігалася серед працівників сфери торгівлі та послуг (25 осіб), фахівців та службовців і керівників (по 19 осіб), робітників найпростіших професій (18 осіб).

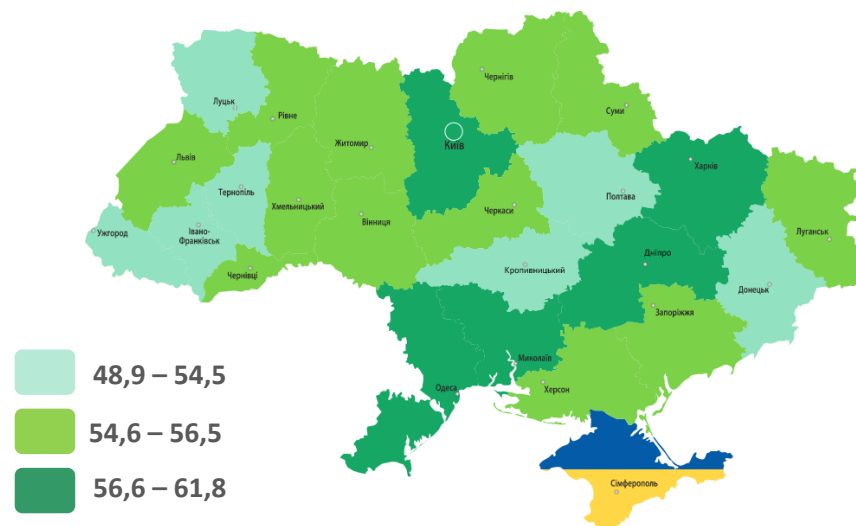
Труднощів з працевлаштуванням зазнають представники таких професій: бухгалтери, спеціалісти державної служби (органів місцевого самоврядування), продавці продовольчих та непродовольчих товарів, робітники з комплексного обслуговування сільськогосподарського виробництва, підсобні робітники.

Наприклад: для 366 безробітних, які на останньому місці роботи працювали бухгалтерами, на 01.05.2022 р. було 19 вакансій, для 1252 безробітних продавців продовольчих та непродовольчих товарів - 32 вакансії.

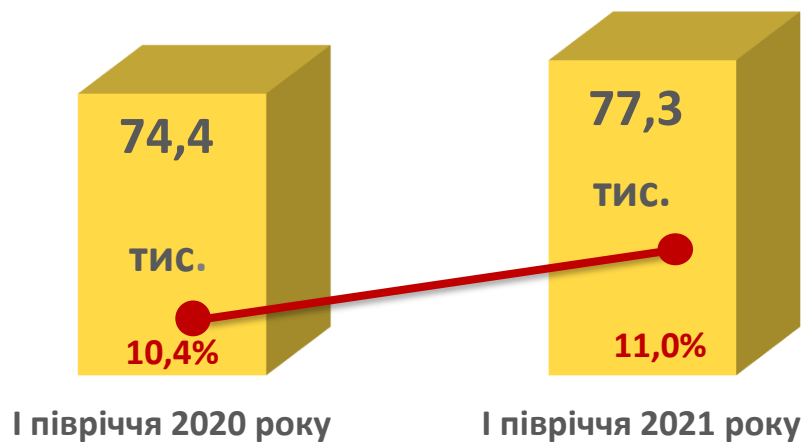
Зайняте населення у віці 15-70 років (чисельність та рівень)



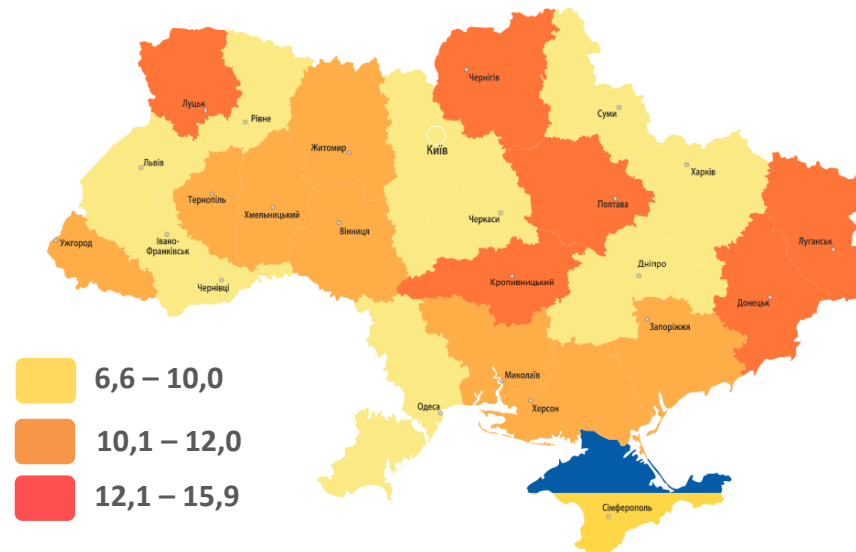
Рівень зайнятості, %



Безробітне населення у віці 15-70 років (чисельність та рівень за МОП)



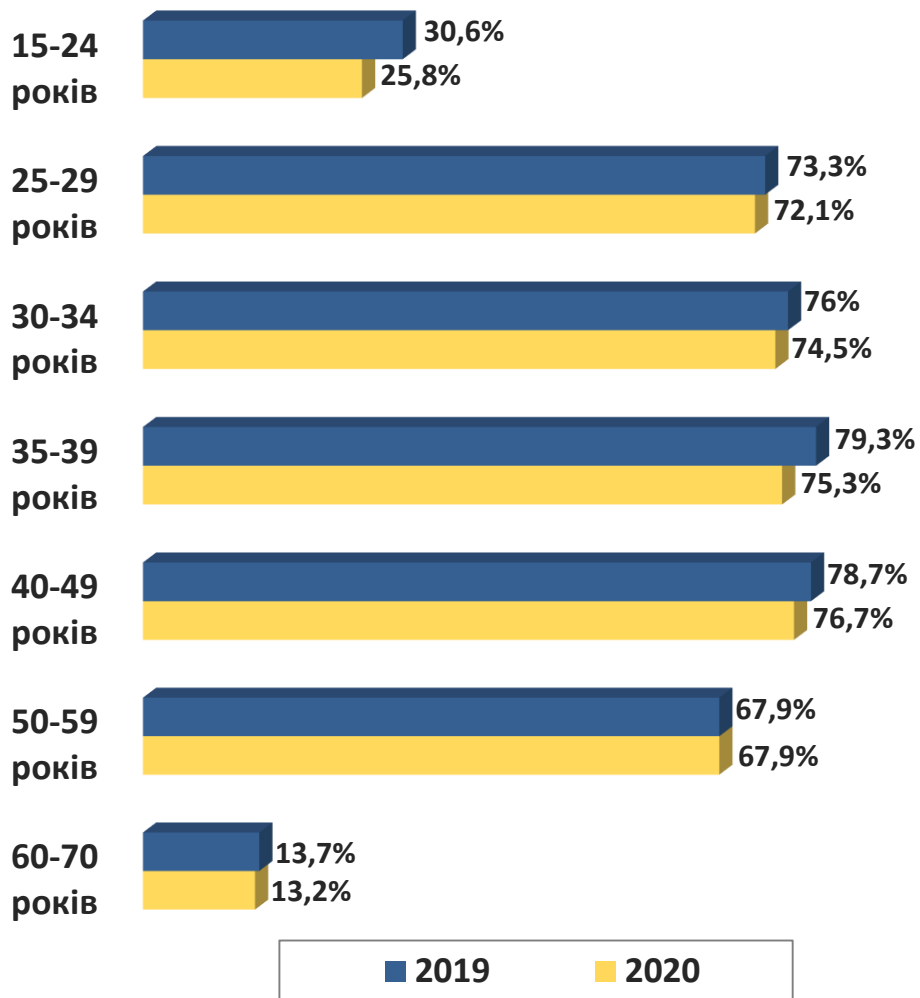
Рівень безробіття, %



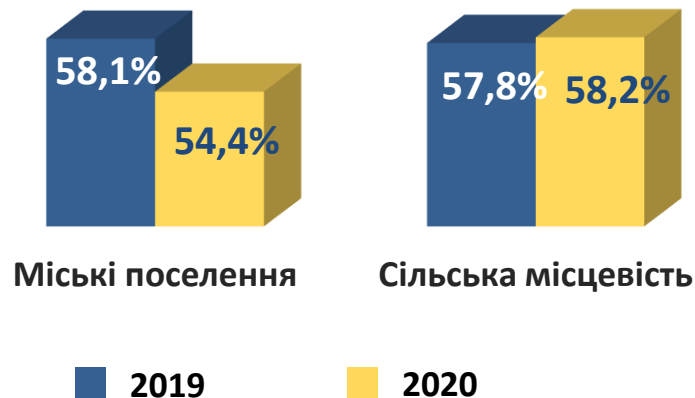


Рівень зайнятості населення у віці 15-70 років, %

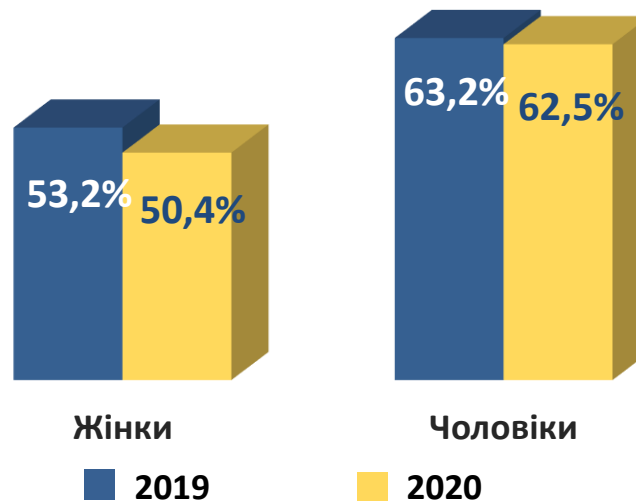
За віковими групами (дані по Україні)



За місцем проживання



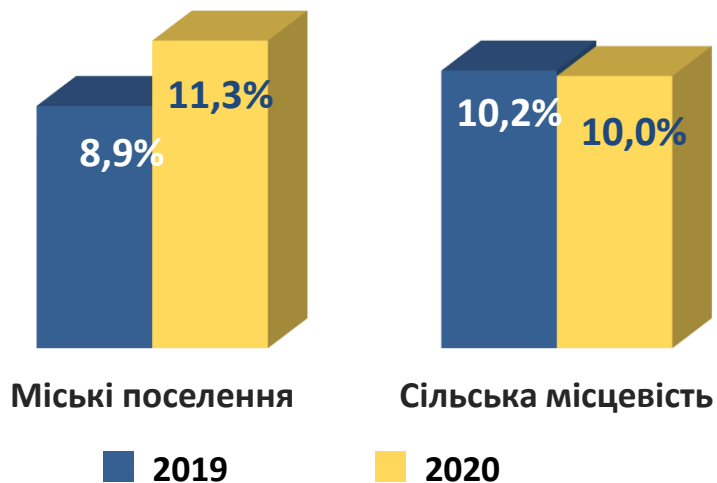
За статтю



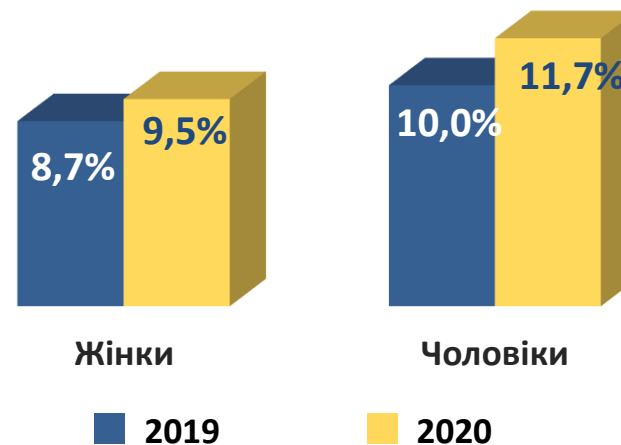


Рівень безробіття населення у віці 15-70 років (за методологією МОП), %

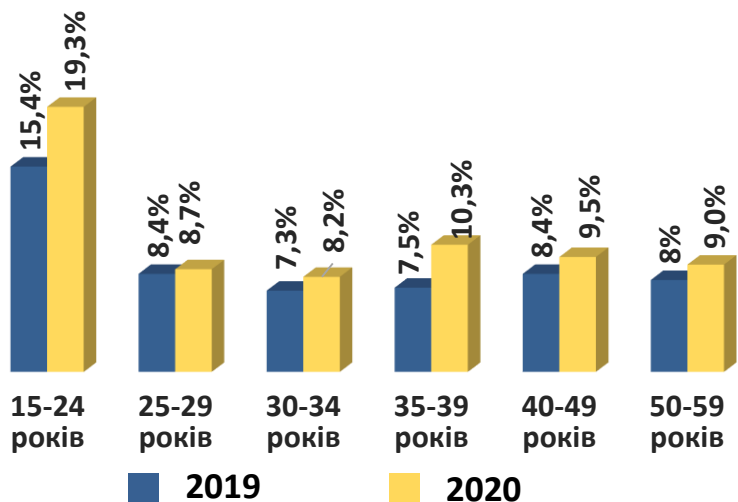
За місцем проживання



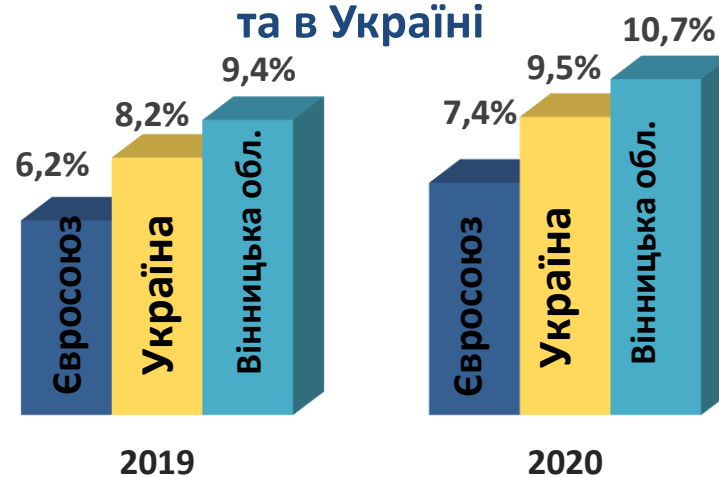
За статтю



За віковими групами (дані по Україні)



В країнах Європейського союзу та в Україні

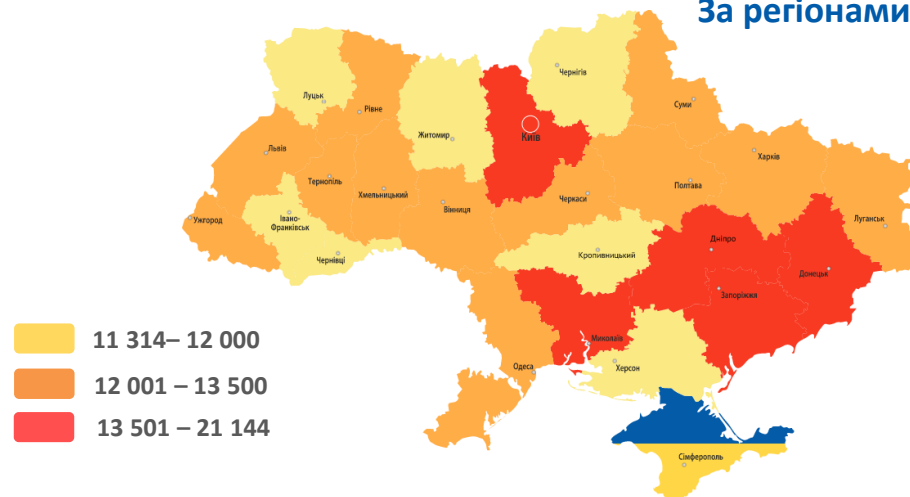


**У січні 2022 року середній розмір заробітної плати по Вінницькій області становив – 12 555 грн.
(по Україні в січні 2022р. – 17,4 тис. грн.)**

За видами економічної діяльності



За регіонами



За видами промислової діяльності



Обсяги запланованого
масового вивільнення працівників
у січні-квітні 2022 року



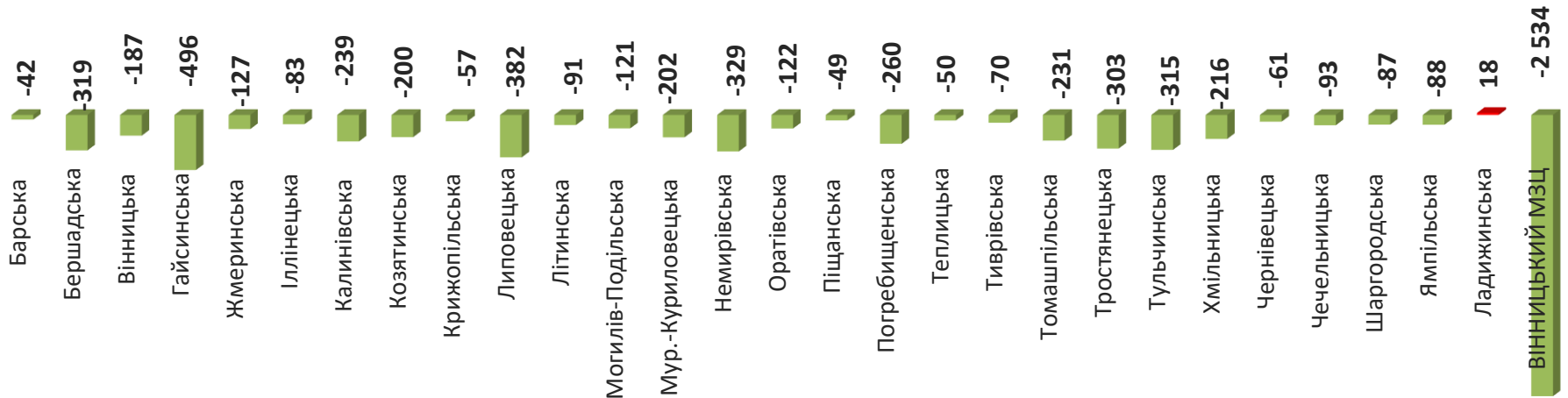
(-7336 осіб)

по Вінницькій області, (осіб)

Зміна значення

■ - збільшення ■ - зменшення

(збільшення/зменшення до січня-квітня 2021 року)





Кількість осіб, попереджених про
заплановане масове вивільнення
за видами економічної діяльності у січні-квітні 2022 року

Кількість осіб



Зміна значення

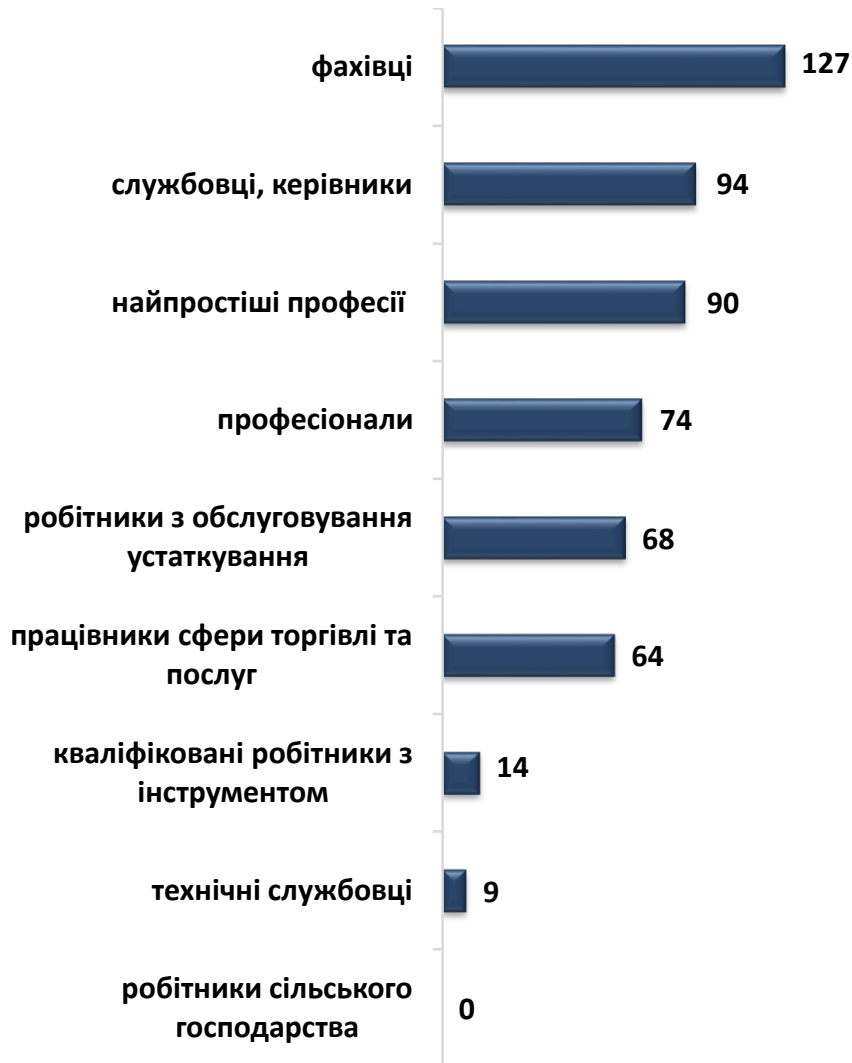
(збільшення/зменшення до січня-квітня 2021 року)



Кількість осіб, попереджених про заплановане масове вивільнення за професійними групами у січні-квітні 2022 року



Кількість осіб



Зміна значення

(збільшення/зменшення до січня-квітня 2021 року)



Надання послуг
Обласною службою зайнятості
за січень-квітень 2022 року



❖ **Всього отримували послуги**

31,6 тис. осіб

з них, мали статус безробітного

29,6 тис. осіб

❖ **Працевлаштовано**

6259 осіб

з них, безробітних

5636 осіб

❖ **Проходили професійне навчання**

1097 осіб

з них, в ЦПТО

396 осіб

❖ **Брали участь у громадських роботах та інших роботах тимчасового характеру**

609 осіб

❖ **Отримували допомогу по безробіттю**

28,3 тис. особи

❖ **Кількість роботодавців, які співпрацювали з центрами зайнятості**

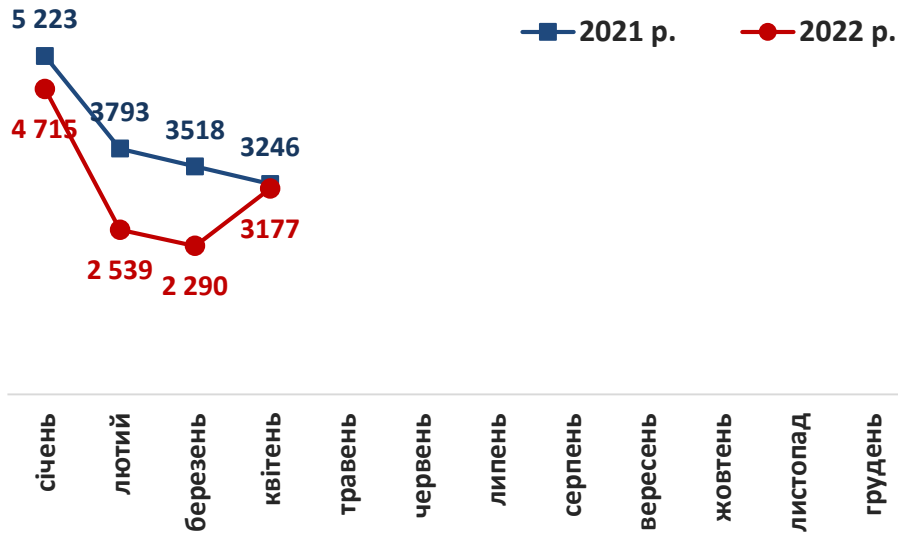
2433 од.

❖ **Кількість вакансій**

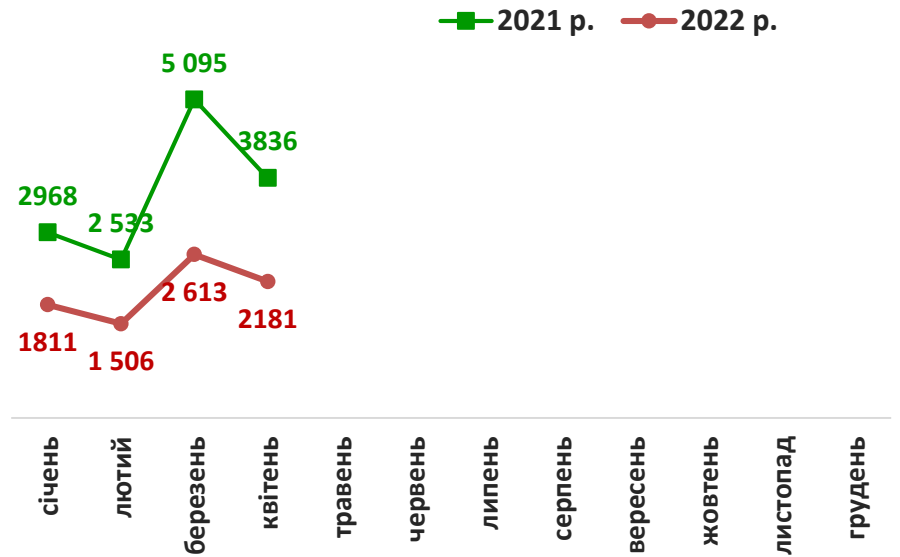
8111 од.



Кількість зареєстрованих безробітних, осіб

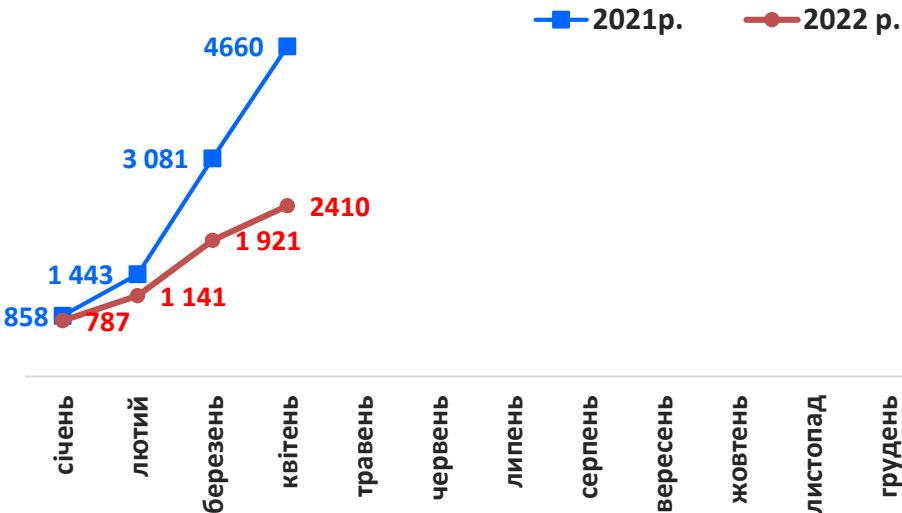


Кількість зареєстрованих вакансій, од.

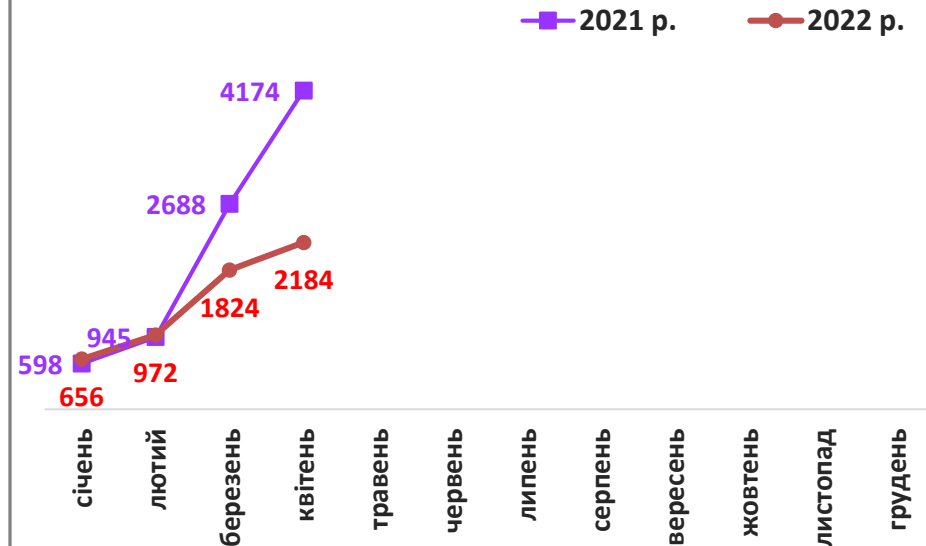


Кількість працевлаштованих осіб, осіб

(включаючи осіб, працевлаштованих до набуття статусу безробітного)



Кількість працевлаштованих безробітних, осіб



Працевлаштування безробітних,
(структура, %)
за січень-квітень 2022 року



За видами економічної діяльності



За професійними групами





Станом на 1 травня 2022 року (у порівнянні з відповідною датою 2021 року)

Всього отримували послуги
обласної служби зайнятості

17,5
тис. осіб -67,7%

Кількість безробітних
zareєстрованих в обласній службі
зайнятості

16,9
тис. осіб -23,2%

Кількість безробітних, які
отримували допомогу

15,8
тис. осіб -22,2%

Кількість вакансій (З-ПН)

1,3
тис. од. -51,4%

Кількість безробітних
на 1 вакансію

13 осіб +5
осіб

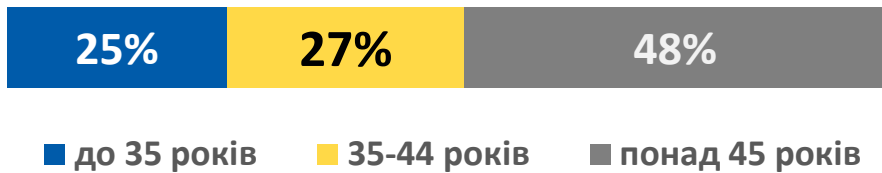
Окремі характеристики
zareєстрованих безробітних
станом на 1 травня 2022 року



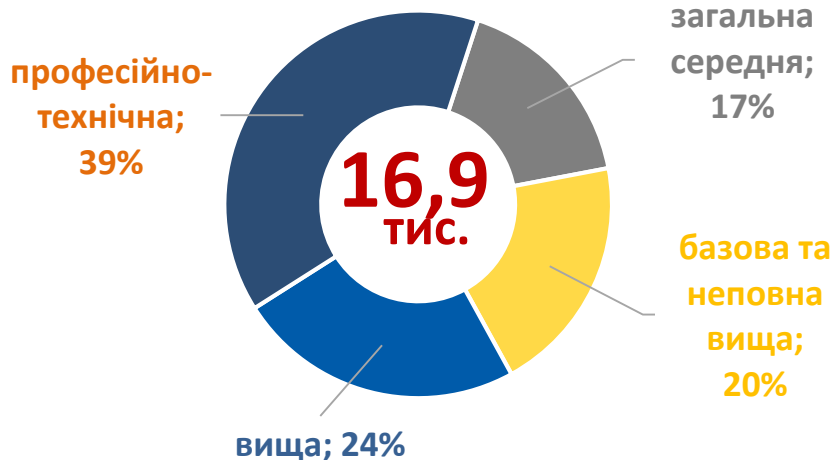
За статтю



За віковими групами



За освітою



Особливі категорії

172 (1,0%)	учасників АТО
606 (3,6%)	внутрішньо переміщені особи
930 (5,5%)	осіб з інвалідністю
2177 (12,9%)	осіб, яким залишилося 10 і менше років до пенсії
85 (0,5%)	випускників навчального закладу

Структура безробітних,
zareєстрованих у центрах зайнятості,
станом на 1 травня 2022 року, %



За видами економічної діяльності

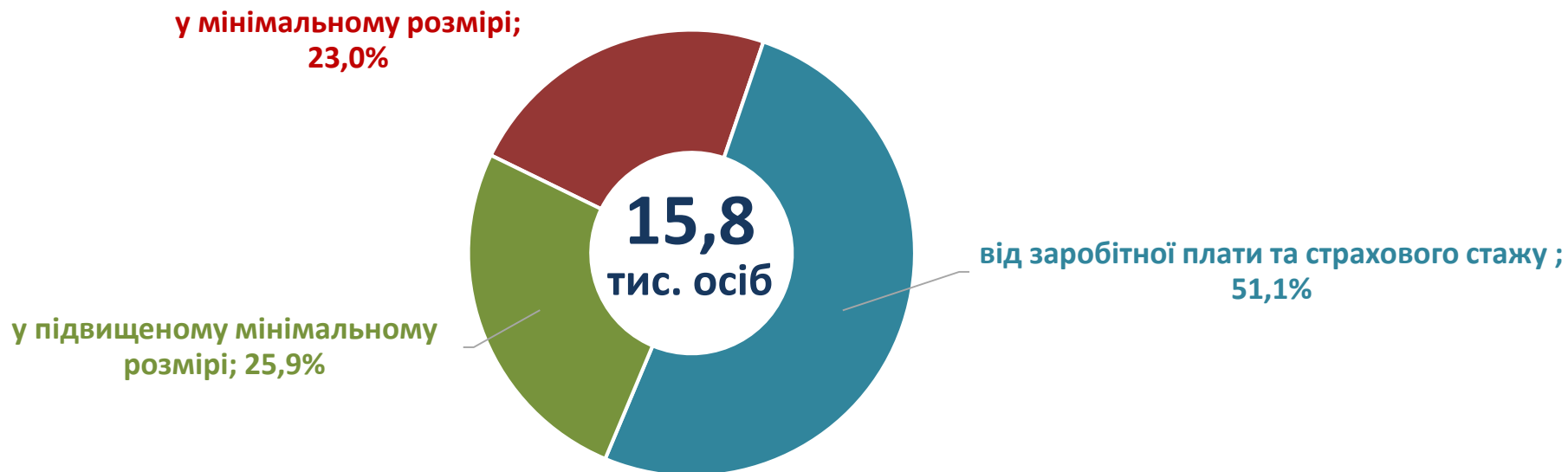


За професійними групами






Структура безробітних, які отримували допомогу станом на кінець квітня 2022 року



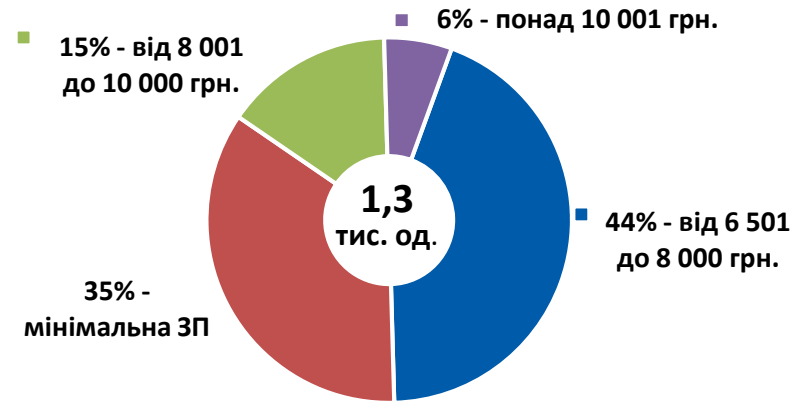
Кількість безробітних, які отримували допомогу, тис. осіб



За видами економічної діяльності



За розмірами заробітної плати



За професійними групами






Найбільш популярні професії на ринку праці

Професійні групи		Назва професії	
кваліфіковані робітники з інструментом	✓ ✓ ✓	електрозварник, слюсар-ремонтник, оглядач	✓ ✓ ✓
робітники з обслуговування, експлуатації устаткування та машин	✓ ✓ ✓	тракторист, токарь, дорожній робітник	✓ ✓ ✓
професіонали	✓ ✓ ✓	аграном, інспектор фармацевт	✓ ✓ ✓
працівники сфери торгівлі та послуг	✓ ✓ ✓	Помічник вихователя, соціальний робітник, кухар	✓ ✓ ✓
некваліфіковані працівники	✓ ✓ ✓ ✓	підсобний робітник, вантажник, сторож, мийник	✓ ✓ ✓ ✓
фахівці	✓ ✓ ✓	бухгалтер сестра медична, електрик дільниці,	✓ ✓ ✓ ✓
керівники, менеджери	✓ ✓ ✓	завідувач складу, головний бухгалтер, заступник директора,	✓ ✓

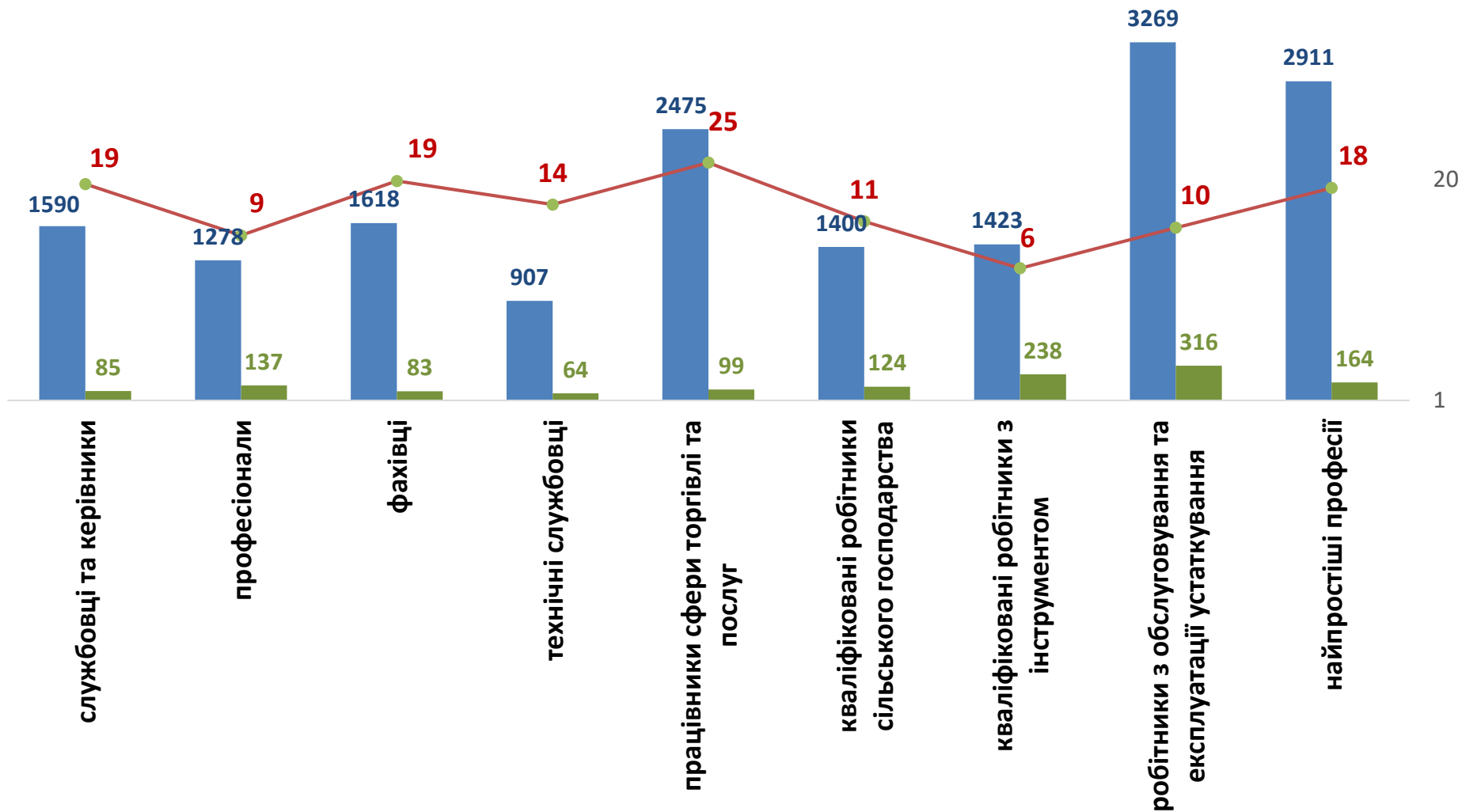
Заробітна плата у вакансіях
за професійними групами
станом на 1 травня 2022 року, грн.



Вінницька область
(у середньому)
7874 грн.

Кількість зареєстрованих безробітних, кількість вакансій та кількість претендентів на 1 вакансію, станом на 1 травня 2022 р.

За професійними групами



■ кількість безробітних, осіб

■ кількість вакансій, од.

—●— навантаження на 1 вакансію, осіб

Кількість зареєстрованих безробітних, кількість вакансій та кількість претендентів на 1 вакансію, станом на 1 травня 2022 р.

За видами економічної діяльності

