



СИТУАЦІЯ НА РИНКУ ПРАЦІ ТА ДІЯЛЬНІСТЬ ВІННИЦЬКОЇ ОБЛАСНОЇ СЛУЖБИ ЗАЙНЯТОСТІ У СІЧНІ-КВІТНІ 2021 РОКУ

www.dcz.gov.ua/vin



Ситуація на ринку праці

Щодо зайнятості населення. За даними Головного управління статистики у Вінницькій області, кількість зайнятого населення у віці 15-70 років протягом 2020 року, у порівнянні з 2019 роком, скоротилася на 25,8 тис. осіб та становила 634,9 тис. осіб. Рівень зайнятості населення у віці 15-70 років скоротився з 58,0% до 56,2%.

Відповідно до щорічних даних Головного управління статистики у Вінницькій області, протягом 2018-2019рр. зміни в показниках зайнятості населення відбулися як у міських поселеннях, так і в сільській місцевості; як серед жінок, так і серед чоловіків. У міських поселеннях кількість зайнятого населення у віці 15-70 років зросла на 6,4 тис. осіб (до 349,5 тис. осіб), а рівень зайнятості зріс з 56,6% до 58,1%. У сільській місцевості - кількість зайнятого населення зросла на 1,6 тис. осіб (до 311,2 тис. осіб), рівень зайнятості зріс з 57,0% до 57,8%.

Серед жінок кількість зайнятого населення у віці 15-70 років скоротилася на 6,9 тис. осіб (до 317,1 тис. осіб), а рівень зайнятості скоротився з 53,9% до 53,2%. Серед чоловіків - кількість зайнятого населення зросла на 14,9 тис. осіб (до 343,6 тис. осіб), а рівень зайнятості зріс з 60,0% до 63,2%.

Щодо обсягів безробіття (за методологією МОП). Кількість безробітного населення (за методологією МОП) у віці 15-70 років протягом 2020 року, у порівнянні з 2019 роком, зросла на 7,1 тис. осіб та становила 75,8 тис. осіб. Рівень безробіття населення (за методологією МОП) у віці 15-70 років зріс з 9,4% до 10,7% робочої сили.

Рівень безробіття в країнах Європейського союзу за цей період зріс з 6,2% до 7,4%, а в Україні – з 8,2% до 9,5%.

Відповідно до щорічних даних Головного управління статистики у Вінницькій області, протягом 2018-2019рр. зміни обсягів та рівня безробіття відбулися як у міських поселеннях та у сільській місцевості; так і серед жінок та чоловіків. У міських поселеннях кількість безробітного населення у віці 15-70 років зросла на 6,4 тис. осіб (до 349,5 тис. осіб), а рівень безробіття знизився з 42,4% до 39,8%.

У сільській місцевості - кількість безробітного населення зросла на 1,6 тис. осіб (до 311,2 тис. осіб), рівень безробіття знизився з 29,2% до 28,9% робочої сили.



Ситуація на ринку праці

Серед жінок кількість безробітних зросла на 5,8 тис. осіб (до 30,4 тис. осіб), а рівень безробіття зріс з 7,1% до 8,7% робочої сили, серед чоловіків кількість безробітних зросла на 8,7 тис. осіб (до 38,3 тис. осіб), а рівень безробіття скоротився з 12,5% до 10,0%.

Щодо розміру середньої заробітної плати штатних працівників у березні 2021 року. Середній розмір заробітної плати штатних працівників у Вінницькій області у березні 2021 року, порівняно з відповідним місяцем 2020 року, зріс на 20,8% та становив 11,7 тис. гривень.

Серед видів економічної діяльності, найвищою заробітна плата була в інформаційній та телекомунікаційній сфері (17,0 тис. грн), професійній, науковій та технічній діяльності - 16,1 тис. грн., фінансовій та страховій діяльності (16,0 тис. грн.), в державному управлінні і обороні (14,2 тис. грн.). Найнижчою – у галузі тимчасового розміщення й організації харчування (5,6 тис. грн), у сфері операцій з нерухомим майном (8,4 тис. грн.), сфері мистецтва, спорту, розваг (9,2 тис. грн.). За видами промислової діяльності найвища заробітна плата пропонувалася у

постачанні електроенергії, газу, пари та кондиційованого повітря (17,7 тис. грн.), добувній промисловості (13,4 тис. грн.). В середньому по промисловості заробітна плата становила 13,5 тис. грн.

Щодо запланованого масового вивільнення працівників. Протягом січня-квітня 2021 року роботодавцями було подано інформацію про заплановане масове вивільнення 7876 працівників, що в 2,5 рази більше, ніж у відповідному періоді минулого року. Найбільша кількість попереджених про заплановане масове вивільнення у Вінницькому міському центрі зайнятості (2977 осіб), у Гайсинській (496 осіб), Липовецькій (398 осіб), Немирівській – (331 особа), Тульчинській (327 осіб), Погребищенській (323 осіб), Бершадській (319 осіб) районних філіях Вінницького обласного центру зайнятості.

Із загальної кількості попереджених про масове вивільнення найбільшу кількість становили працівники державного управління й оборони (43,7%), постачання електроенергії, газу, пари та кондиційованого повітря (26,4%) та сфери охорони здоров'я і надання соціальної допомоги (19,2%).



Ситуація на ринку праці

Щодо надання послуг Вінницькою обласною службою зайнятості. Послугами Вінницької обласної служби зайнятості протягом січня-квітня 2021 року скористалися 73,8 тис. громадян, які шукали роботу, з них 39,1 тис. осіб мали статус зареєстрованого безробітного. Допомогу по безробіттю отримували 37,1 тис. осіб.

За сприяння базових центрів/філій обласного центру зайнятості працевлаштовано 10,0 тис. осіб, зокрема 8,4 тис. - зареєстрованих безробітних.

За видами економічної діяльності, найбільше громадян працевлаштовано у сільському господарстві (55,3%), у переробній промисловості (9,0%), у сфері торгівлі (8,8%) та у сфері державного управління і оборони (5,5%). За професіями групами: 41,6% працевлаштованих - робітники з обслуговування, експлуатації устаткування та машин, 13,7% - особи без професії та особи, які мають найпростіші професії, 12,5% - професіонали, фахівці, 9,8% – кваліфіковані робітники з інструментом, 8,6% – працівники сфери торгівлі та послуг, 5,8% - службовці, керівники,

У січні-квітні 2021 року за сприяння Вінницької обласної служби зайнятості 3,4 тис. безробітних

проходили професійне навчання, з них 1,9 тис. осіб - навчалися у центрах професійно-технічної освіти Державної служби зайнятості. До громадських та інших робіт тимчасового характеру залучено 1,6 тис. осіб. Серед видів громадських робіт основними є благоустрій територій, впорядкування місць поховань, роботи на об'єктах соціальної сфери тощо.

Станом на 1 травня 2021 року послуги Вінницької обласної служби зайнятості отримують 55,1 тис. громадян, з них 22,0 тис. осіб мають статус безробітного, що на 13,2% менше, ніж на відповідну дату минулого року. Отримують допомогу по безробіттю 20,2 тис. осіб.

За статтю: у загальній кількості зареєстрованих безробітних жінки становили 20,0 тис. осіб (або 57%), чоловіки – 19,0 тис. осіб (або 43%).

За віковими групами: 27% зареєстрованих безробітних – це громадяни у віці до 35 років; 26% – у віці від 35 до 44 років; 47% – у віці понад 45 років.

За освітою: 46% зареєстрованих безробітних мали вищу освіту, 37% – професійно-технічну, 17% – загальну середню освіту. За видами економічної діяльності: серед зареєстрованих безробітних 25,5% раніше були



Ситуація на ринку праці

зайняті у сільському, лісовому та рибному господарстві; 20,7% – у державному управлінні, обороні, обов'язковому соціальному страхуванні; 14,9% – у переробній промисловості; 13,2% – у сфері торгівлі.

За професійними групами, серед зареєстрованих безробітних переважають працівники:

- з обслуговування, експлуатації устаткування та машин – 18,3% (водій автотранспортних засобів, тракторист-машиніст сільськогосподарського виробництва, дорожній робітник, токарь),
- представники найпростіших професій – 16,8% (підсобний робітник, робітник з благоустрою, вантажник, прибиральник, комірник, укладальник-пакувальник, кухонний робітник, двірник, робітник з благоустрою),
- сфери торгівлі та послуг – 14,4% (продавець продовольчих та непродовольчих товарів, кухар, офіціант, бармен, стрілець, перукар, манікюрник, охоронник, молодша медична сестра, перукар),
- службовці та керівники – 11,9% (менеджер із збуту, головний бухгалтер, начальник відділу, завідувач складу, майстер, головний інженер),

- фахівці – 9,4% (бухгалтер, вихователь, сестра медична, фармацевт, фельдшер, технік-землевпорядник).

Станом на 1 травня 2021 року кількість вакансій, заявлених роботодавцями до Вінницької обласної служби зайнятості, становила 2,7 тис. одиниць, що на 19,9% більше, ніж на відповідну дату минулого року.

За видами економічної діяльності більшість вакансій налічується у сільському господарстві (25,9%), на підприємствах переробної промисловості (19,3%), оптової та роздрібною торгівлі (12,3%), у будівництві (8,5%).

У професійному розрізі найбільше таких вакансій подано для працевлаштування:

- 28,5% робітників з обслуговування, експлуатації устаткування та машин (водій, тракторист-машиніст сільськогосподарського виробництва, дорожній робітник, токарь, машиніст катка);
- 18,5% кваліфікованих робітників з інструментом (швачка, в'язальник схемних джгутів, кабелів, та шнурів, слюсар-ремонтник, пекар слюсар, електрик, електрогазозварник);



Ситуація на ринку праці

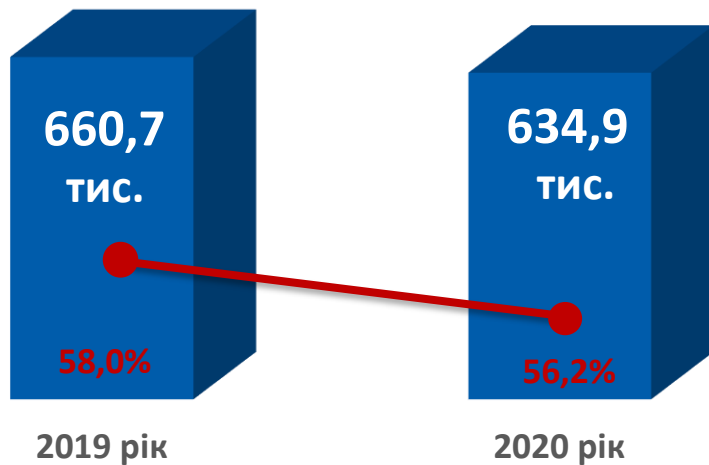
- 11,3% професіоналів (інженер, агроном, лікар, вихователь дошкільного закладу, бухгалтер, економіст, соціальний працівник);
- 8,2% некваліфікованих працівників (підсобний робітник, робітник з благоустрою, вантажник, прибиральник, сторож, комірник, укладальник-пакувальник, кухонний робітник, двірник, робітник з благоустрою);
- 9,9% працівників сфери торгівлі та послуг (молодший інспектор (поліція), продавець, кухар, молодша медична сестра, стрілець, перукар, манікюрник, охоронник);
- 7,7% фахівців (бухгалтер, електрик, сестра медична, майстер виробничого навчання, механік, технік, електромеханік);
- 7,3% службовці та керівники (менеджер із збуту, головний бухгалтер, начальник відділу, інженер);
- 4,8% кваліфіковані робітники сільського господарства (робітник фермерського господарства, робітник з комплексного обслуговування сільськогосподарського виробництва).

Станом на 1 травня 2021 року в середньому по Вінницькій області на одне вільне робоче місце претендувало 8 безробітних (на 1 травня 2020 року цей показник становив 11 осіб). Невідповідність попиту на робочу силу та її пропозиції у професійно-кваліфікаційному розрізі спостерігалася серед працівників найпростіших професій (на одну вакансію претендувало 17 осіб), службовців та керівників (13 осіб), працівників сфери торгівлі та послуг, технічних службовців, кваліфікованих робітників сільського господарства – по 12 осіб на одну вакансію.

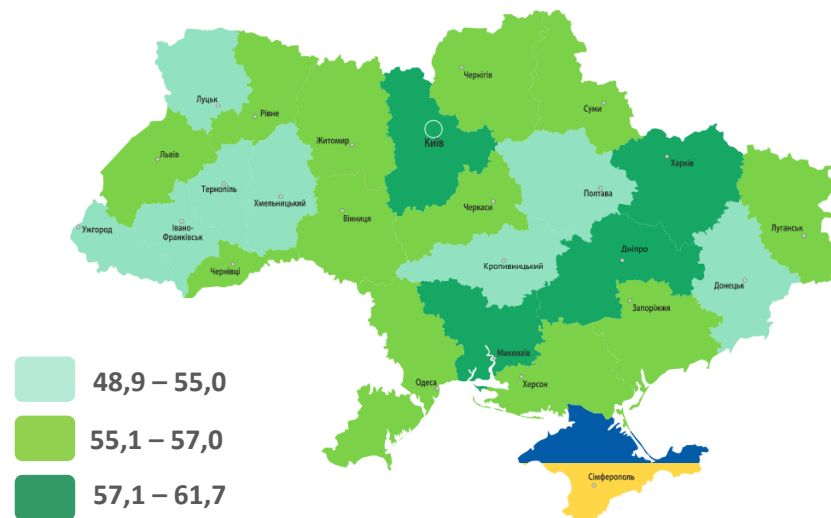
Труднощів з працевлаштуванням зазнають представники таких професій: спеціалісти державної служби та місцевого самоврядування, медичні сестри, продавці продовольчих та непродовольчих товарів, оператори автоматичних і напівавтоматичних ліній та установок а також безробітні, які на останньому робочому місці працювали підсобними робітниками.

Наприклад: для 458 безробітних, які працювали на державній службі та в органах місцевого самоврядування на 01.05.2021р. було 15 вакансій, для 430 безробітних продавців непродовольчих товарів - 11 вакансій.

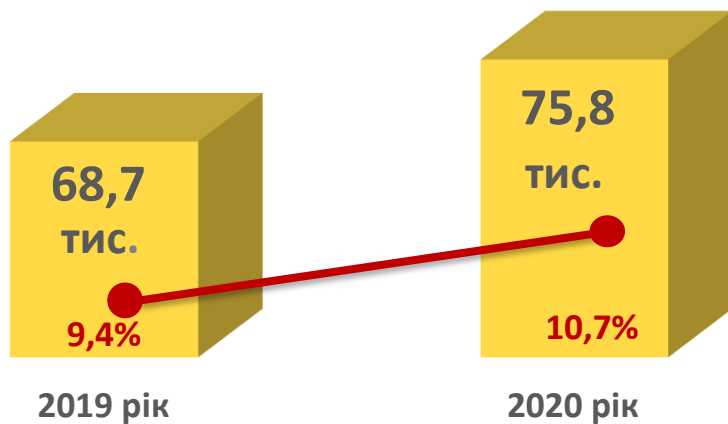
Зайняте населення у віці 15-70 років (чисельність та рівень)



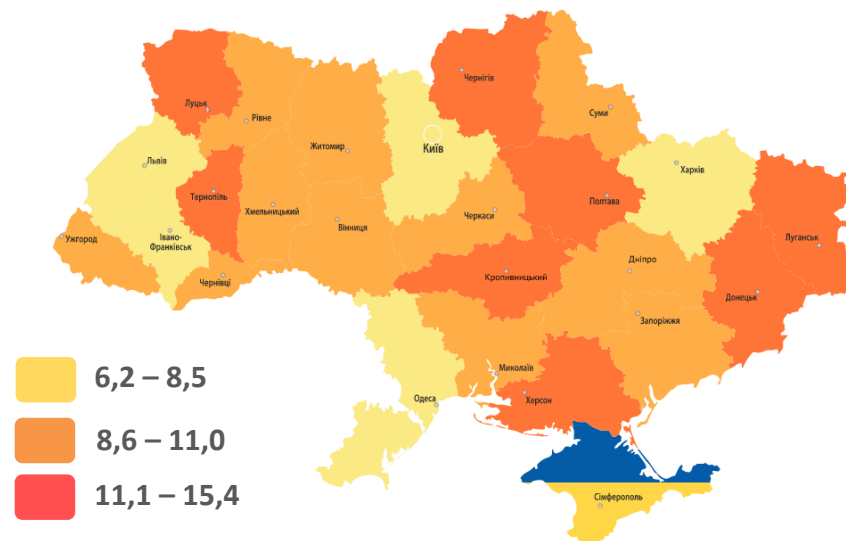
Рівень зайнятості, %



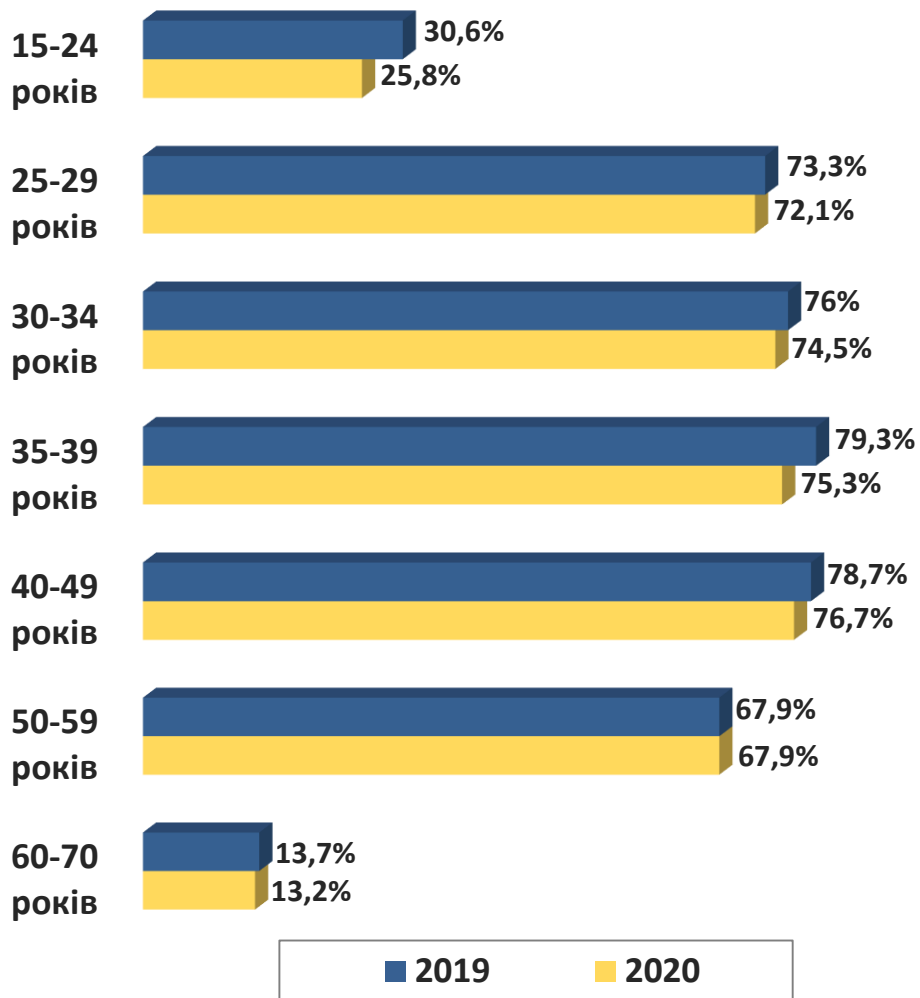
Безробітне населення у віці 15-70 років (чисельність та рівень за МОП)



Рівень безробіття, %



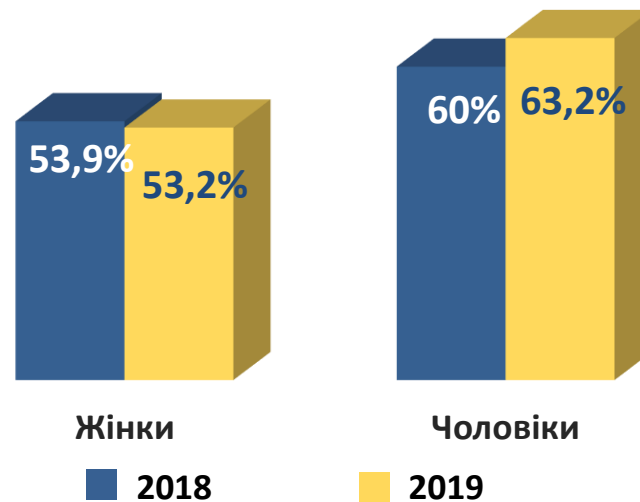
За віковими групами (дані по Україні)



За місцем проживання



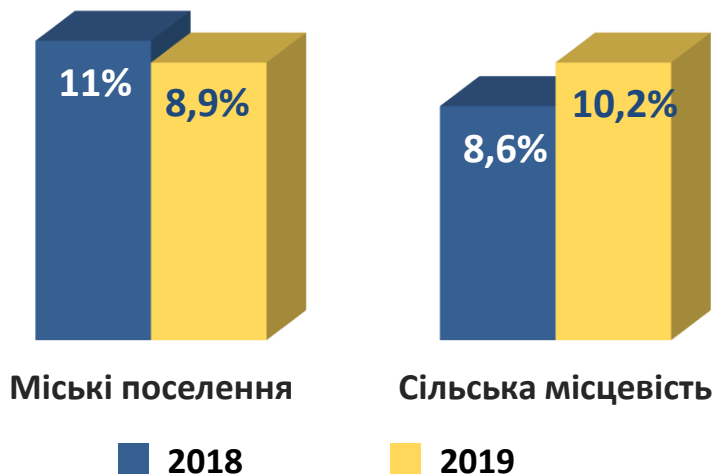
За статтю



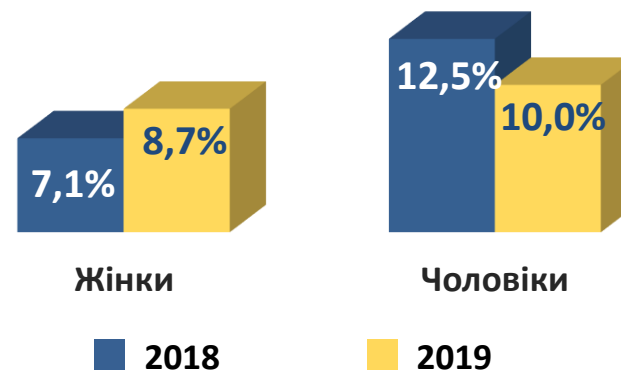


Рівень безробіття населення у віці 15-70 років
(за методологією МОП), %

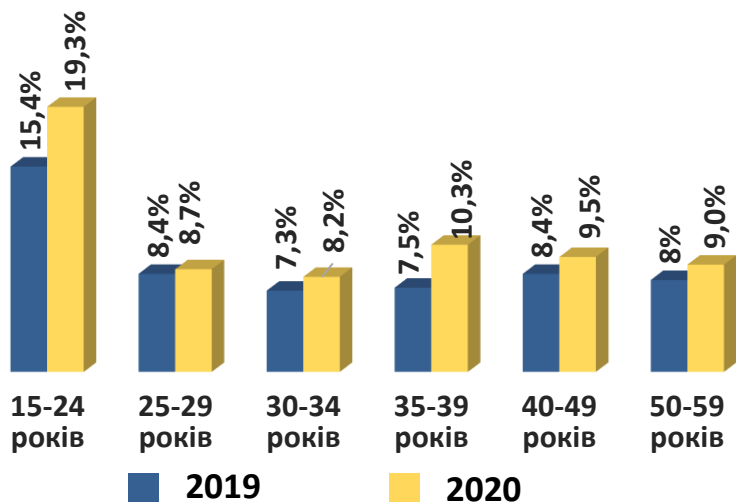
За місцем проживання



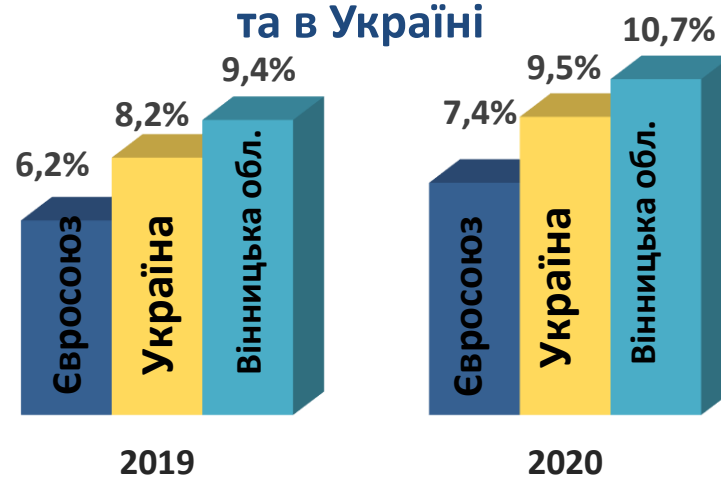
За статтю



За віковими групами (дані по Україні)



В країнах Європейського союзу та в Україні





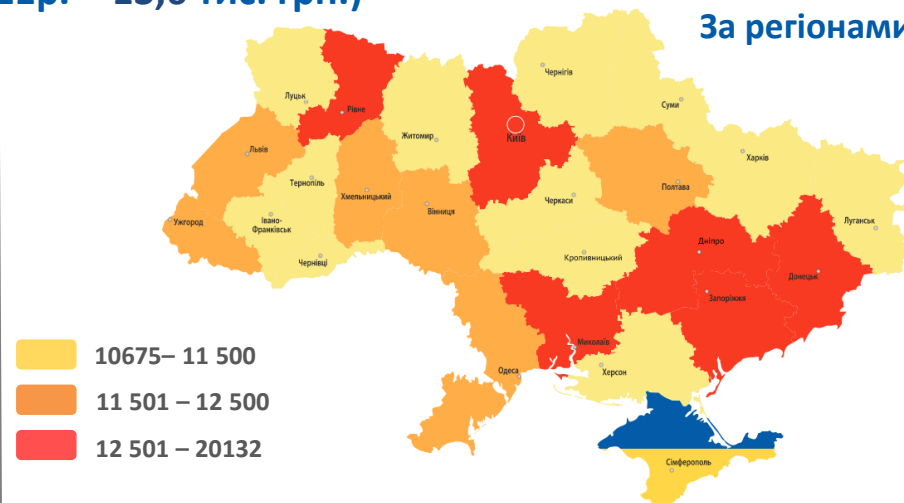
Заробітна плата
штатних працівників, тис. грн.
(за даними Державної служби статистики України)

У березні 2021 року середній розмір заробітної плати по Вінницькій області становив – 11 696 грн.
(по Україні у березні 2021р. – 13,6 тис. грн.)

За видами економічної діяльності



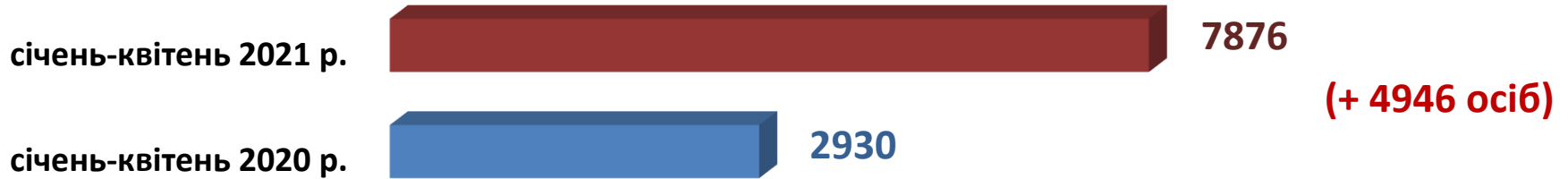
За регіонами



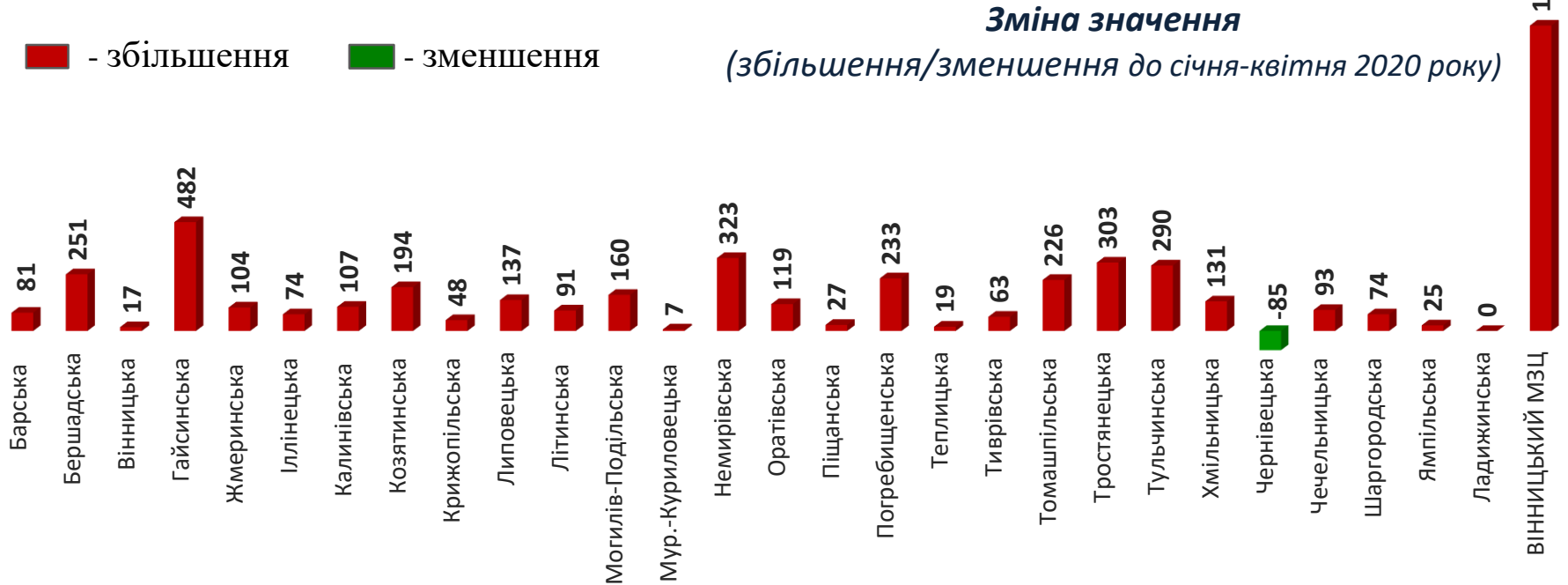
За видами промислової діяльності



Обсяги запланованого
масового вивільнення працівників
у січні-квітні 2021 року



по Вінницькій області, (осіб)





Кількість осіб, попереджених про
заплановане масове вивільнення
за видами економічної діяльності у січні-квітні 2021 році

Кількість осіб



Зміна значення

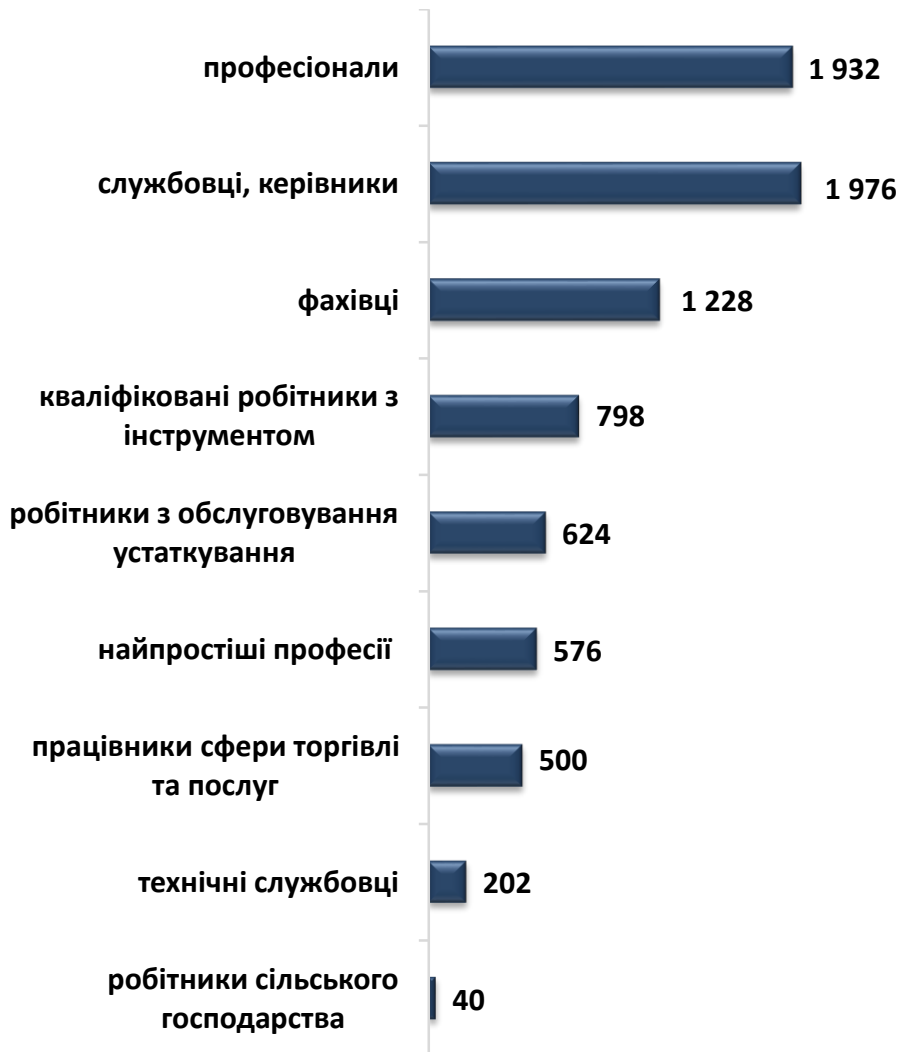
(збільшення/зменшення до січня-квітня 2020 року)



Кількість осіб, попереджених про заплановане масове вивільнення за професійними групами у січні-квітні 2021 році



Кількість осіб



Зміна значення

(збільшення/зменшення до січня-квітня 2020 року)



■ Збільшення
■ Зменшення