



# СИТУАЦІЯ НА РИНКУ ПРАЦІ ТА ДІЯЛЬНІСТЬ ВІННИЦЬКОЇ ОБЛАСНОЇ СЛУЖБИ ЗАЙНЯТОСТІ У СІЧНІ-ЛЮТОМУ 2022 РОКУ

[www.dcz.gov.ua/vin](http://www.dcz.gov.ua/vin)



## Ситуація на ринку праці

**Щодо зайнятості населення.** За даними Головного управління статистики у Вінницькій області, кількість зайнятого населення у віці 15-70 років протягом 2020 року, у порівнянні з 2019 роком, скоротилася на 25,8 тис. осіб та становила 634,9 тис. осіб. Рівень зайнятості населення у віці 15-70 років скоротився з 58,0% до 56,2%.

Відповідно до щорічних даних Головного управління статистики у Вінницькій області, протягом 2019-2020 рр. зміни в показниках зайнятості населення відбулися як у міських поселеннях, так і в сільській місцевості; як серед жінок, так і серед чоловіків. У міських поселеннях кількість зайнятого населення у віці 15-70 років зменшилась на 23,9 тис. осіб (до 325,6 тис. осіб), рівень зайнятості скоротився з 58,1% до 54,4%. У сільській місцевості - кількість зайнятого населення зменшилась на 1,9 тис. осіб (до 309,3 тис. осіб), а рівень зайнятості зріс з 57,8% до 58,2%.

Серед жінок кількість зайнятого населення у віці 15-70 років скоротилася на 19,6 тис. осіб (до 297,5 тис. осіб), а рівень зайнятості зменшився з 53,2% до 50,4%. Серед чоловіків - кількість зайнятого населення скоротилась на 6,2 тис. осіб (до

337,4 тис. осіб), а рівень зайнятості зменшився з 63,2% до 62,5%.

**Щодо обсягів безробіття (за методологією МОП).** Кількість безробітного населення (за методологією МОП) у віці 15-70 років протягом 2020 року, у порівнянні з 2019 роком, зросла на 7,1 тис. осіб та становила 75,8 тис. осіб. Рівень безробіття населення (за методологією МОП) у віці 15-70 років зріс з 9,4% до 10,7% робочої сили.

Рівень безробіття в країнах Європейського союзу за цей період зріс з 6,2% до 7,4%, а в Україні – з 8,2% до 9,5%.

Відповідно до щорічних даних Головного управління статистики у Вінницькій області, протягом 2019-2020 рр. зміни обсягів та рівня безробіття відбулися як у міських поселеннях та у сільській місцевості; так і серед жінок та чоловіків. У міських поселеннях кількість безробітного населення у віці 15-70 років зросла на 1,6 тис. осіб (до 41,4 тис. осіб), рівень безробіття зріс з 10,2% до 11,3%.

У сільській місцевості - кількість безробітного населення зросла на 5,5 тис. осіб (до 34,4 тис. осіб),



## Ситуація на ринку праці

рівень безробіття зріс з 8,5% до 10,0% робочої сили. Серед жінок кількість безробітних зросла на 0,7 тис. осіб (до 31,1 тис. осіб), рівень безробіття зріс з 8,7% до 9,5% робочої сили; серед чоловіків кількість безробітних зросла на 6,4 тис. осіб (до 44,7 тис. осіб), рівень безробіття зріс з 10,0% до 11,7%.

**Щодо розміру середньої заробітної плати штатних працівників у січні 2022 року.** Середній розмір заробітної плати штатних працівників у Вінницькій області у січні 2022 року, порівняно з відповідним місяцем 2021 року, зріс на 15,8% та складав 12,6 тис. гривень.

Серед видів економічної діяльності, найвищою заробітна плата була в галузі фінансової та страхової діяльності - 17,3 тис. грн., операцій з нерухомим майном – 16,9 тис. грн., інформації та телекомунікації – 16,4 тис. грн., промисловості – 14,6 тис. грн., державного управління і оборони – 14,4 тис. грн. Найнижчою – в галузі мистецтва, спорту, розваг – 8,7 тис. грн., тимчасового розміщення й організації харчування - 9,4 тис. грн., торгівлі - 9,5 тис. грн. За видами промислової діяльності найвища

заробітна плата пропонувалася у постачанні електроенергії, газу, пари та кондиційованого повітря (16,5 тис. грн.) та переробній промисловості (14,4 тис. грн.). В середньому по промисловості заробітна плата складала 14,6 тис. грн.

**Щодо запланованого масового вивільнення працівників.** Протягом січня-лютого 2022 року роботодавцями було подано інформацію про заплановане масове вивільнення 435 працівників, що в 15 раз менше, ніж у відповідному періоді минулого року. Найбільша кількість попереджених про заплановане масове вивільнення у Вінницькому міському центрі зайнятості (200 осіб), Погребищенській (63 особи), Могилів-Подільській (54 особи), Барській (45 осіб), Ладизинській (18 осіб), Липовецькій (16 осіб), Тульчинській (12 осіб) філіях Вінницького обласного центру зайнятості.

Із загальної кількості попереджених про масове вивільнення найбільшу кількість склали працівники сфери охорони здоров'я і надання соціальної допомоги (33,3%), державного управління й оборони та галузі переробної промисловості (по 18,4%).



## Ситуація на ринку праці

**Щодо надання послуг Вінницькою обласною службою зайнятості.** Послугами Вінницької обласної служби зайнятості протягом січня-лютого 2022 року скористалися 25,3 тис. громадян, які шукали роботу, з них 24,1 тис. осіб мали статус зареєстрованого безробітного. Допомогу по безробіттю отримували 23,0 тис. осіб.

За сприяння базових центрів/філій обласного центру зайнятості працевлаштовано 1928 осіб, зокрема 1628 осіб - зареєстрованих безробітних.

За видами економічної діяльності, найбільше громадян працевлаштовано у сільському господарстві (20,3%), у сфері торгівлі (14,4%), та у переробній промисловості (13,6%), у сфері державного управління та оборони (10,4%). За професіями групами: 20,1% - робітники з обслуговування, експлуатації устаткування та машин, 18,3% працевлаштованих - особи без професії та особи, які мають найпростіші професії, 13,9% – працівники сфери торгівлі та послуг, 11,6% - фахівці, 10,3% – кваліфіковані робітники з інструментом та 8,8% - службовці та керівники.

У січні-лютому 2022 року за сприяння Вінницької обласної служби зайнятості 579 безробітних проходили професійне навчання, з них 323 особи - навчалися у центрах професійно - технічної освіти Державної

служби зайнятості.

До робіт тимчасового характеру залучено 341 особу; найчастіше безробітні працювали на підприємствах галузей сільського, лісового та рибного господарства та переробної промисловості.

Станом на 1 березня 2022 року послуги Вінницької обласної служби зайнятості отримують 20,5 тис. громадян, з них 19,9 тис. осіб мають статус безробітного, що на 26,8% менше, ніж на відповідну дату минулого року. Отримують допомогу по безробіттю майже 18,7 тис. осіб.

За статтю: у загальній кількості зареєстрованих безробітних жінки становили 10,1 тис. осіб (або 51%), чоловіки – 9,7 тис. осіб (або 49%).

За віковими групами: 24% зареєстрованих безробітних – це громадяни у віці до 35 років; 26% – у віці від 35 до 44 років; 50% – у віці понад 45 років.

За освітою: 41% зареєстрованих безробітних мали вищу освіту, 41% – професійно-технічну, 18% – загальну середню освіту. За видами економічної діяльності: 37,0% зареєстрованих безробітних раніше були зайняті в галузі сільського лісового та рибного господарства,



## Ситуація на ринку праці

14,2% - в галузі державного управління; 11,3% - в переробній промисловості; 10,4% - в оптовій, роздрібній торгівлі; 4,2% - у сфері охорони здоров'я; 4,0% - в будівництві.

За професійними групами, серед зареєстрованих безробітних переважають працівники:

- робітники з обслуговування, експлуатації устаткування та машин – 25,1% (водій автотранспортних засобів, тракторист-машиніст сільськогосподарського виробництва, дорожній робітник, токар);
- представники найпростіших професій – 17,2% (підсобний робітник, робітник з благоустрою, вантажник, прибиральник, комірник, укладальник-пакувальник, кухонний робітник, двірник, робітник з благоустрою);
- сфери торгівлі та послуг – 11,8% (продавець продовольчих та непродовольчих товарів, кухар, офіціант, бармен, стрілець, перукар, манікюрник, охоронник, молодша медична сестра, перукар);
- службовці, керівники – 9,5% (менеджер із збуту, головний бухгалтер, начальник відділу, завідувач складу, майстер, головний інженер);

- фахівці – 8,5% (бухгалтер, електрик, сестра медична, майстер виробничого навчання, механік, технік, електромеханік).

Станом на 1 березня 2022 року кількість вакансій, заявлених роботодавцями до Вінницької обласної служби зайнятості, складала 1442 одиницю, що майже вповнину менше, ніж на відповідну дату минулого року (2430).

За видами економічної діяльності більшість вакансій налічується у сільському господарстві (28,2%), на підприємствах переробної промисловості (19,3%), в оптовій та роздрібній торгівлі (11,2%), на транспорті (10,4%), в освіті та охорони здоров'я (по 5,1%).

У професійному розрізі найбільше таких вакансій подано для працевлаштування:

- 28,3% робітників з обслуговування, експлуатації устаткування та машин (водій, тракторист-машиніст сільськогосподарського виробництва, дорожній робітник, токар, машиніст катка);
- 15,5% кваліфікованих робітників з інструментом (швачка, в'язальник схемних джгутів, кабелів, та шнурів, слюсар-ремонтник, пекар, слюсар, електромонтер, електрогазозварник);



## Ситуація на ринку праці

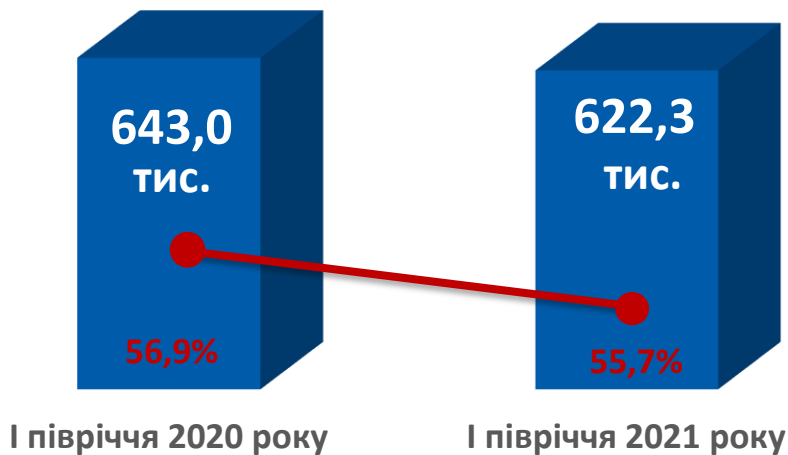
- 13,1% професіоналів (інженер, агроном, лікар, вихователь дошкільного закладу, бухгалтер, економіст, соціальний працівник);
- 11,1% некваліфікованих працівників (підсобний робітник, робітник з благоустрою, вантажник, прибиральник, сторож, комірник, укладальник-пакувальник, кухонний робітник, двірник, робітник з благоустрою);
- 10,3% працівників сфери торгівлі та послуг (молодший інспектор (поліція), продавець, кухар, молодша медична сестра, стрілець, перукар, манікюрник, охоронник);
- 8,9% фахівців (бухгалтер, електрик, сестра медична, майстер виробничого навчання, механік, технік, електромеханік);
- 6,0% службовці та керівники (менеджер із збуту, головний бухгалтер, начальник відділу, інженер);
- 3,9% технічні службовці (касир (на підприємстві, в установі, організації), адміністратор, листоноша, секретар, діловод, обліковець з реєстрації бухгалтерських даних, оператор поштового зв'язку, касир (в банку)).

Станом на 1 березня 2022 року по Вінницькій області в середньому на одне вільне робоче місце претендувало 14 безробітних (на 1 березня 2021 року цей показник складав 11 осіб). Невідповідність попиту на робочу силу та її пропозиції у професійно-кваліфікаційному розрізі спостерігалася серед кваліфікованих робітників сільського та лісового господарства (37 осіб), службовців і керівників (22 особи), безробітних, які виконували некваліфіковану роботу (21 особа).

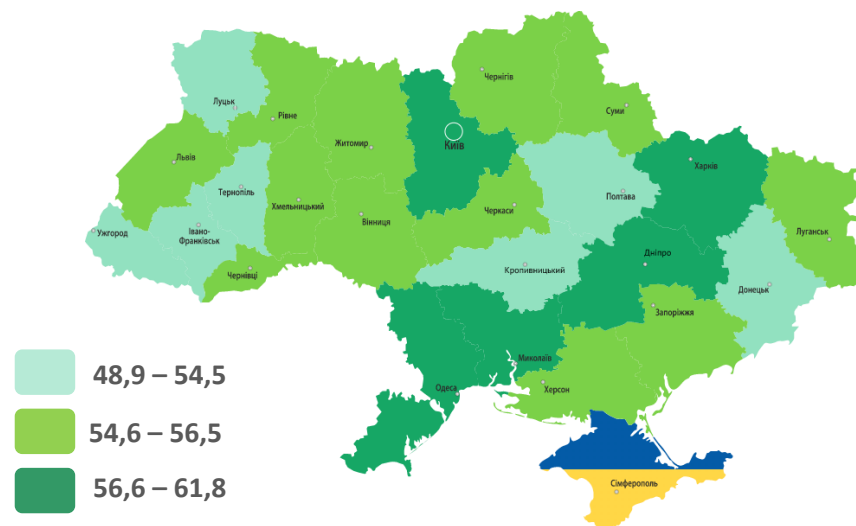
Труднощів з працевлаштуванням зазнають представники таких професій: спеціалісти державної служби (органів місцевого самоврядування), продавці продовольчих та непродовольчих товарів, робітники з комплексного обслуговування сільськогосподарського виробництва, підсобні робітники.

Наприклад: для 841 безробітного, які працювали робітниками з комплексного обслуговування сільськогосподарського виробництва, на 01.03.2022 р. було 12 вакансій, для 263 безробітних з числа спеціалістів державної служби (органів місцевого самоврядування), - 7 вакансій.

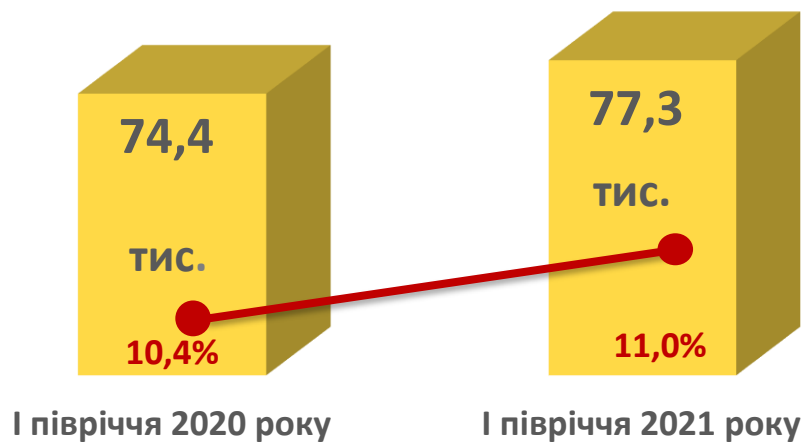
## Зайняте населення у віці 15-70 років (чисельність та рівень)



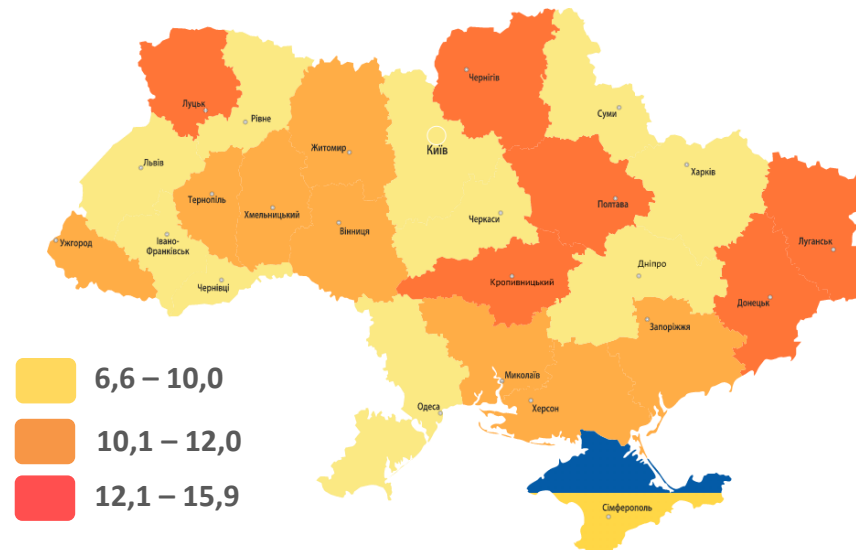
## Рівень зайнятості, %



## Безробітне населення у віці 15-70 років (чисельність та рівень за МОП)

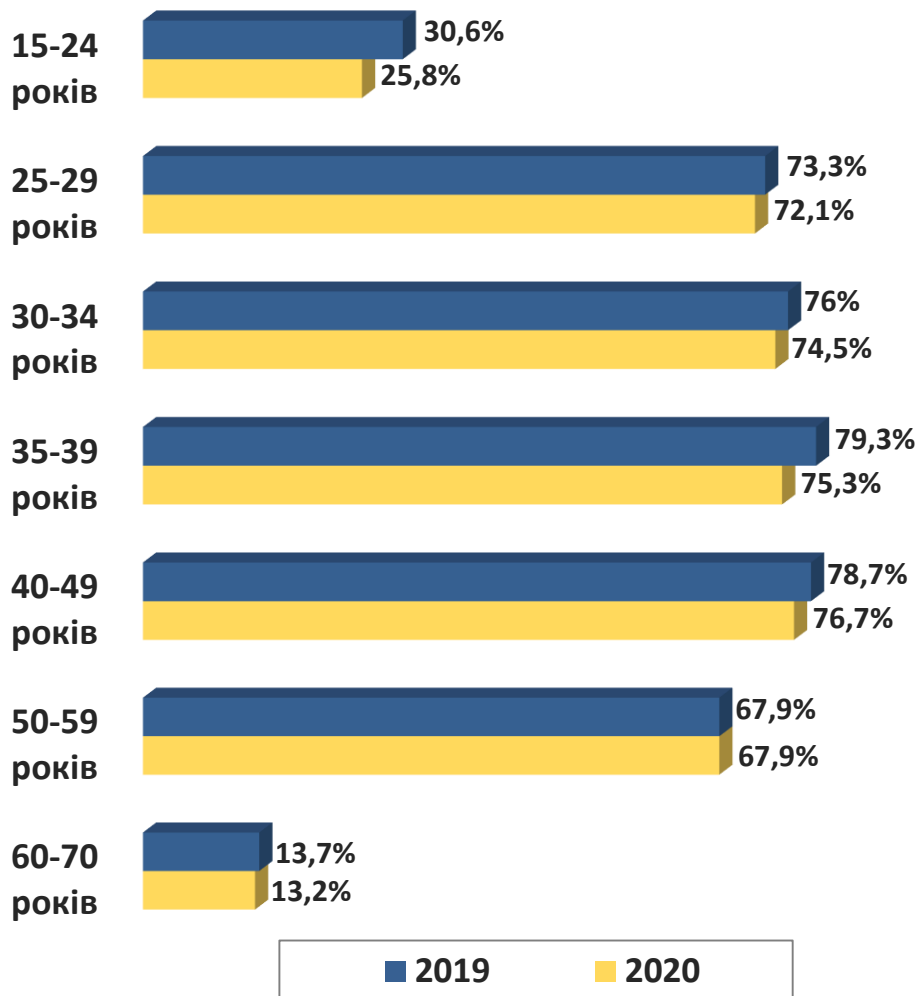


## Рівень безробіття, %

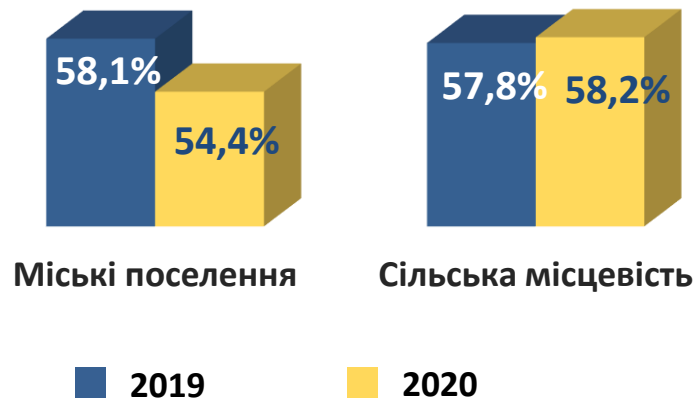




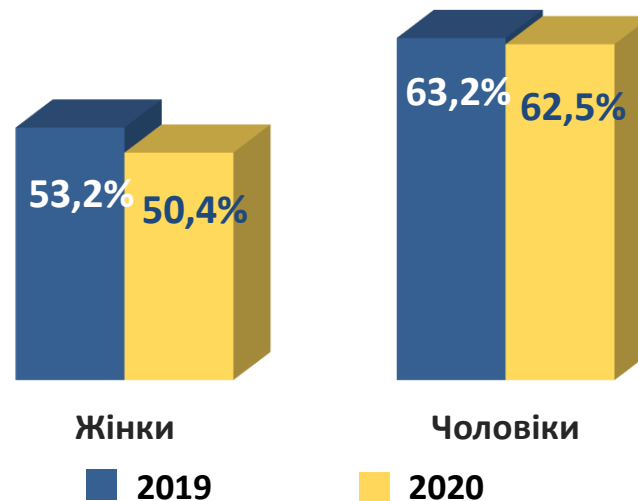
### За віковими групами (дані по Україні)



### За місцем проживання



### За статтю

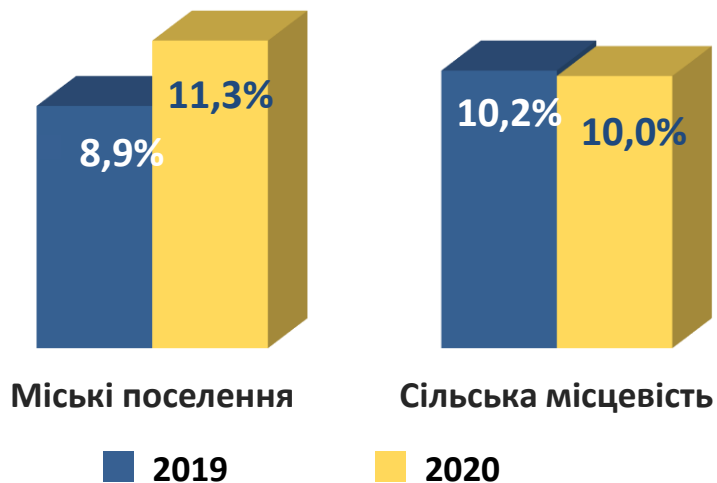




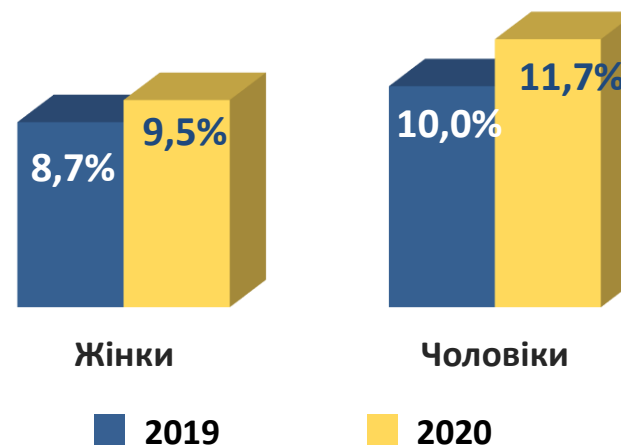


## Рівень безробіття населення у віці 15-70 років (за методологією МОП), %

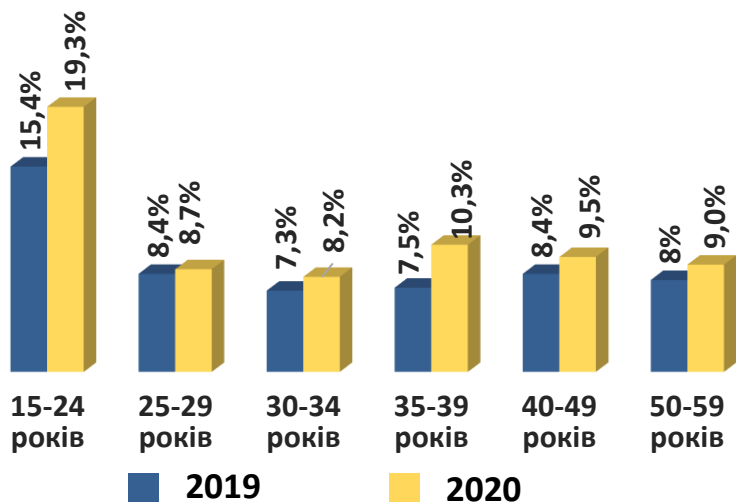
### За місцем проживання



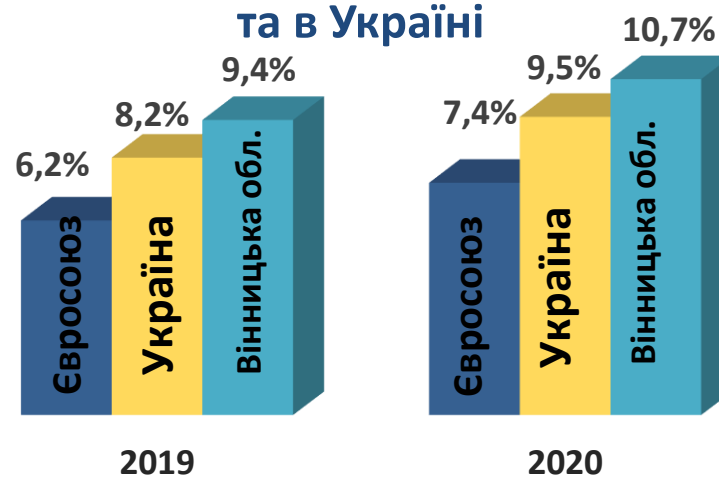
### За статтю



### За віковими групами (дані по Україні)



### В країнах Європейського союзу та в Україні

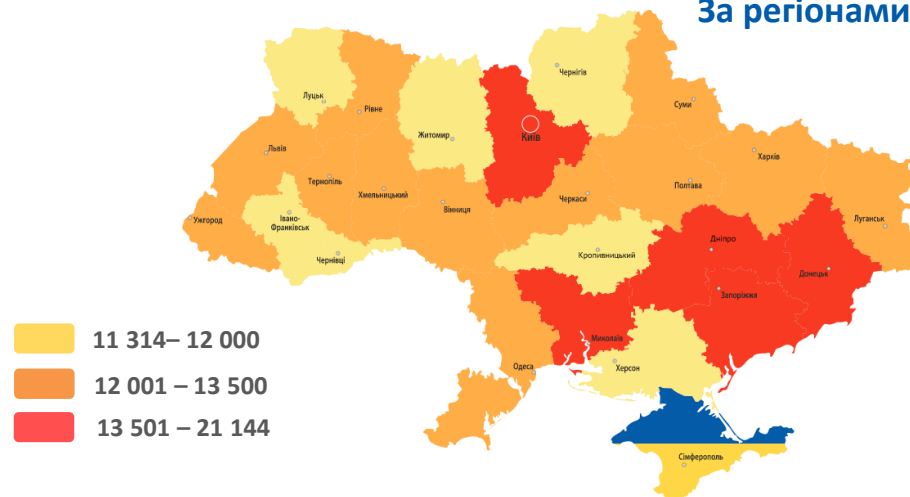


**У січні 2022 року середній розмір заробітної плати по Вінницькій області становив – 12 555 грн.  
(по Україні в січні 2022р. – 17,4 тис. грн.)**

**За видами економічної діяльності**



**За регіонами**



**За видами промислової діяльності**



Обсяги запланованого  
масового вивільнення працівників  
у січні-лютому 2022 року



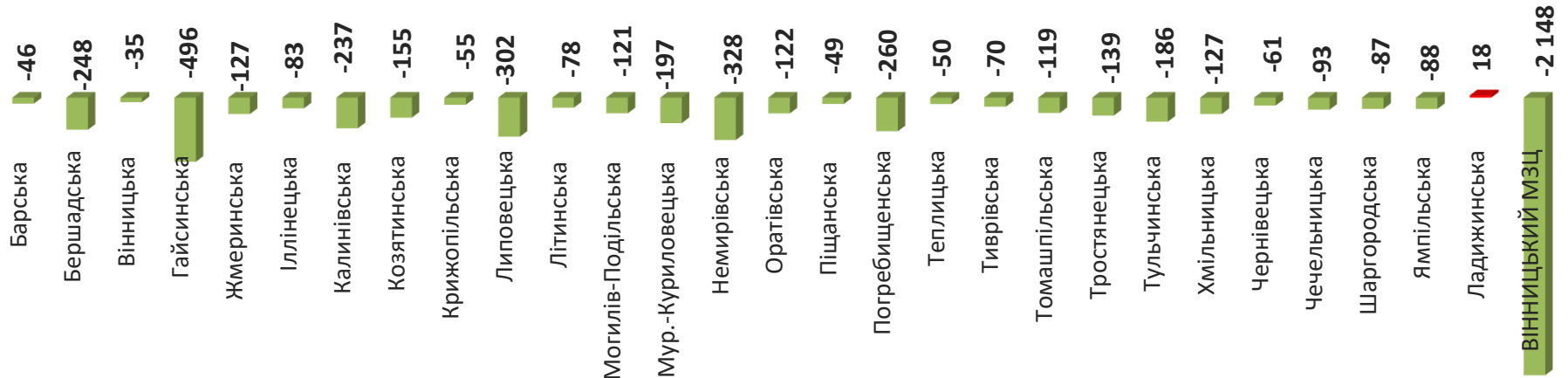
**(-5567 осіб)**

по Вінницькій області, (осіб)

**Зміна значення**

(збільшення/зменшення до січня-лютого 2021 року)

■ - збільшення    ■ - зменшення





Кількість осіб, попереджених про  
заплановане масове вивільнення  
за видами економічної діяльності у січні-лютому 2022 року

## Кількість осіб



## Зміна значення

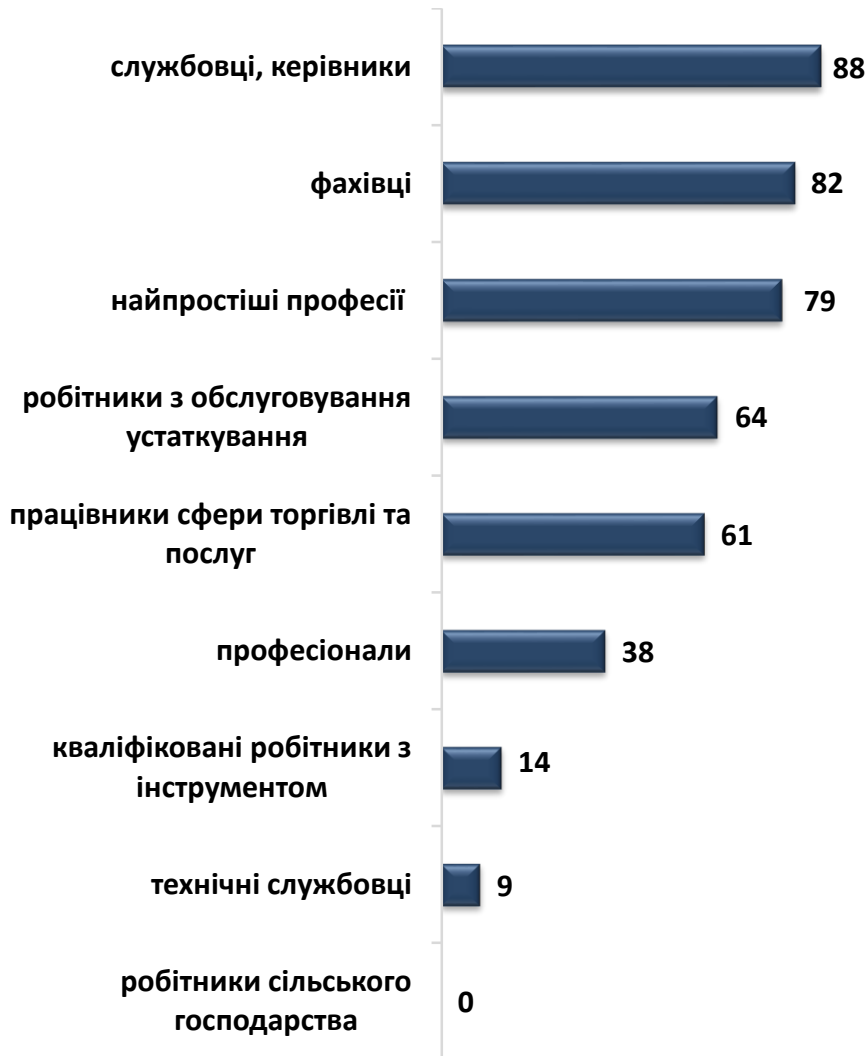
(збільшення/зменшення до січня-лютого 2021 року)



Кількість осіб, попереджених про  
заплановане масове вивільнення  
за професійними групами у січні-лютому 2022 року



### Кількість осіб



### Зміна значення

(збільшення/зменшення до січня-лютого 2021 року)



Надання послуг  
Обласною службою зайнятості  
за січень-лютий 2022 року



❖ **Всього отримували послуги**

**25,3** тис. осіб

з них, мали статус безробітного

**24,1** тис. осіб

❖ **Працевлаштовано**

**1928** осіб

з них, безробітних

**1628** осіб

❖ **Проходили професійне навчання**

**579** осіб

з них, в ЦПТО

**323** особи

❖ **Брали участь у громадських роботах та інших роботах тимчасового характеру**

**341** особа

❖ **Отримували допомогу по безробіттю**

**23,0** тис. осіб

❖ **Кількість роботодавців, які співпрацювали з центрами зайнятості**

**1523** од.

❖ **Кількість вакансій**

**3317** од.

Працевлаштування безробітних,  
(структура, %)  
за січень-лютий 2022 року



### За видами економічної діяльності



### За професійними групами







## Станом на 1 березня 2022 року (у порівнянні з відповідною датою 2021 року)

Всього отримували послуги  
обласної служби зайнятості

20,5  
тис. осіб -65,9%

Кількість безробітних  
zareєстрованих в обласній службі  
зайнятості

1996  
тис. осіб -26,8%

Кількість безробітних, які  
отримували допомогу

18,7  
тис. осіб -26,3%

Кількість вакансій (З-ПН)

1,4  
тис. од. -40,7%

Кількість безробітних  
на 1 вакансію

14 осіб +3  
особи

Окремі характеристики  
zareєстрованих безробітних  
станом на 1 березня 2022 року



### За статтю

51%

49%

■ жінки

■ чоловіки

### За віковими групами

24%

26%

50%

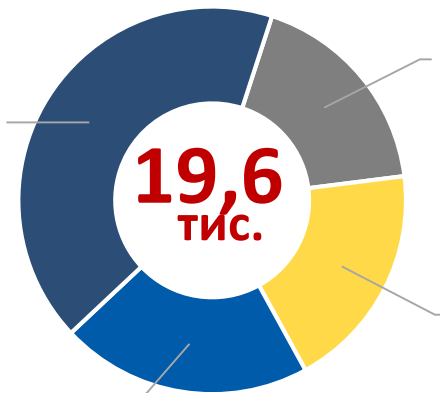
■ до 35 років

■ 35-44 років

■ понад 45 років

### За освітою

професійно-  
технічна;  
42%



вища; 21%

загальна  
середня;  
18%

базова та  
неповна  
вища;  
19%

### Особливі категорії

**491**  
(2,5%)

учасників АТО

**59**  
(0,3%)

внутрішньо переміщені  
особи

**1024**  
(5,2%)

осіб з інвалідністю

**2511**  
(12,7%)

осіб, яким залишилося 10 і  
менше років до пенсії

**125**  
(0,6%)

випускників навчального  
закладу

Структура безробітних,  
zareєстрованих у центрах зайнятості,  
станом на 1 березня 2022 року, %



За видами економічної діяльності



За професійними групами

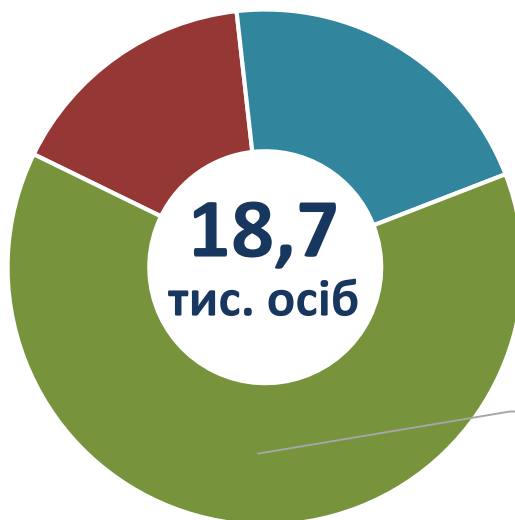




## Структура безробітних, які отримували допомогу станом на кінець лютого 2022 року


у мінімальному розмірі;  
16,0%

від заробітної плати та страхового стажу ;  
20,9%



у підвищеному мінімальному розмірі;  
63,1%

Кількість безробітних, які отримували допомогу, тис. осіб

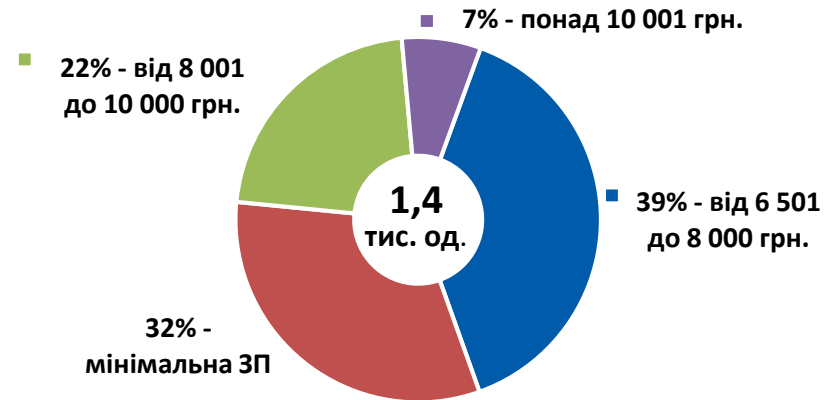




### За видами економічної діяльності



### За розмірами заробітної плати



### За професійними групами






## Найбільш популярні професії на ринку праці

Професійні групи		Назва професії	
кваліфіковані робітники з інструментом	✓ ✓ ✓	Оглядач-ремонтник вагонів, слюсар-ремонтник, в'язальник схемних джгутів	✓ ✓ ✓
робітники з обслуговування, експлуатації устаткування та машин	✓ ✓ ✓	тракторист-машиніст, водій, токарь	✓ ✓ ✓
професіонали	✓ ✓	Вчитель закладу загальної середньої освіти, лікар загальної практики-сімейний лікар	✓ ✓
працівники сфери торгівлі та послуг	✓ ✓ ✓	молодший інспектор (поліція), продавець, кухар	✓ ✓ ✓
некваліфіковані працівники	✓ ✓ ✓	підсобний робітник, вантажник, укладальник-пакувальник,	✓ ✓ ✓
фахівці	✓ ✓ ✓	бухгалтер сестра медична, електрик цеху,	✓ ✓ ✓
керівники, менеджери	✓ ✓ ✓	менеджер із збуту, головний бухгалтер, Керівник гуртка,	✓ ✓

Заробітна плата у вакансіях  
за професійними групами  
станом на 1 березня 2022 року, грн.

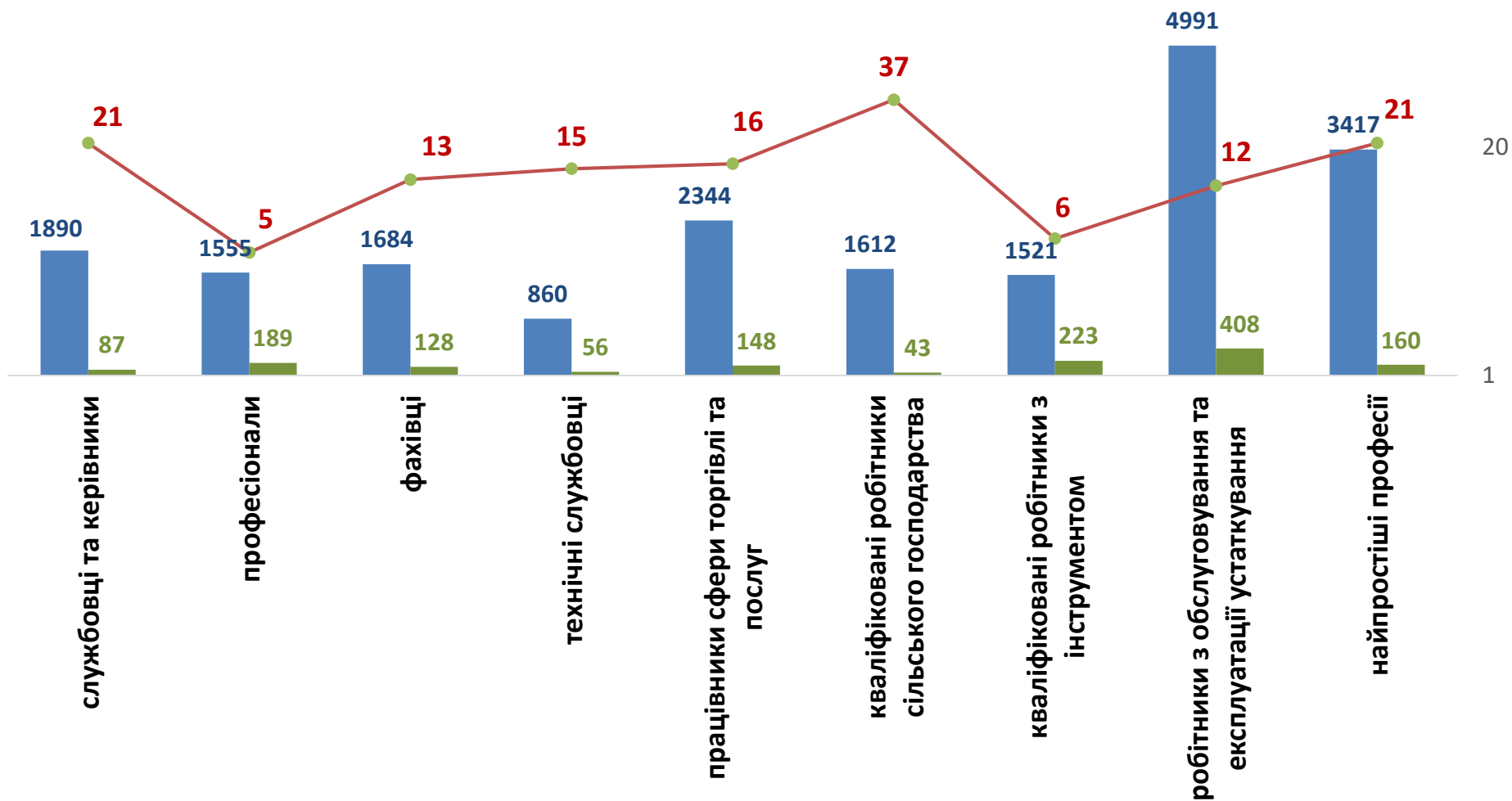


**Вінницька область**  
**(у середньому)**  
**7946 грн.**



Кількість зареєстрованих безробітних, кількість вакансій та кількість претендентів на 1 вакансію, станом на 1 березня 2022 р.

За професійними групами



■ кількість безробітних, осіб

■ кількість вакансій, од.

—● навантаження на 1 вакансію, осіб

Кількість зареєстрованих безробітних, кількість вакансій та кількість претендентів на 1 вакансію, станом на 1 березня 2022 р.

**За видами економічної діяльності**

