



# СИТУАЦІЯ НА РИНКУ ПРАЦІ ТА ДІЯЛЬНІСТЬ ВІННИЦЬКОЇ ОБЛАСНОЇ СЛУЖБИ ЗАЙНЯТОСТІ У СІЧНІ 2022 РОКУ

[www.dcz.gov.ua/vin](http://www.dcz.gov.ua/vin)



## Ситуація на ринку праці

**Щодо зайнятості населення.** За даними Головного управління статистики у Вінницькій області, кількість зайнятого населення у віці 15-70 років протягом 2020 року, у порівнянні з 2019 роком, скоротилася на 25,8 тис. осіб та становила 634,9 тис. осіб. Рівень зайнятості населення у віці 15-70 років скоротився з 58,0% до 56,2%.

Відповідно до щорічних даних Головного управління статистики у Вінницькій області, протягом 2019-2020 рр. зміни в показниках зайнятості населення відбулися як у міських поселеннях, так і в сільській місцевості; як серед жінок, так і серед чоловіків. У міських поселеннях кількість зайнятого населення у віці 15-70 років зменшилась на 23,9 тис. осіб (до 325,6 тис. осіб), рівень зайнятості скоротився з 58,1% до 54,4%. У сільській місцевості - кількість зайнятого населення зменшилась на 1,9 тис. осіб (до 309,3 тис. осіб), а рівень зайнятості зріс з 57,8% до 58,2%.

Серед жінок кількість зайнятого населення у віці 15-70 років скоротилася на 19,6 тис. осіб (до 297,5 тис. осіб), а рівень зайнятості зменшився з 53,2% до 50,4%. Серед чоловіків - кількість зайнятого населення скоротилась на 6,2 тис. осіб (до

337,4 тис. осіб), а рівень зайнятості зменшився з 63,2% до 62,5%.

**Щодо обсягів безробіття (за методологією МОП).** Кількість безробітного населення (за методологією МОП) у віці 15-70 років протягом 2020 року, у порівнянні з 2019 роком, зросла на 7,1 тис. осіб та становила 75,8 тис. осіб. Рівень безробіття населення (за методологією МОП) у віці 15-70 років зріс з 9,4% до 10,7% робочої сили.

Рівень безробіття в країнах Європейського союзу за цей період зріс з 6,2% до 7,4%, а в Україні – з 8,2% до 9,5%.

Відповідно до щорічних даних Головного управління статистики у Вінницькій області, протягом 2019-2020 рр. зміни обсягів та рівня безробіття відбулися як у міських поселеннях та у сільській місцевості; так і серед жінок та чоловіків. У міських поселеннях кількість безробітного населення у віці 15-70 років зросла на 1,6 тис. осіб (до 41,4 тис. осіб), рівень безробіття зріс з 10,2% до 11,3%.

У сільській місцевості - кількість безробітного населення зросла на 5,5 тис. осіб (до 34,4 тис. осіб),



## Ситуація на ринку праці

рівень безробіття зріс з 8,5% до 10,0% робочої сили. Серед жінок кількість безробітних зросла на 0,7 тис. осіб (до 31,1 тис. осіб), рівень безробіття зріс з 8,7% до 9,5% робочої сили; серед чоловіків кількість безробітних зросла на 6,4 тис. осіб (до 44,7 тис. осіб), рівень безробіття зріс з 10,0% до 11,7%.

**Щодо розміру середньої заробітної плати штатних працівників у грудні 2021 року.** Середній розмір заробітної плати штатних працівників у Вінницькій області у грудні 2021 року, порівняно з відповідним місяцем 2020 року, зріс на 26,3% та складав 15,5 тис. гривень.

Серед видів економічної діяльності, найвищою заробітна плата була в галузі фінансової та страхової діяльності - 22,3 тис. грн., в галузі державного управління і оборони - 21,8 тис. грн., в галузі інформації та телекомунікації – 19,8 тис. грн., галузі сільського господарства – 18,4 тис. грн. Найнижчою – в галузі тимчасового розміщення й організації харчування (8,7 тис. грн), у сфері адміністративного обслуговування (9,4 тис. грн), у сфері операцій з нерухомим майном (10,0 тис. грн). За видами промислової діяльності найвища

заробітна плата пропонувалася у постачанні електроенергії, газу, пари та кондиційованого повітря (19,4 тис. грн.) та переробній промисловості (15,8 тис. грн.). В середньому по промисловості заробітна плата складала 16,2 тис. грн.

**Щодо запланованого масового вивільнення працівників.** Протягом січня 2022 року роботодавцями було подано інформацію про заплановане масове вивільнення 237 працівників, що майже в 25 раз менше, ніж у відповідному періоді минулого року. Найбільша кількість попереджених про заплановане масове вивільнення у Вінницькому міському центрі зайнятості (146 осіб), Могилів-Подільській (46 осіб), Ладизинській (18 осіб), Липовецькій (16 осіб), Тульчинській (9 осіб), Немирівській (2 особи) філіях Вінницького обласного центру зайнятості.

Із загальної кількості попереджених про масове вивільнення найбільшу кількість склали працівники державного управління й оборони (32,5%), сфери охорони здоров'я і надання соціальної допомоги та галузі переробної промисловості (по 33,3%).



## Ситуація на ринку праці

**Щодо надання послуг Вінницькою обласною службою зайнятості.** Послугами Вінницької обласної служби зайнятості протягом січня 2022 року скористалися 22,6 тис. громадян, які шукали роботу, з них 21,6 тис. осіб мали статус зареєстрованого безробітного. Допомогу по безробіттю отримували 20,6 тис. осіб.

За сприяння базових центрів/філій обласного центру зайнятості працевлаштовано 787 осіб, зокрема 656 осіб - зареєстрованих безробітних.

За видами економічної діяльності, найбільше громадян працевлаштовано у сфері торгівлі (15,2%), у сфері державного управління та оборони (13,3%), у сільському господарстві (13,1%) та у переробній промисловості (12,7%). За професіями групами: 20,8% працевлаштованих - особи без професії та особи, які мають найпростіші професії, 15,9% – працівники сфери торгівлі та послуг, 14,5% - фахівці, 11,3% - робітники з обслуговування, експлуатації устаткування та машин, 10,8% – кваліфіковані робітники з інструментом та 10,5% - службовці та керівники.

У січні 2022 року за сприяння Вінницької обласної служби зайнятості 95 безробітних проходили професійне навчання, з них 37 осіб - навчалися у центрах професійно - технічної освіти Державної

служби зайнятості.

До робіт тимчасового характеру залучено 106 осіб; найчастіше безробітні працювали на підприємствах галузей сільського, лісового та рибного господарства та переробної промисловості.

Станом на 1 лютого 2022 року послуги Вінницької обласної служби зайнятості отримують 20,2 тис. громадян, з них 19,6 тис. осіб мають статус безробітного, що на 25,6% менше, ніж на відповідну дату минулого року. Отримують допомогу по безробіттю майже 18,5 тис. осіб.

За статтю: у загальній кількості зареєстрованих безробітних жінки становили 10,0 тис. осіб (або 51%), чоловіки – 9,6 тис. осіб (або 49%).

За віковими групами: 24% зареєстрованих безробітних – це громадяни у віці до 35 років; 26% – у віці від 35 до 44 років; 50% – у віці понад 45 років.

За освітою: 41% зареєстрованих безробітних мали вищу освіту, 41% – професійно-технічну, 18% – загальну середню освіту. За видами економічної діяльності: 36,2% зареєстрованих безробітних раніше були зайняті в галузі сільського лісового та рибного господарства,



## Ситуація на ринку праці

15,1% - в галузі державного управління; 10,2% - в оптовій, роздрібній торгівлі; 11,0% в переробній промисловості; 4,1% - у сфері охорони здоров'я; 4,0% - в будівництві.

За професійними групами, серед зареєстрованих безробітних переважають працівники:

- робітники з обслуговування, експлуатації устаткування та машин – 25,1% (водій автотранспортних засобів, тракторист-машиніст сільськогосподарського виробництва, дорожній робітник, токар);
- представники найпростіших професій – 17,0% (підсобний робітник, робітник з благоустрою, вантажник, прибиральник, комірник, укладальник-пакувальник, кухонний робітник, двірник, робітник з благоустрою);
- сфери торгівлі та послуг – 11,6% (продавець продовольчих та непродовольчих товарів, кухар, офіціант, бармен, стрілець, перукар, манікюрник, охоронник, молодша медична сестра, перукар);
- службовці, керівники – 9,8% (менеджер із збуту, головний бухгалтер, начальник відділу, завідувач складу, майстер, головний інженер);

- фахівці – 8,4% (бухгалтер, електрик, сестра медична, майстер виробничого навчання, механік, технік, електромеханік).

Станом на 1 лютого 2022 року кількість вакансій, заявлених роботодавцями до Вінницької обласної служби зайнятості, складала 1081 одиниць, що на третину менше, ніж на відповідну дату минулого року.

За видами економічної діяльності більшість вакансій налічується на підприємствах переробної промисловості (22,6%), в оптовій та роздрібній торгівлі (14,5%), у сільському господарстві (11,8%), на транспорті (10,5%), в сфері державного управління та оборони (7,6%).

У професійному розрізі найбільше таких вакансій подано для працевлаштування:

- 17,9% робітників з обслуговування, експлуатації устаткування та машин (водій, тракторист-машиніст сільськогосподарського виробництва, дорожній робітник, токар, машиніст катка);
- 17,6% кваліфікованих робітників з інструментом (швачка, в'язальник схемних джгутів, кабелів, та шнурів, слюсар-ремонтник, пекар слюсар, електромонтер, електрогазозварник);



## Ситуація на ринку праці

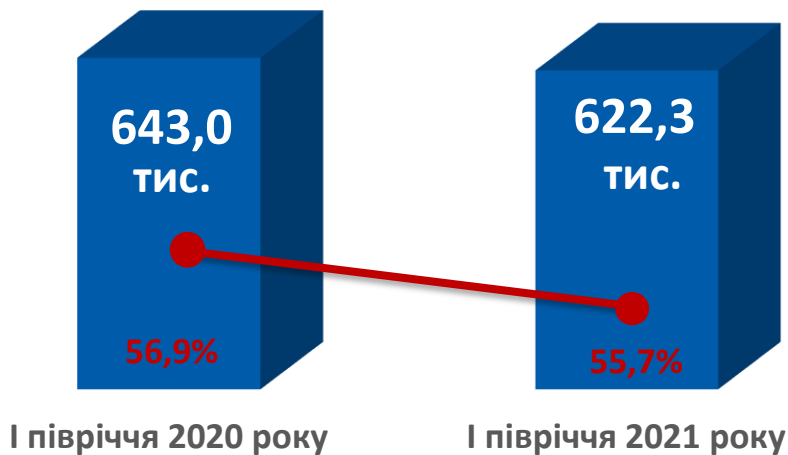
- 16,7% професіоналів (інженер, агроном, лікар, вихователь дошкільного закладу, бухгалтер, економіст, соціальний працівник);
- 12,9% працівників сфери торгівлі та послуг (молодший інспектор (поліція), продавець, кухар, молодша медична сестра, стрілець, перукар, манікюрник, охоронник);
- 11,8% фахівців (бухгалтер, електрик, сестра медична, майстер виробничого навчання, механік, технік, електромеханік);
- 9,5% некваліфікованих працівників (підсобний робітник, робітник з благоустрою, вантажник, прибиральник, сторож, комірник, укладальник-пакувальник, кухонний робітник, двірник, робітник з благоустрою);
- 7,9% службовці та керівники (менеджер із збуту, головний бухгалтер, начальник відділу, інженер);
- 4,8% технічні службовці (касир (на підприємстві, в установі, організації), адміністратор, листоноша, секретар, діловод, обліковець з реєстрації бухгалтерських даних, оператор поштового зв'язку, касир (в банку).

Станом на 1 лютого 2022 року по Вінницькій області в середньому на одне вільне робоче місце претендувало 18 безробітних (на 1 січня 2021 року цей показник складав 16 осіб). Невідповідність попиту на робочу силу та її пропозиції у професійно-кваліфікаційному розрізі спостерігалася серед кваліфікованих робітників сільського та лісового господарства (141 особа), безробітних, які виконували некваліфіковану роботу (32 особи), службовців і керівників (23 особи).

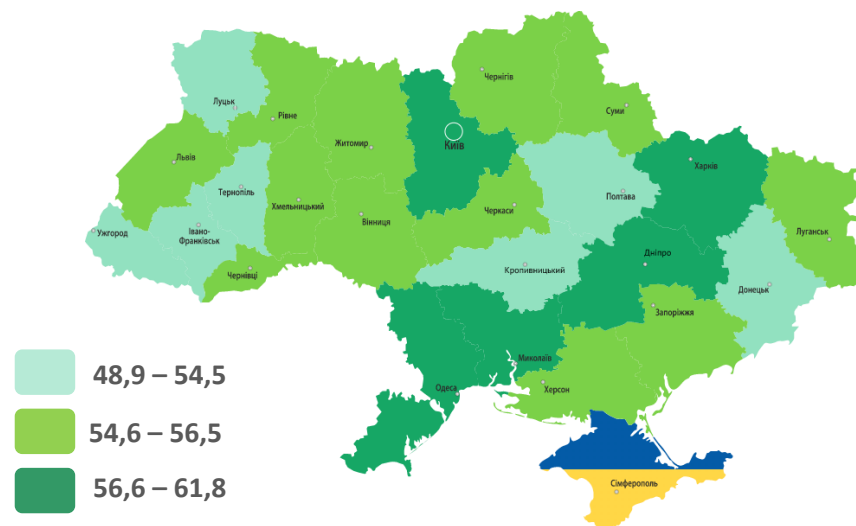
Труднощів з працевлаштуванням зазнають представники таких професій: підсобний робітник, водій автотранспортних засобів, тракторист-машиніст сільськогосподарського виробництва, продавець продовольчих та непродовольчих товарів, робітник з комплексного обслуговування сільськогосподарського виробництва.

Наприклад: для 1915 безробітних, які працювали трактористами, трактористами-машиністами сільськогосподарського виробництва, на 01.02.2022 р. було 25 вакансій, для 1832 безробітних з числа підсобних робітників - 34 вакансії.

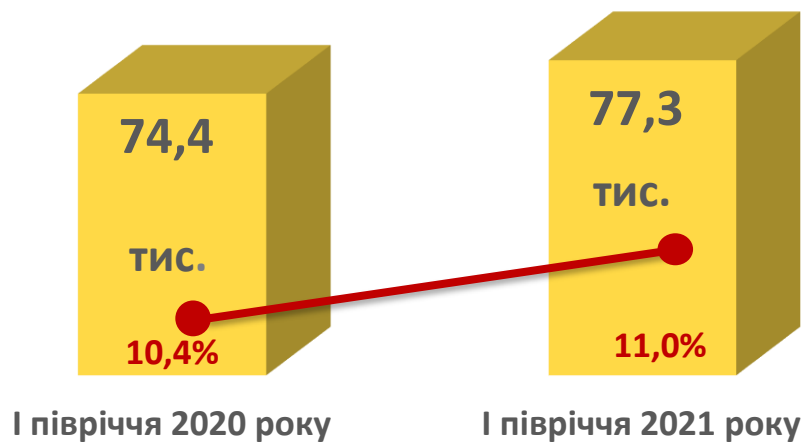
## Зайняте населення у віці 15-70 років (чисельність та рівень)



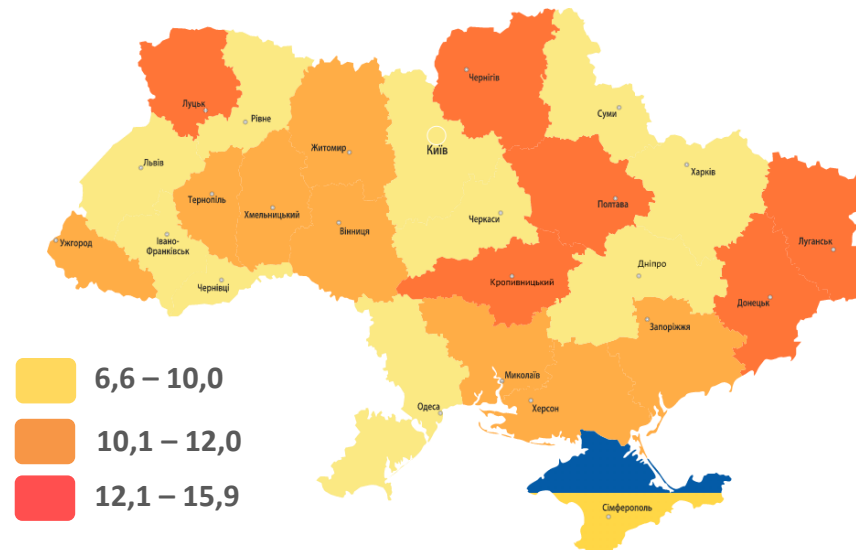
## Рівень зайнятості, %



## Безробітне населення у віці 15-70 років (чисельність та рівень за МОП)



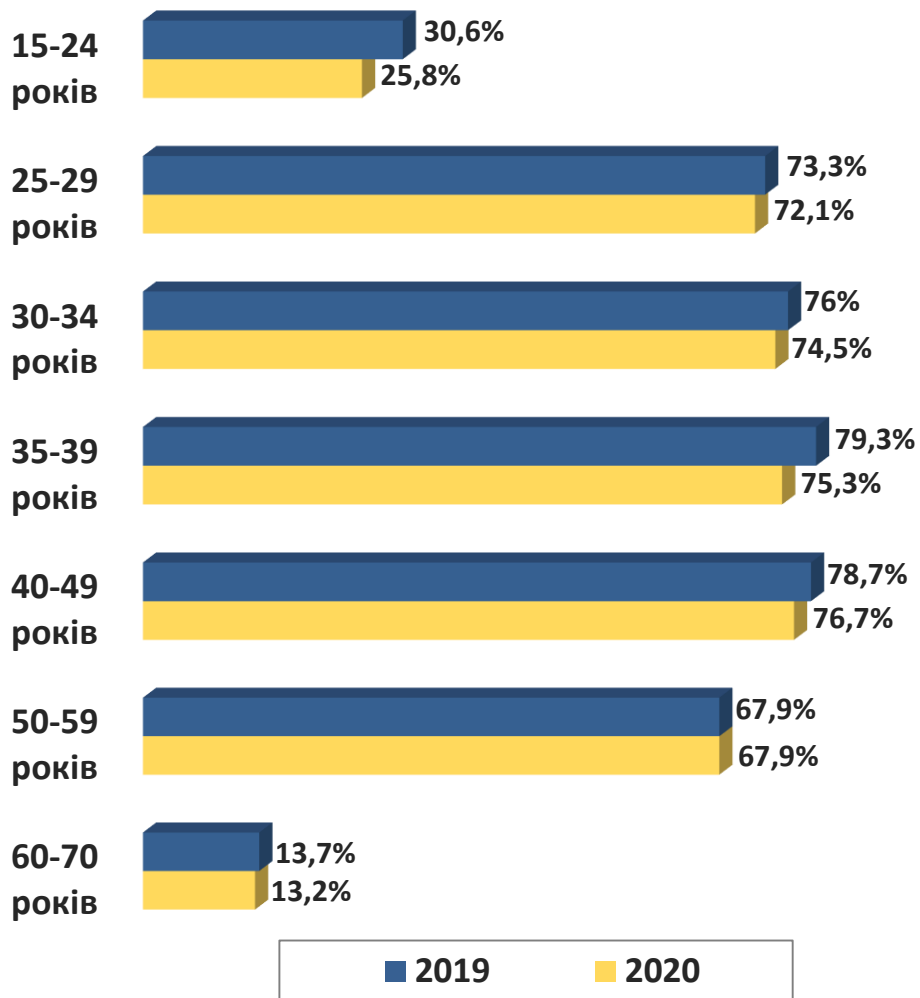
## Рівень безробіття, %





Рівень зайнятості населення у віці 15-70 років, %

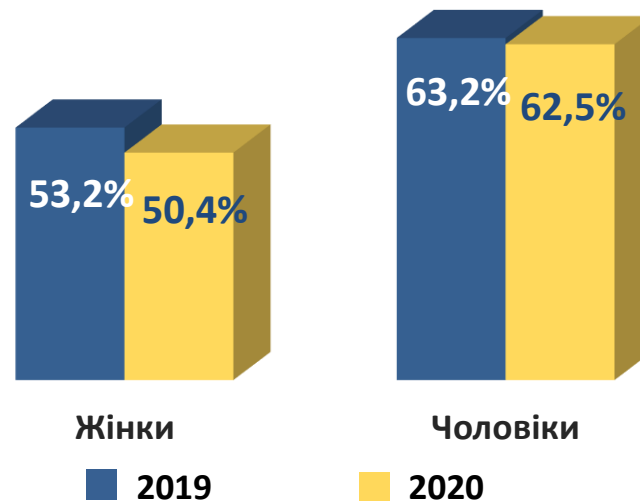
### За віковими групами (дані по Україні)



### За місцем проживання



### За статтю

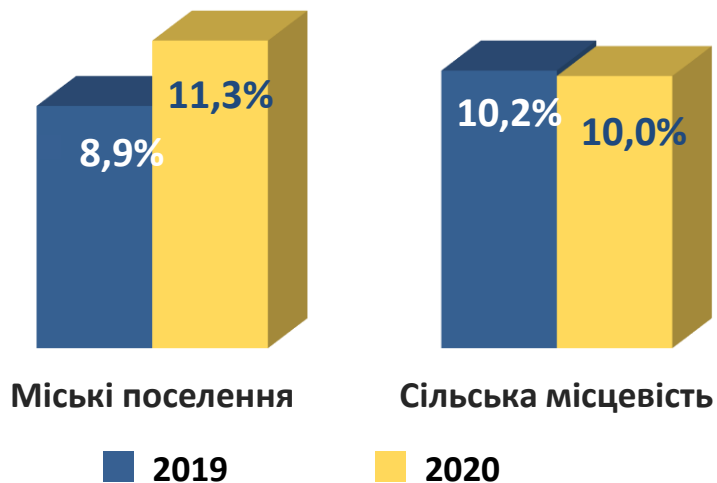




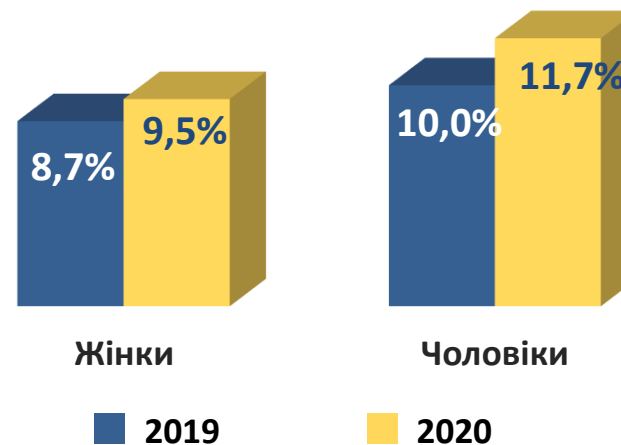


## Рівень безробіття населення у віці 15-70 років (за методологією МОП), %

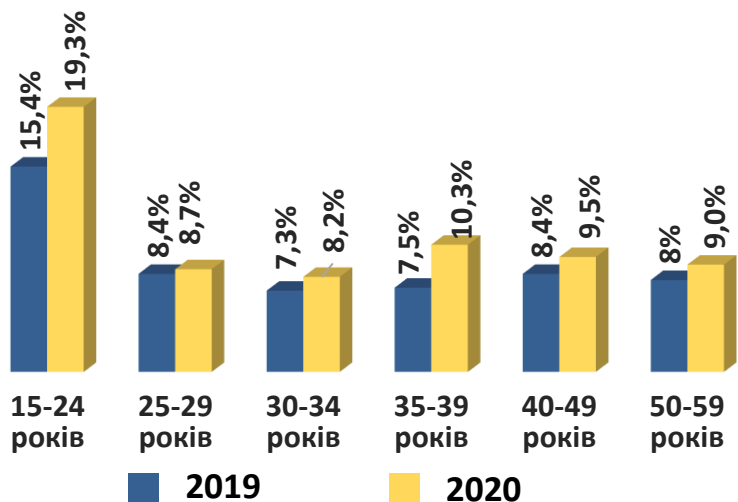
### За місцем проживання



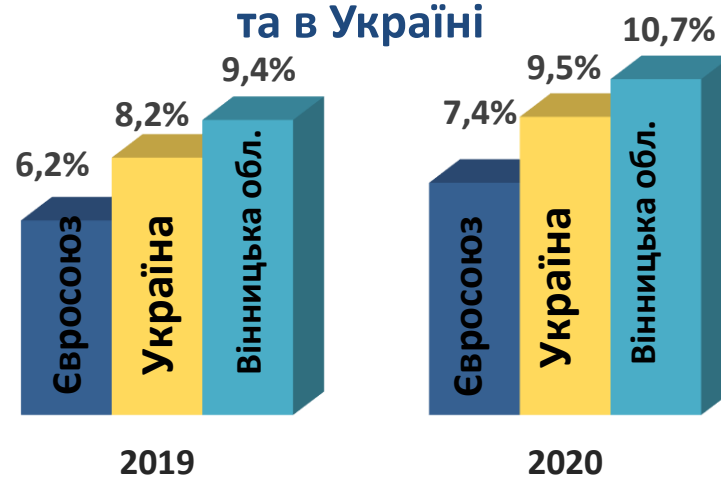
### За статтю



### За віковими групами (дані по Україні)



### В країнах Європейського союзу та в Україні

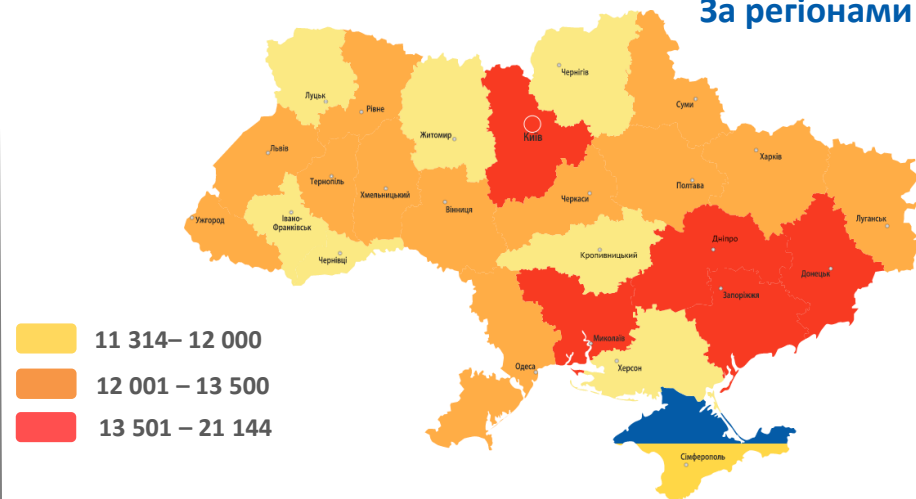


У грудні 2021 року середній розмір заробітної плати по Вінницькій області становив – 15 472 грн.  
(по Україні в грудні 2021р. – 17,4 тис. грн.)

### За видами економічної діяльності



### За регіонами



### За видами промислової діяльності



Обсяги запланованого  
масового вивільнення працівників  
у січні 2022 року

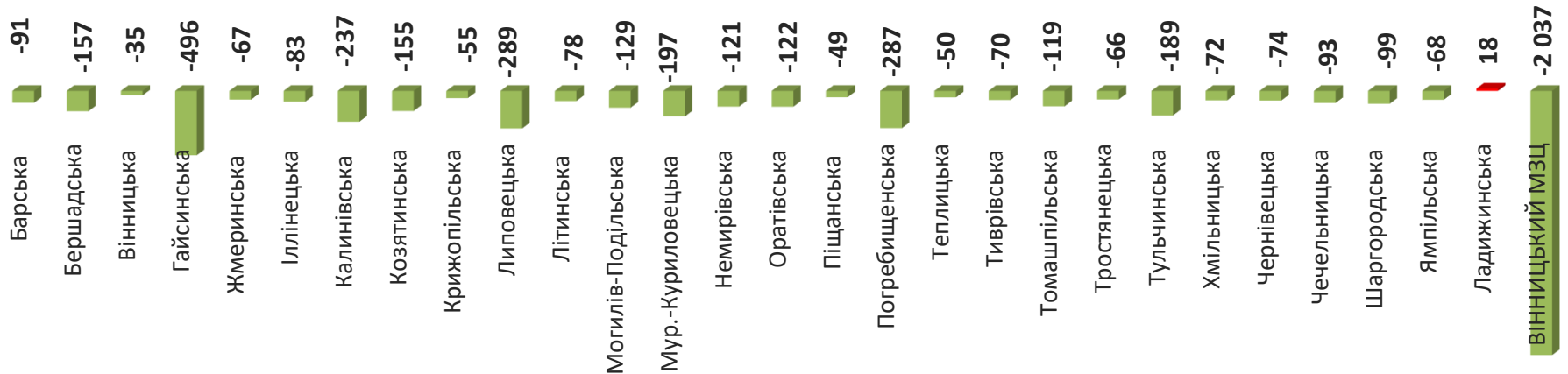


по Вінницькій області, (осіб)

**Зміна значення**

(збільшення/зменшення до січня 2021 року)

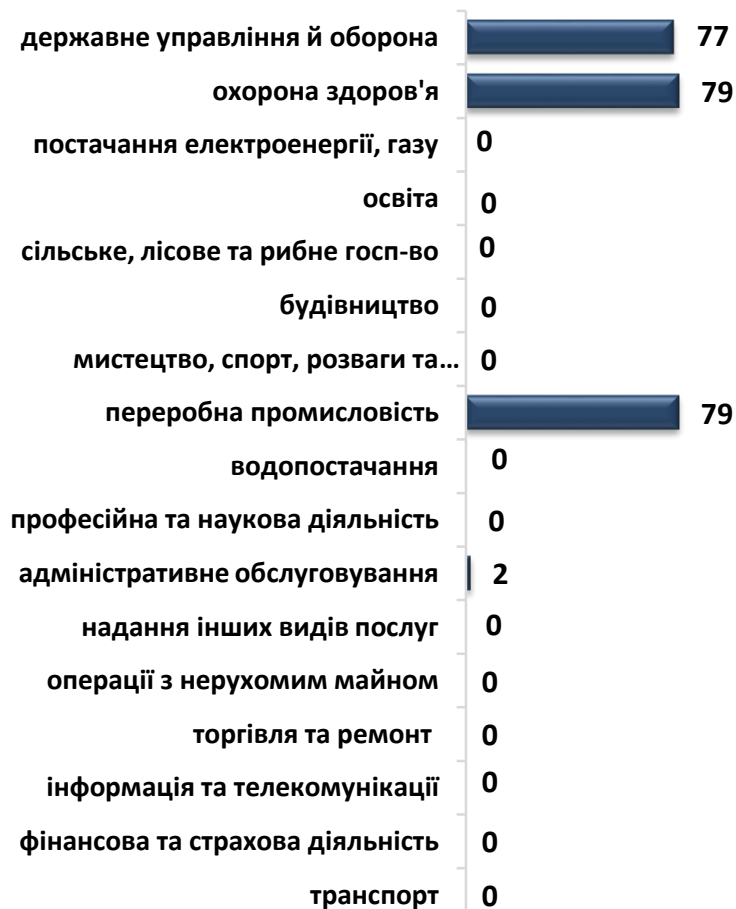
■ - збільшення    ■ - зменшення





Кількість осіб, попереджених про заплановане масове вивільнення за видами економічної діяльності у січні 2022 року

### Кількість осіб



### Зміна значення

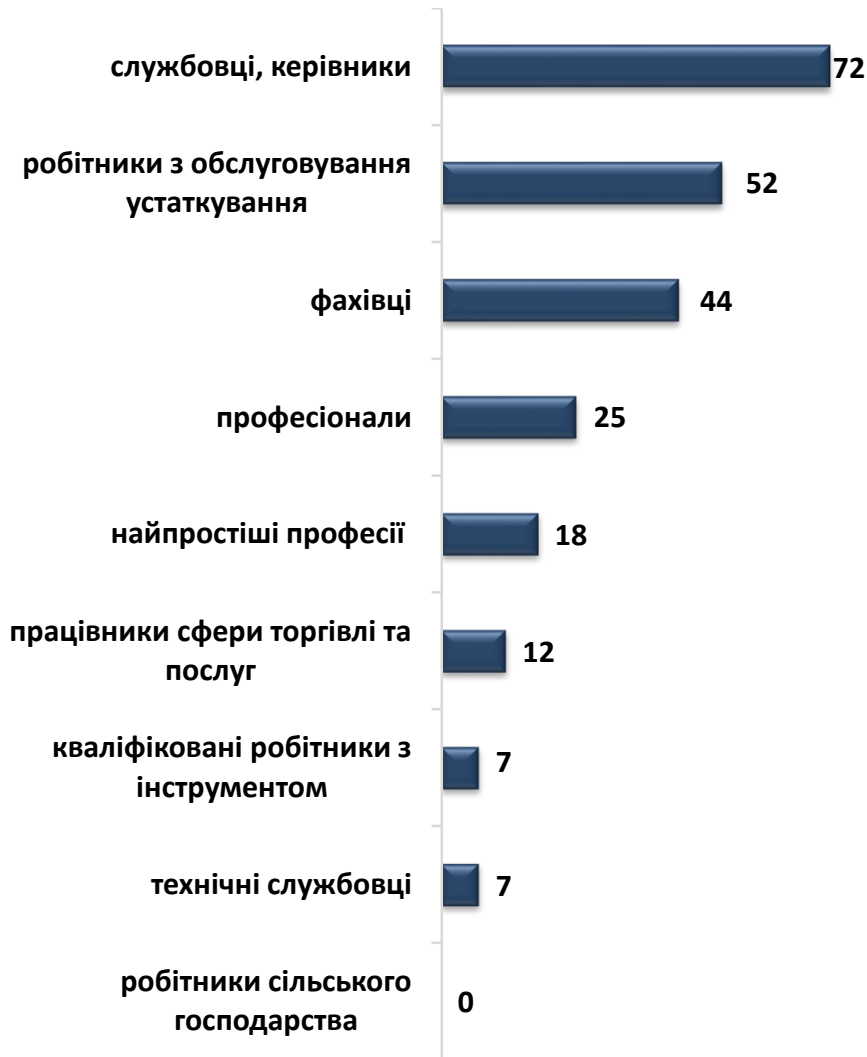
(збільшення/зменшення до січня 2021 року)



Кількість осіб, попереджених про заплановане масове вивільнення за професійними групами у січні 2022 року



### Кількість осіб



### Зміна значення

(збільшення/зменшення до січня 2021 року)



Надання послуг  
обласною службою зайнятості  
за січень 2022 року



❖ **Всього отримували послуги**

**22,6** тис. осіб

з них, мали статус безробітного

**21,6** тис. осіб

❖ **Працевлаштовано**

**787** осіб

з них, безробітних

**656** осіб

❖ **Проходили професійне навчання**

**95** осіб

з них, в ЦПТО

**37** осіб

❖ **Брали участь у громадських роботах та інших роботах тимчасового характеру**

**106** осіб

❖ **Отримували допомогу по безробіттю**

**20,6** тис. осіб

❖ **Кількість роботодавців, які співпрацювали з центрами зайнятості**

**1051** од.

❖ **Кількість вакансій**

**1811** од.

Працевлаштування безробітних,  
(структура, %)  
за січень 2022 року



### За видами економічної діяльності



### За професійними групами





## Станом на 1 лютого 2022 року (у порівнянні з відповідною датою 2021 року)

Всього отримували послуги  
обласної служби зайнятості

20,2  
тис. осіб -65,9%

Кількість безробітних  
zareєстрованих в обласній службі  
зайнятості

19,6  
тис. осіб -25,5%

Кількість безробітних, які  
отримували допомогу

18,5  
тис. осіб -23,6%

Кількість вакансій (З-ПН)

1,1  
тис. од. -31,3%

Кількість безробітних  
на 1 вакансію

18 осіб +2  
особи



Окремі характеристики  
zareєстрованих безробітних  
станом на 1 лютого 2022 року



### За статтю

51% 49%

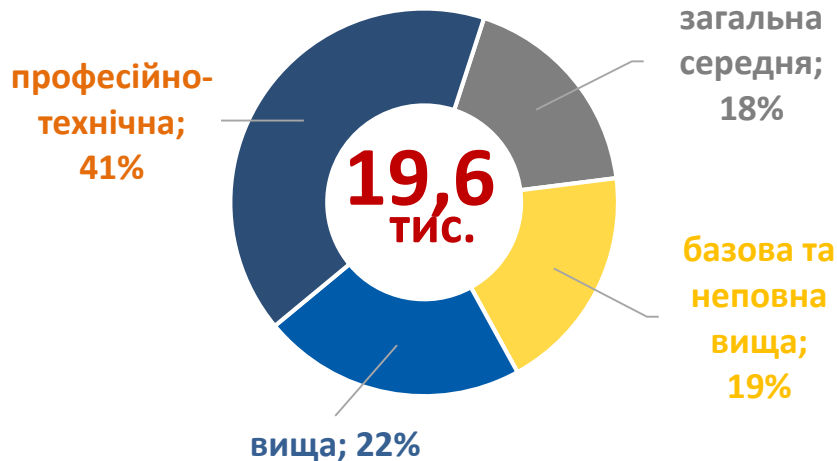
■ жінки ■ чоловіки

### За віковими групами

24% 26% 50%

■ до 35 років ■ 35-44 років ■ понад 45 років

### За освітою



### Особливі категорії

**521**  
(2,7%) учасників АТО

**53**  
(0,3%) внутрішньо переміщені особи

**1013**  
(5,2%) осіб з інвалідністю

**6714**  
(34,3%) осіб, яким залишилося 10 і менше років до пенсії

**124**  
(0,6%) випускників навчального закладу

Структура безробітних,  
zareєстрованих у центрах зайнятості,  
станом на 1 лютого 2022 року, %



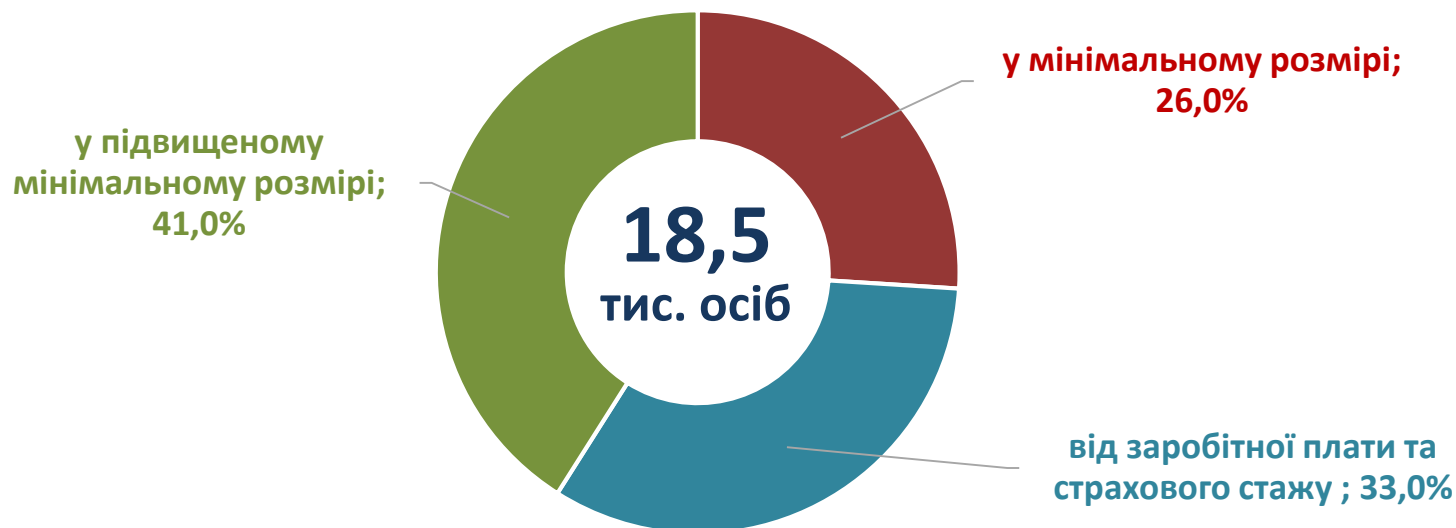
За видами економічної діяльності




За професійними групами



## Структура безробітних, які отримували допомогу станом на кінець січня 2022 року



Кількість безробітних, які отримували допомогу, тис. осіб



### За видами економічної діяльності



### За розмірами заробітної плати



### За професійними групами






## Найбільш популярні професії на ринку праці

Професійні групи		Назва професії		
кваліфіковані робітники з інструментом	✓ ✓ ✓	Оглядач-ремонтник вагонів, слюсар-ремонтник, в'язальник схемних джгутів	✓ ✓ ✓	електромонтер, електрогазозварник, швачка
робітники з обслуговування, експлуатації устаткування та машин	✓ ✓ ✓	тракторист-машиніст, водій, токарь	✓ ✓ ✓	водій навантажувача, машиніст екскаватора, оператор котельні
професіонали	✓ ✓	Вчитель закладу загальної середньої освіти, лікар загальної практики-сімейний лікар	✓ ✓	Вихователь дошкільного закладу, Інженер з охорони праці
працівники сфери торгівлі та послуг	✓ ✓ ✓	молодший інспектор (поліція), продавець, кухар	✓ ✓ ✓	охоронник, офіціант, бармен
некваліфіковані працівники	✓ ✓ ✓	підсобний робітник, вантажник, укладальник-пакувальник,	✓ ✓ ✓	двірник, вагар, прибиральник службових приміщень
фахівці	✓ ✓ ✓	бухгалтер сестра медична, електрик цеху,	✓ ✓ ✓	майстер виробничого навчання, вихователь, електрик дільниці,
керівники, менеджери	✓ ✓ ✓	менеджер із збуту, головний бухгалтер, Керівник гуртка,	✓ ✓	начальник відділення Майстер

Заробітна плата у вакансіях  
за професійними групами  
станом на 1 лютого 2022 року, грн.

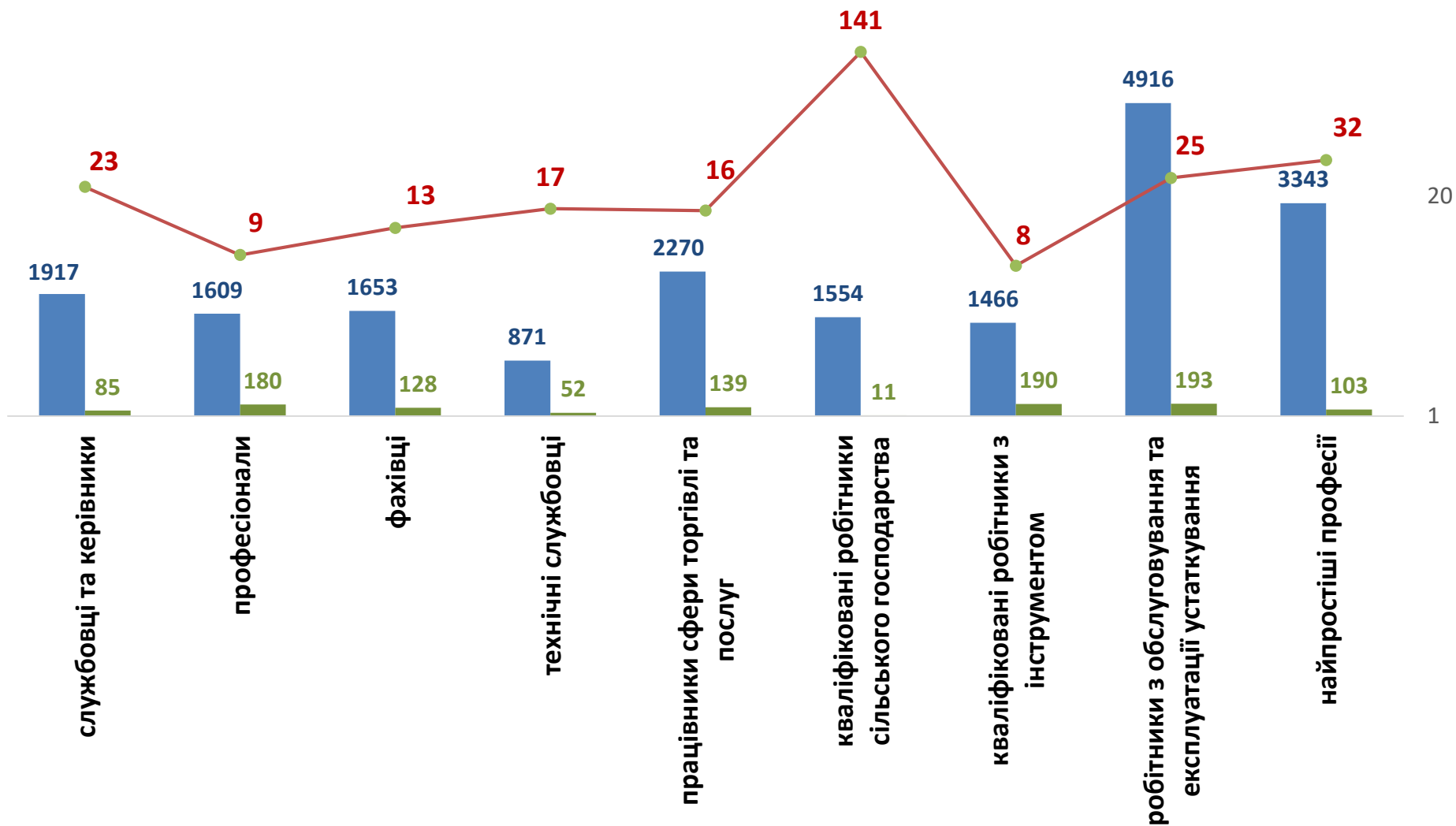


**Вінницька область**  
**(у середньому)**  
**7776 грн.**

Кількість зареєстрованих безробітних, кількість вакансій та кількість претендентів на 1 вакансію, станом на 1 лютого 2022 р.



За професійними групами



■ кількість безробітних, осіб

■ кількість вакансій, од.

—● навантаження на 1 вакансію, осіб

Кількість зареєстрованих безробітних, кількість вакансій та кількість претендентів на 1 вакансію, станом на 1 лютого 2022 р.

**За видами економічної діяльності**

