



ПРАЦЕВЛАШТУВАННЯ ГРОМАДЯН ПРИВАТНИМИ АГЕНТСТВАМИ ЗАЙНЯТОСТІ У СІЧНІ-ВЕРЕСНІ 2021 РОКУ

[Vin.dcz.gov.ua](http://vin.dcz.gov.ua)



Працевлаштування громадян приватними агентствами зайнятості

Відповідно до Закону України «Про зайнятість населення», суб'єкти господарювання, які надають послуги з посередництва у працевлаштуванні, інформують державну службу зайнятості про працевлаштованих ними осіб шляхом подання звітності за формою №1-ПА «Інформація про кількість працевлаштованих громадян суб'єктами господарювання, які надають послуги з посередництва у працевлаштуванні».

У січні-вересні 2021 року звітність за формою № 1-ПА надали **74 приватних агентств зайнятості**, з них **16 - фактично здійснювали діяльність**, зокрема, 4 агентства працевлаштовували в Україні на вакансії, 7 агентств – направляли на роботу до іншого роботодавця та 6 агентств – здійснювали працевлаштування за кордоном.

Протягом січня-вересня 2021 року загальна **кількість громадян, працевлаштованих приватними агентствами зайнятості, становила 628 осіб**, зокрема, в Україні на вакансії – 47 осіб (7%), направлено на роботу до іншого роботодавця – 305 осіб (49%), за кордоном було працевлаштовано 276 осіб (44%).



Працевлаштування в Україні на вакансії.

За статтю: у загальній кількості працевлаштованих в Україні на вакансії, чоловіки становили 91%, жінки – 9%.

За віковими групами: 11% працевлаштованих були у віці до 29 років, 36% - у віці від 30 до 39 років, 42% - у віці від 40 до 49 років та 11% - у віці від 50 років і старше.

За рівнем освіти: 32% працевлаштованих приватними агенствами зайнятості в Україні мали вищу освіту, 57% - професійно-технічну, 11% - повну загальну середню освіту.

Професії, за якими працевлаштовувалися громадяни були: менеджер (управитель) з питань регіонального розвитку (14 чоловік), інженер-конструктор (1 чоловік), касир (на підприємстві, в установі, організації) (2 чоловіка), приймальник товарів (2 чоловіка), касир товарний (вантажний) (1 чоловік), балансувальник деталей та вузлів (18 чоловік), слюсар-механік із спеціальних вимірювальних приладів (3 чоловіка), регулювальник спеціальної апаратури (1 чоловік), регулювальник радіоелектронної апаратури та приладів (1 чоловік), слюсар-складальник спеціальної електро-радіоапаратури (3 чоловіка), кур'єр (1 чоловік).

За розмірами заробітної плати: 15% - отримували заробітну плату у мінімальному розмірі (5 тис. грн.), 85% – від 5 тис. грн. до 15 тис. грн., 0% - від 15 тис. грн. до 25 тис. грн., та 0% - понад 25 тис. грн.

За регіонами: всі громадян була працевлаштована в м. Вінниці.



Направлені на роботу в Україні до інших роботодавців.

Із загальної кількості направлених на роботу в Україні до інших роботодавців, 65% - становили мешканці міст, 35% - мешканці сільської місцевості.

За тривалістю роботи: 51% направлених на роботу до іншого роботодавця здійснювали свою діяльність у термін до 6 місяців, 19% - від 6 місяців до 1 року, від 1 до 2 років – 5%, від 2 до 3 років – 9%, від 3 і більше років – 16%.

За рівнем заробітної плати: 2% отримували заробітну плату у мінімальному розмірі (5 тис. грн), та 98% - від 5 тис. грн. до 15 тис. грн.

За регіонами більша частина направлених на роботу до інших роботодавців - у м. Вінниці.



Працевлаштування громадян України за кордоном

Найбільшими потоки трудових міграцій - до Польщі (223 особи), всі працюючі направлені суб'єктами господарювання, які надають послуги з посередництва у працевлаштуванні за кордоном були зареєстрованими у Вінницькому міському ЦЗ.

Із загальної чисельності працюючих за кордоном 42% склали жінки і 58% - чоловіки. Мешканці міст становили 48%, а працевлаштовані з сільської місцевості становлять 52%.

За віковими групами: майже рівну частину трудових мігрантів становили особи у віці від 18 до 24 років – 24% та від 25 до 29 років – 21%, 14% становили особи віком від 30 до 35 років, від 36 до 39 років – 4%, від 40 до 45 років – 17%, від 46 до 49 років – 9%, від 50 до 59 років – 10% та 1% - 60 років і старше.

За рівнем освіти: 27% мали вищу освіту, 52% - професійно-технічну освіту; 21% - повну загальну освіту.

За тривалістю роботи: більша частина трудових мігрантів уклали контракти на термін до 6 місяців – 87%, від 6 місяців до 1 року – 21% і 2% працевлаштованих – від 2 до 3 років.

У країні призначення трудові мігранти були зайняті:

за видами економічної діяльності: 42% – транспорт, складське господарство, поштова та кур'єрська діяльність, 25% - будівництво, 6% – охорона здоров'я та надання соціальної допомоги,



2% - переробна промисловість, 2% – сільське господарство, лісове господарство та рибне господарство, 1% – тимчасове розміщування й організація харчування та 22% зайняті у наданні інших видів послуг.

за професійними групами: найбільший процент від загальної кількості працевлаштованих займали місця найпростіших професій (включаючи осіб без професії та тих, які раніше не працювали) – 50%, технічні службовці – 15%, працівники сфери торгівлі та послуг – 21%, фахівці – 7% та кваліфіковані робітники з інструментом – 7%.



Вінницька область

Порівняння структури громадян, працевлаштованих за сприяння Державної служби зайнятості, та приватними агентствами зайнятості у січні-вересні 2021 року

Порівняльний аналіз показників щодо працевлаштування громадян за сприяння Державної служби зайнятості з даними приватних агентств зайнятості (відповідно до форми 1-ПА) за січень-вересень 2021 року засвідчив наступне:

Кількість працевлаштованих Державною службою зайнятості (20885 осіб) у 33 рази перевищила кількість працевлаштованих приватними агентствами зайнятості в Україні (як на вакансії, так і направлених на роботу до інших роботодавців).

Окремі характеристики громадян, працевлаштованих ДСЗ та приватними агентствами зайнятості:

За статтю: Серед працевлаштованих за сприяння СЗ 63% становили чоловіки. В цей же період серед працевлаштованих приватними агентствами зайнятості за кордоном переважали чоловіки (58%), при цьому в Україні (на вакансії) офіційно були працевлаштовані чоловіки (91%).

За місцем проживання: Майже дві третини працевлаштованих, як за сприяння СЗ, так і приватними агентствами зайнятості, становили мешканці сільської місцевості.

За віком: Приватні агентства зайнятості як в Україні, так і за кордоном, працевлаштовують осіб різних вікових груп (зокрема, на вакансії в Україні майже 43% працевлаштованих у віці до 35 років). У той же час, серед безробітних, працевлаштованих за сприяння державної служби зайнятості, 75% - становлять особи старше 35 років.



За освітою: Структура працевлаштованих за сприяння СЗ становила – 19% загальна середня освіта, 46% – професійно-технічна та 35% - вища освіт.

Приватними агентствами зайнятості в Україні 57% були працевлаштовані з професійно-технічною освітою, 32% з вищою та 11% з повною загальною середньою. За кордоном – 21% з середньою освітою, 52% - ПТУ та 27% з вищою освітою.

За видами економічної діяльності: 61% працевлаштованих ДСЗ отримали роботу у сільському господарстві, переробній промисловості та торгівлі. У той же час 42% працевлаштованих приватними агентствами зайнятості за кордоном – працювали у сфері транспорту, 25% на будівництві.

ВИСНОВКИ

Державна служба зайнятості залишається лідером серед посередників на ринку праці в усіх регіонах України.

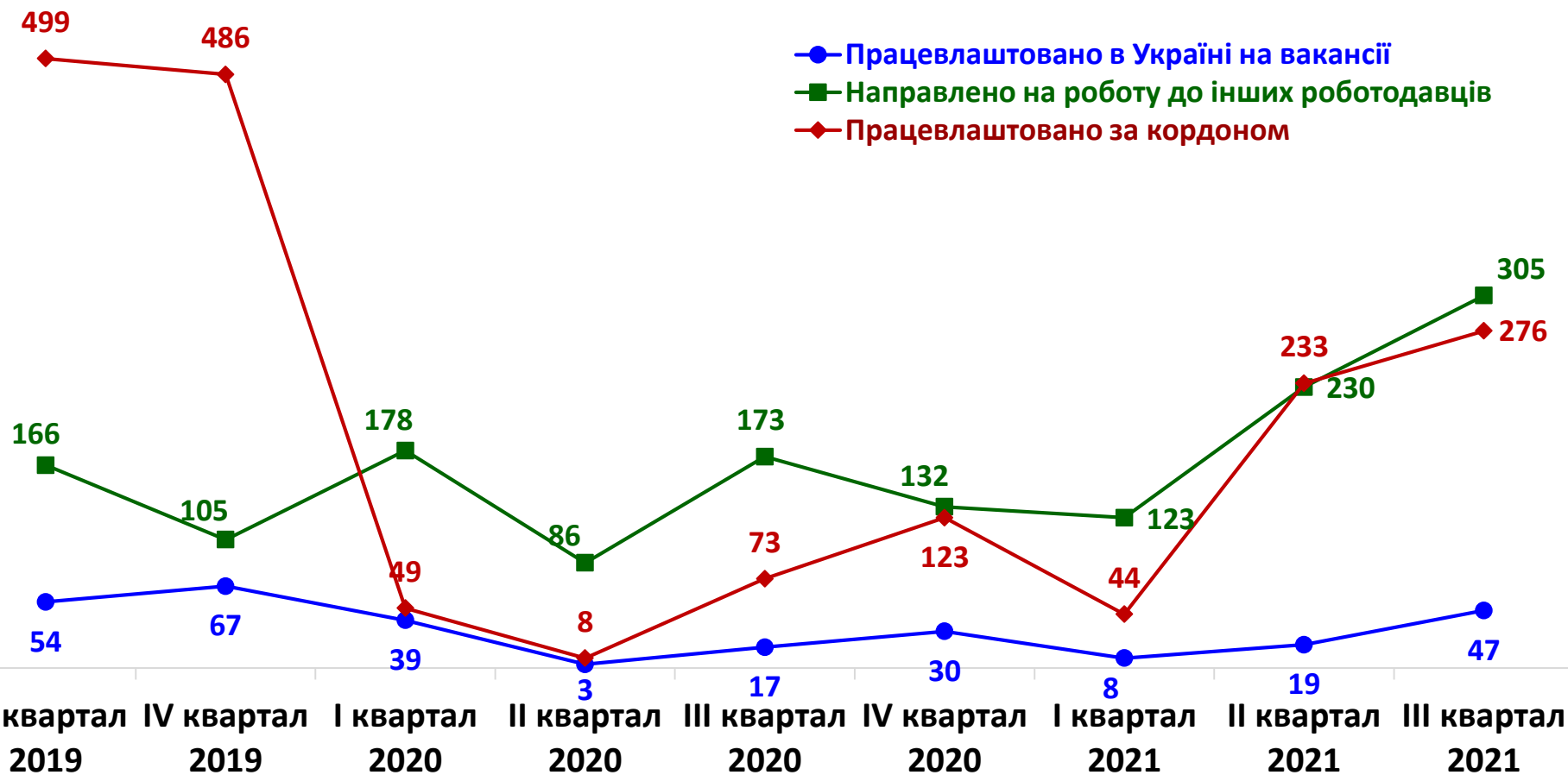
Приватні агентства зайнятості, що офіційно здійснюють діяльність в Україні, сумарно працевлаштовують на порядок менше громадян, ніж Державна служба зайнятості.

Структура працевлаштованих приватними агентствами зайнятості та структура працевлаштованих за сприяння Державної служби зайнятості, по багатьох характеристиках співпадає.



	січень- вересень 2021 р.	у % до підсумку
Кількість приватних агентств зайнятості, які здійснювали працевлаштування	16 *	
Кількість працевлаштованих громадян	628	
Працевлаштовані в Україні (на вакансії)		
кількість приватних агентств зайнятості	4	-
кількість працевлаштованих громадян	47	7%
Направлені на роботу в Україні до іншого роботодавця		
кількість приватних агентств зайнятості	7	-
кількість працевлаштованих громадян	305	49%
Працевлаштовані за кордоном		
кількість приватних агентств зайнятості	6	-
кількість працевлаштованих громадян	276	44%

* Загальна кількість приватних агентств зайнятості, які здійснювали працевлаштування, не є сумою відповідних даних за видами працевлаштування



(відповідно до форми № 1-ПА, нова редакція якої запроваджена, починаючи з III кв. 2019 р.)



Загальна кількість працевлаштованих: 47 осіб



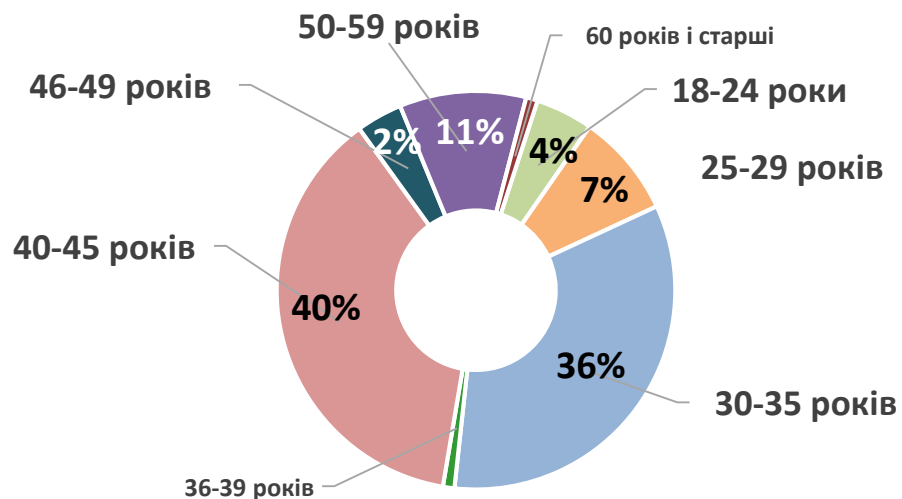


Окремі характеристики

За статтю



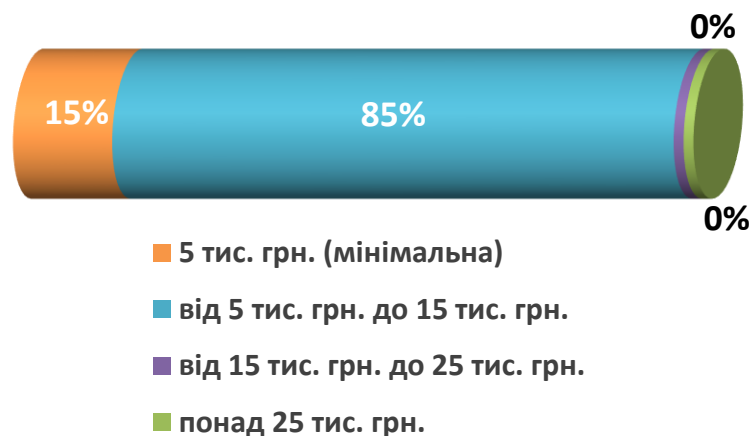
За віковими групами



За освітою



За розмірами заробітної плати





Вінницька область

Професії, за якими кількість працевлаштованих є найбільшою ТОП-20

Працевлаштовано всього по Україні

Маркувальник

Фармацевт

Кухар

Укладальник-пакувальник

Провізор

Оператор заправних станцій

Кухонний робітник

Фахівець

Адміністратор

Підсобний робітник

Водій автотранспортних засобів

В'язальник схемних джгутів, кабелів та шнурів

Продавець-консультант

Продавець продовольчих товарів

Менеджер (управитель) із збуту

Касир торговельного залу

Вантажник

Менеджер (управитель)

Офіціант

Молодша медична сестра (санітарка-прибиральниця)

Працевлаштовано у Вінницькій області

Менеджер (управитель) з питань регіонального розвитку

Інженер-конструктор

Касир (на підприємстві, в установі, організації)

Касир товарний (вантажний)

Балансувальник деталей та вузлів

Слюсар-механік із спеціальних вимірювальних приладів

Регулювальник спеціальної апаратури

Регулювальник радіоелектронної апаратури та приладів

Слюсар-складальник спеціальної електро-радіоапаратури

Кур'єр

Приймальник товарів



Вінницька область

Професії, за якими кількість працевлаштованих є найбільшою


Професійні групи	Назва професії
Законодавці, вищі державні службовці, керівники, менеджери (управителі)	✓ менеджер (управитель) з питань регіонального розвитку
	✓
	✓
Професіонали	✓ інженер-конструктор
	✓
	✓
Фахівці	✓
	✓
	✓
Технічні службовці	✓ касир товарний (вантажний)
	✓ касир (на підприємстві, в установі, організації)к
	✓
	✓
Працівники сфери торгівлі та послуг	✓
	✓
	✓
Кваліфіковані робітники сільського та лісового господарств, риборозведення та рибальства	✓
	✓
	✓
Кваліфіковані робітники з інструментом	✓ регулювальник радіоелектронної апаратури та приладів
	✓ регулювальник спеціальної апаратури
	✓ балансувальник деталей та вузлів
	✓ слюсар-механік із спеціальних вимірювальних приладів
Найпростіші професії	✓
	✓ приймальник товарів
	✓



302

Кількість направлених на роботу в Вінницькій області

до іншого роботодавця складає 305 осіб




Вінницька область

Направлені на роботу в Україні
до іншого роботодавця
у січні-вересні 2021 року

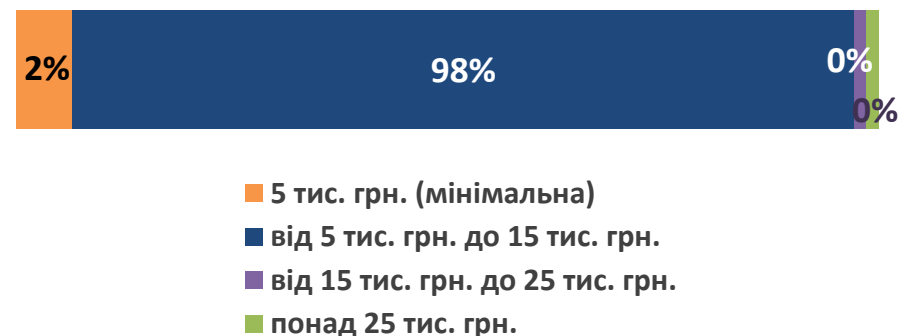


Окремі характеристики

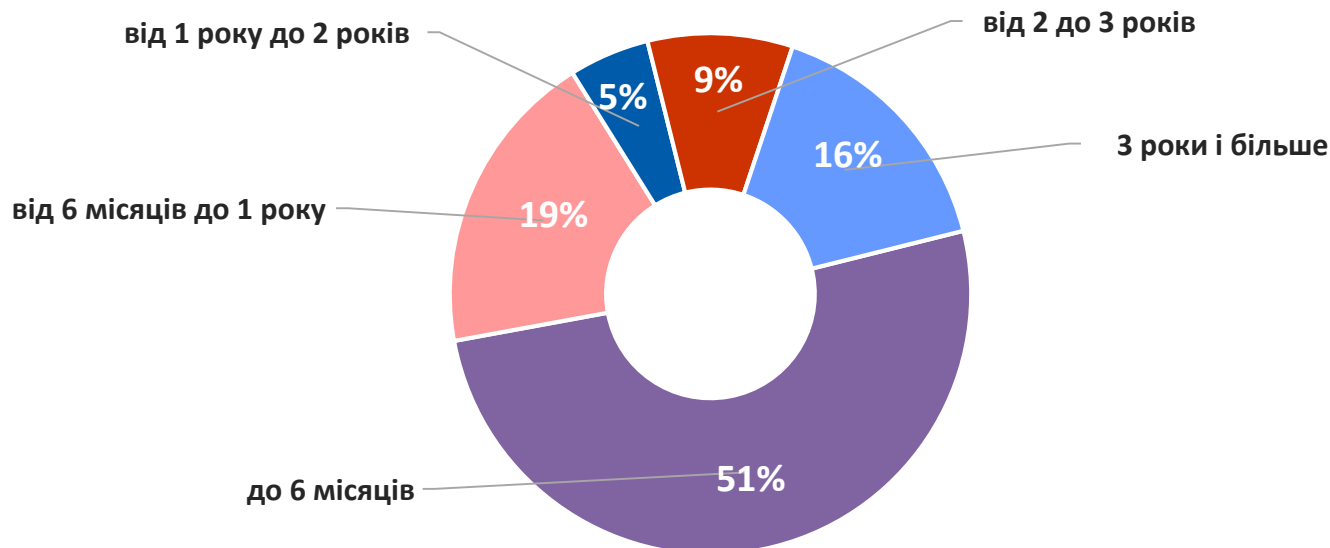
За місцем проживання



За розмірами заробітної плати



За тривалістю працевлаштування

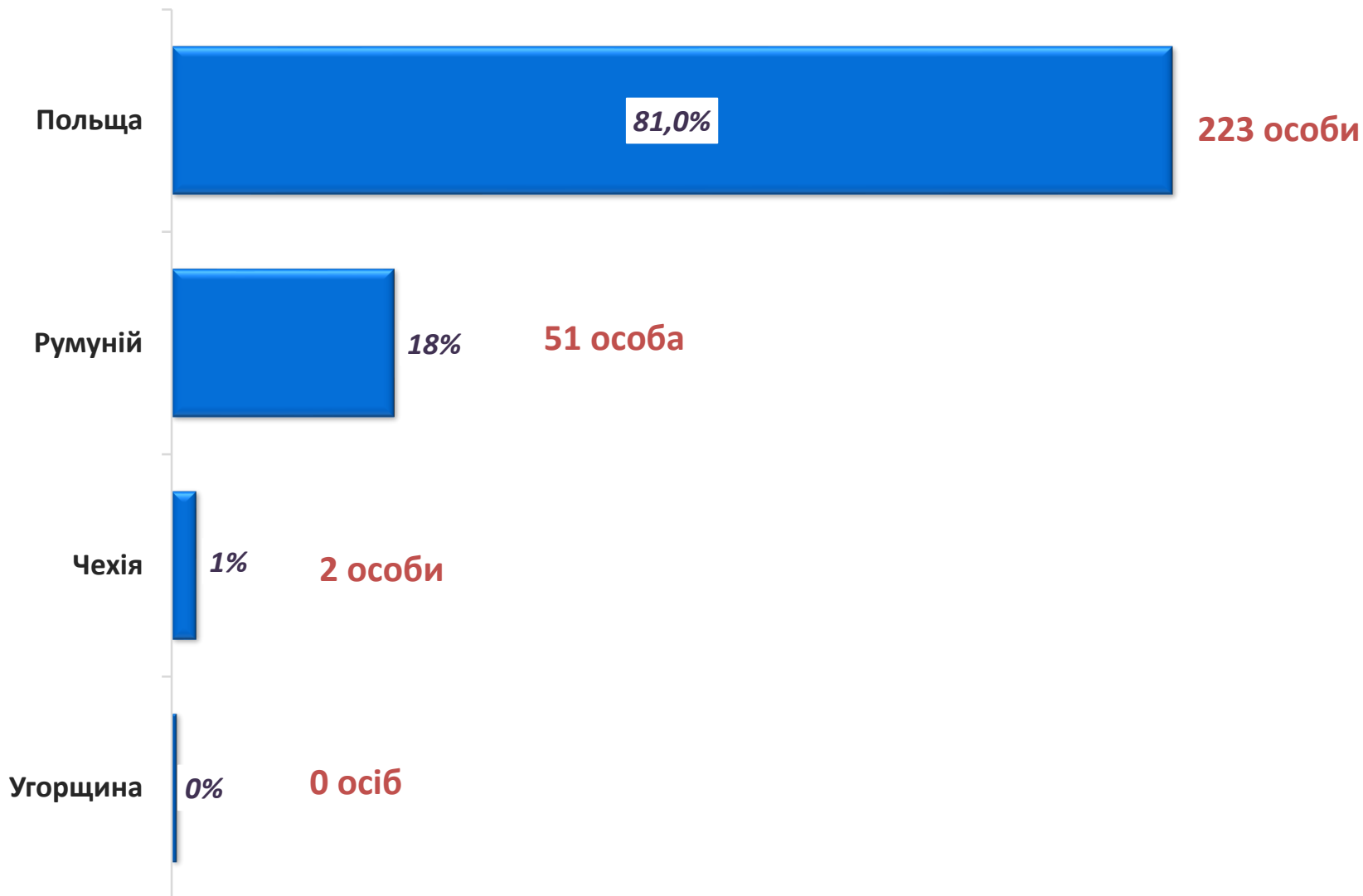


Працевлаштування за кордоном приватними агенствами по Вінницькій області у січні-вересні 2021 року





За окремими країнами





Окремі характеристики

За статтю



ЖІНКИ

ЧОЛОВІКИ



За місцем проживання

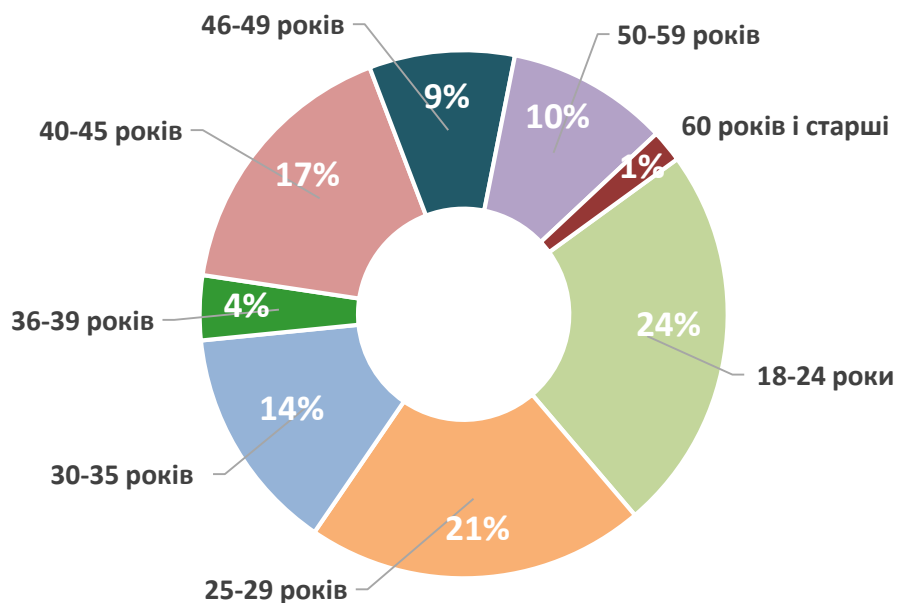


міські поселення

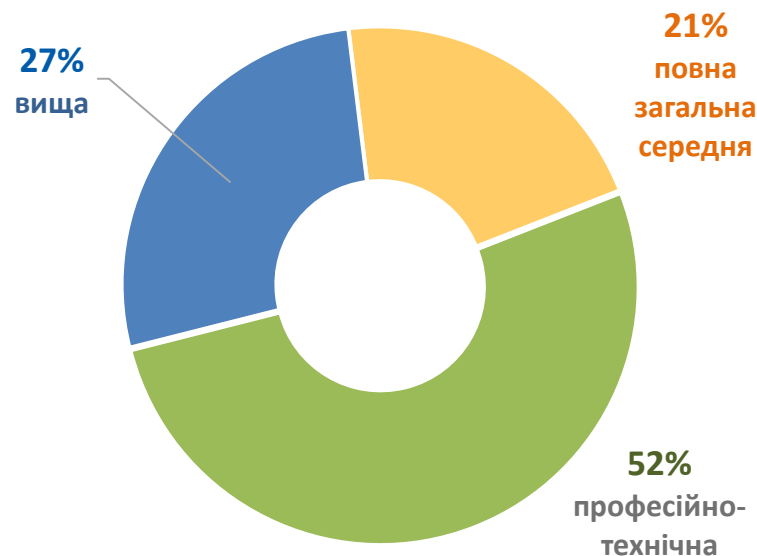
сільська місцевість



За віковими групами



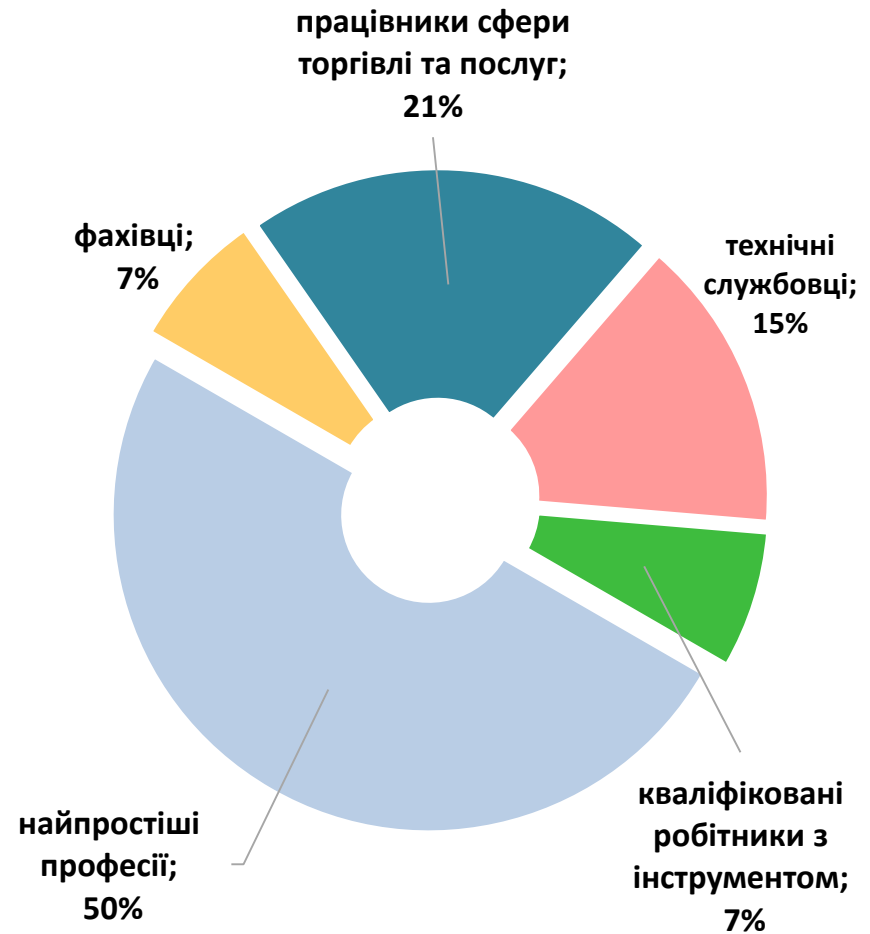
За освітою



За видами економічної діяльності



За професійними групами



Порівняння структури громадян, працевлаштованих за сприяння Державної служби зайнятості та приватними агентствами зайнятості у січні-вересні 2021 року

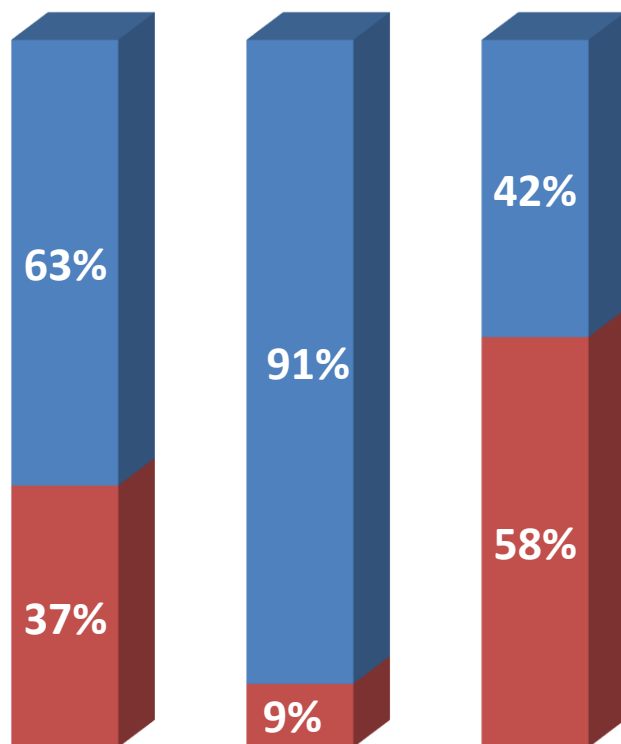
За статтю



чоловіки



жінки



ДСЗ

в Україні
(на вакансії)

за
кордоном

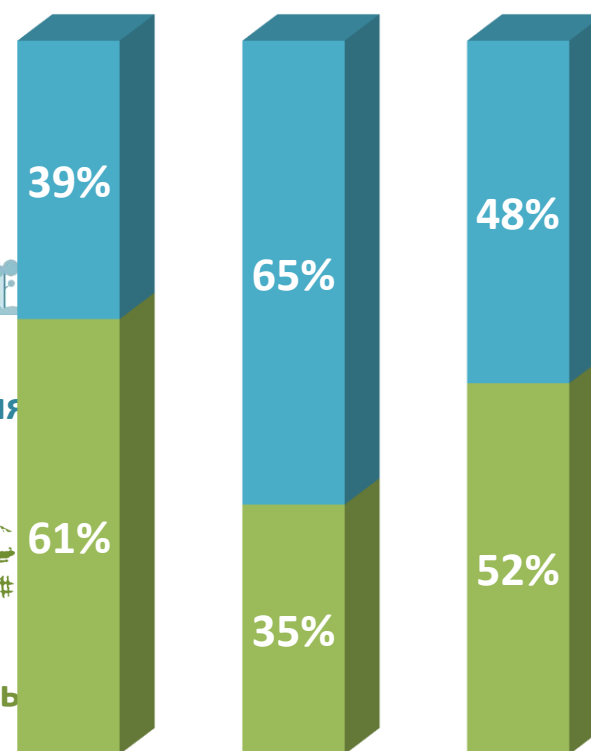
За місцем проживання



міські
поселення



сільська
місцевість



ДСЗ

в Україні
(в інших
роботодавців)

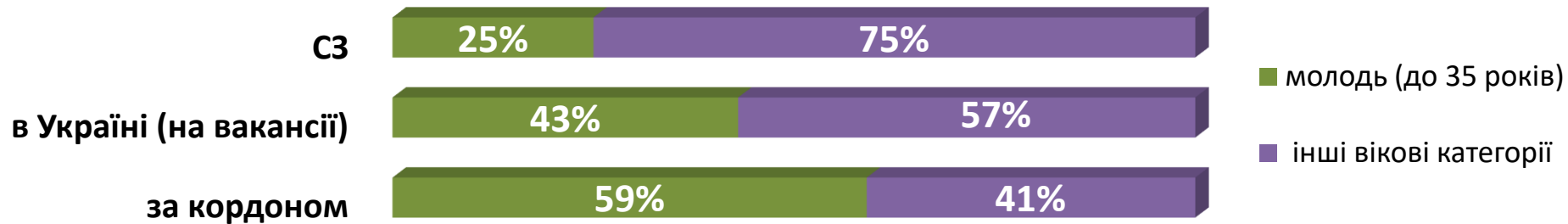
за
кордоном



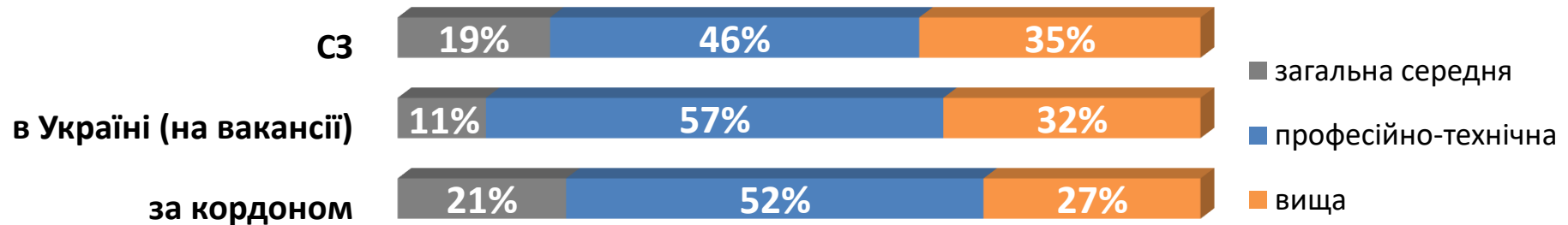
Вінницька область

Порівняння структури громадян, працевлаштованих за сприяння Державної служби зайнятості та приватними агентствами зайнятості у січні-вересні 2021 року

За віковими групами

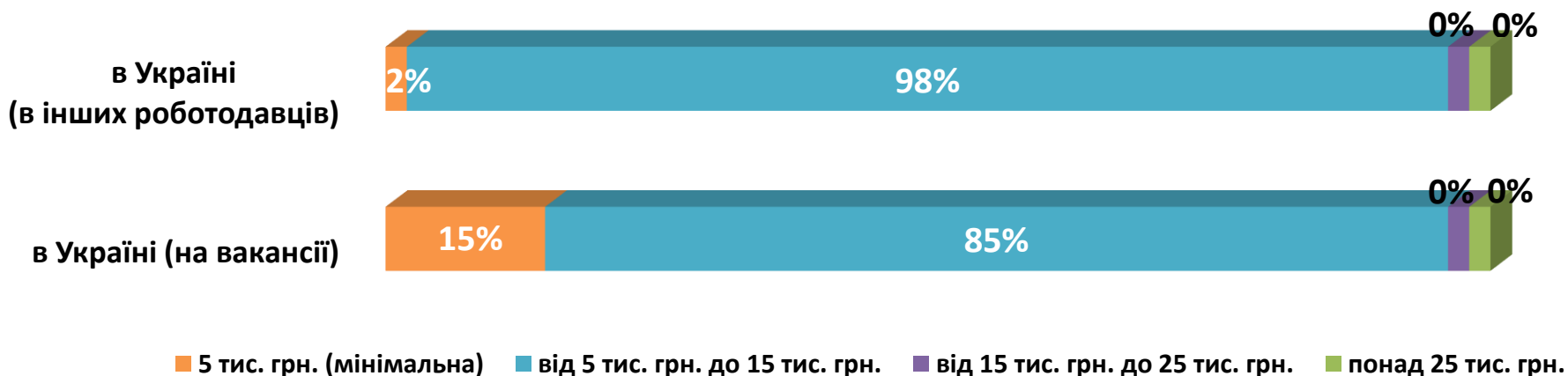


За освітою



Вінницька область

Структура працевлаштованих приватними агентствами зайнятості за розміром зарплати у січні-вересні 2021 року



Структура вакансій СЗ за розміром зарплати у січні-вересні 2021 року

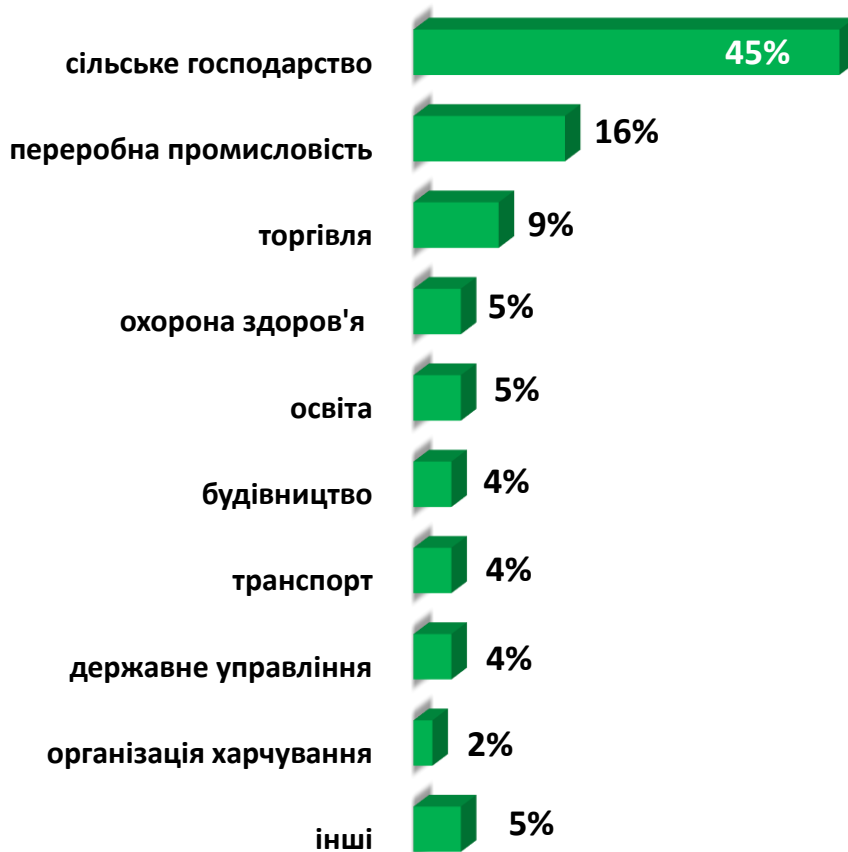




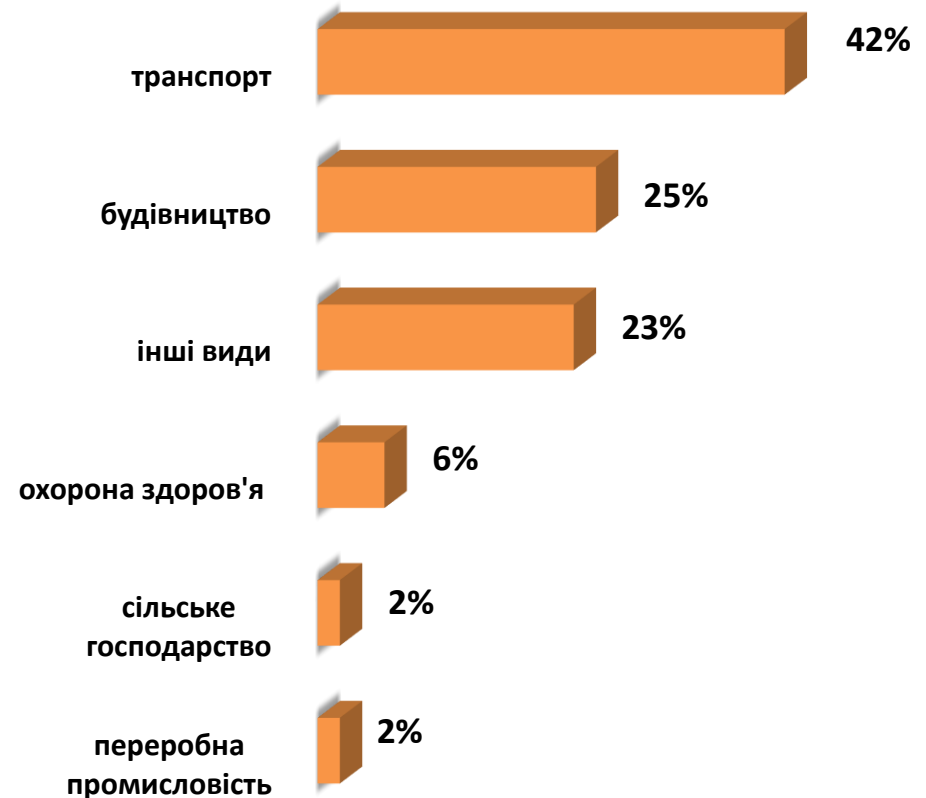
Вінницька область

Порівняння структури громадян,
працевлаштованих за сприяння Державної служби зайнятості,
та приватними агентствами зайнятості у січні-вересні 2021 року
(за видами економічної діяльності)

ДЕРЖАВНОЮ СЛУЖБОЮ ЗАЙНЯТОСТІ



ПРИВАТНИМИ АГЕНТСТВАМИ ЗАЙНЯТОСТІ ЗА КОРДОНОМ





Вінницька область

Порівняння структури громадян, працевлаштованих за сприяння Державної служби зайнятості, та приватними агентствами зайнятості у січні-вересні 2021 року (за професійними групами)

ДЕРЖАВНОЮ СЛУЖБОЮ ЗАЙНЯТОСТІ



ПРИВАТНИМИ АГЕНТСТВАМИ ЗАЙНЯТОСТІ ЗА КОРДОНОМ

