



**ПОПИТ ТА ПРОПОЗИЦІЯ НА
ЗАРЕЄСТРОВАНОМУ РИНКУ
ПРАЦІ**

**ВІННИЦЬКОЇ ОБЛАСНОЇ
СЛУЖБИ ЗАЙНЯТОСТІ**

У СІЧНІ-СЕРПНІ

2022 РОКУ



Попит та пропозиція на зареєстрованому ринку праці у січні-серпні 2022 року

У січні-серпні 2022 року роботодавці проінформували центри зайнятості про наявність 15,1 тис. вакансій, що на 37% менше, ніж у січні-серпні 2021 року.

Структура вакансій **за видами економічної діяльності** була наступною: 42% вакансій пропонувалося на підприємствах сільського господарства, 17% - у переробній промисловості; 11% - в оптовій та роздрібній торгівлі.

У професійному розрізі, найбільше вакансій пропонувалося для працевлаштування: робітників з обслуговування, експлуатації устаткування та машин (30%); представників найпростіших професій (16%); кваліфікованих робітників з інструментом (13%); працівників сфери торгівлі та послуг (10%).

Станом на 1 вересня 2022 року кількість актуальних вакансій, заявлених роботодавцями до Вінницької обласної служби зайнятості становила 1,2 тис. одиниць, що на 51% менше, ніж на відповідну дату минулого року.

За видами економічної діяльності, більшість вакансій налічувалося на підприємствах переробної промисловості (22%), освіти (18%); оптової та роздрібної торгівлі (16%), сільського господарства (12%).

За професійними групами: найбільший попит роботодавців спостерігався на професіоналів – 19% всіх поданих вакансій (інспектор (пенітенціарна система), вчитель, фармацевт, агроном, вихователь, спеціалісти державної служби, лікар, інженер-програміст); кваліфікованих робітників з інструментом – 17% (швачка, пекар, електромонтер з ремонту та обслуговування електроустаткування, слюсар-ремонтник, робітник з комплексного обслуговування й ремонту будинків, електрогазозварник, кондитер, слюсар-сантехник, електрогазозварник ручного зварювання); робітників з обслуговування, експлуатації устаткування та машин – 14% (водій, тракторист, оператор на автоматичних та напівавтоматичних лініях у деревообробленні, машиніст (кочегар) котельної, токар, тракторист, дорожній робітник, оператор виробничої дільниці); працівників найпростіших професій – 12% (прибиральник службових приміщень, підсобний робітник, вантажник, укладальник-пакувальник, сторож, робітник з благоустрою, кухонний робітник, двірник, комірник); фахівців – 11% (бухгалтер, асистент вчителя, сестра медична, фахівець, електрик дільниці, майстер виробничого навчання, технік-лаборант, механік).



Попит та пропозиція на зареєстрованому ринку праці у січні-серпні 2022 року

У січні-серпні 2022 року послугами Вінницької обласної служби зайнятості скористалися 40,2 тис. безробітних громадян, що на 18% менше, ніж у січні-серпні 2021 року.

За видами економічної діяльності, серед безробітних, які мали професійний досвід, 26% раніше працювали у сільському господарстві; 16% - в оптовій та роздрібній торгівлі; 14% – у державному управлінні й обороні та на підприємствах переробної промисловості.

За професійними групами, серед зареєстрованих безробітних переважають робітники з обслуговування, експлуатації устаткування (22%); представники найпростіших професій та працівники сфери торгівлі та послуг (15%); керівники, менеджери та фахівці (10%).

Станом на 1 вересня 2022 року послуги Вінницької обласної служби зайнятості отримували 12,8 тис. зареєстрованих безробітних, що на 19% менше, ніж на відповідну дату минулого року.

За статтю: у загальній кількості зареєстрованих безробітних, чоловіки становили – 17,6 тис. осіб (або 44%), жінки – 22,6 тис. осіб (або 56%).

За віковими групами: 27% зареєстрованих безробітних були у віці до 35 років; 27% – у віці від 35 до 44 років; 29% – у віці від 45 до 55 років; 17% – понад 55 років.

За освітою: 45% зареєстрованих безробітних мали вищу освіту, 38% – професійно-технічну, 17% – загальну середню освіту.

Суттєвим залишається дисбаланс між попитом та пропозицією робочої сили. Станом на 1 вересня 2022 року, в середньому по Вінницькій області, на одне вільне робоче місце претендувало 10 безробітних (на 1 вересня 2021 року – 6 осіб).

Найбільша невідповідність попиту на робочу силу та її пропозиції у професійно-кваліфікаційному розрізі спостерігалася серед технічних службовців (на 1 вакансію претендували 28 осіб), працівників сфери торгівлі та послуг (20 осіб), робітників з обслуговування, експлуатації устаткування (14 осіб).

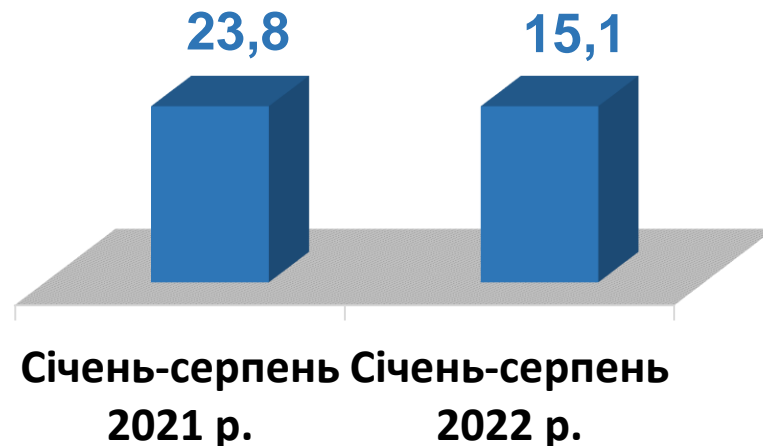
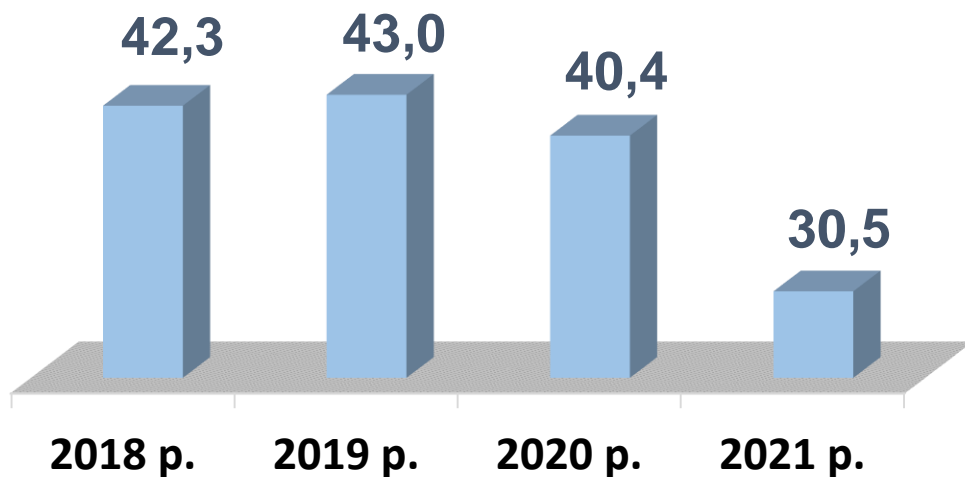
Найбільша нестача вакансій спостерігалася для представників таких професій: машиніст (кочегар) котельної, підсобний робітник, продавець, бухгалтер. Наприклад: для 755 безробітних машиністів (кочегарів) котельної на сьогодні є 7 вакансій; для 654 безробітних підсобних робітників на сьогодні є 28 вакансій; для 593 безробітних продавців продовольчих товарів є 22 вакансії; для 299 безробітних бухгалтерів на сьогодні є 24 вакансії.

Нестача кадрів спостерігалася серед представників таких професій: інспекторів (пенітенціарна система), асистентів вчителя, лікарів, інженер-програмістів, бухгалтерів-ревізорів, мотористів електродвигунів, апаратників борошномельного виробництва, бариста, майстрів виробничого навчання).

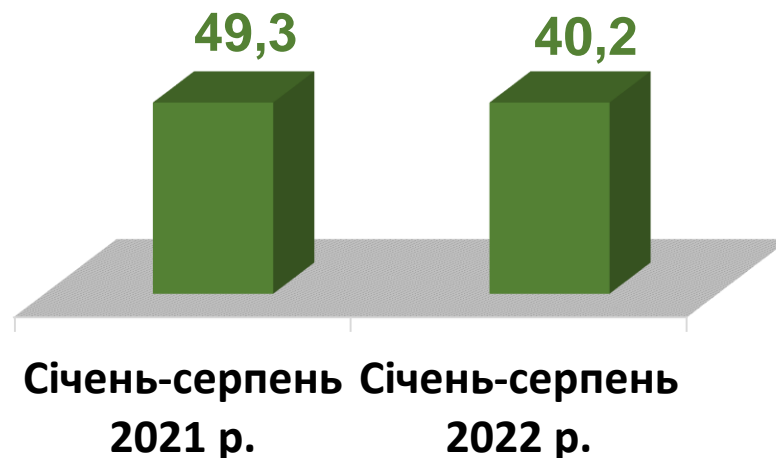
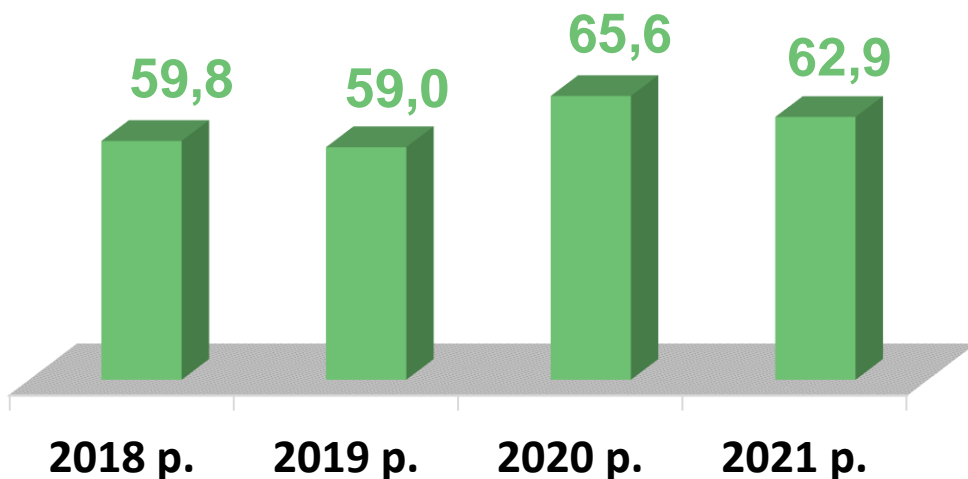


Попит та пропозиція на зареєстрованому
ринку праці у січні-серпні 2022 року

Кількість вакансій, тис. одиниць

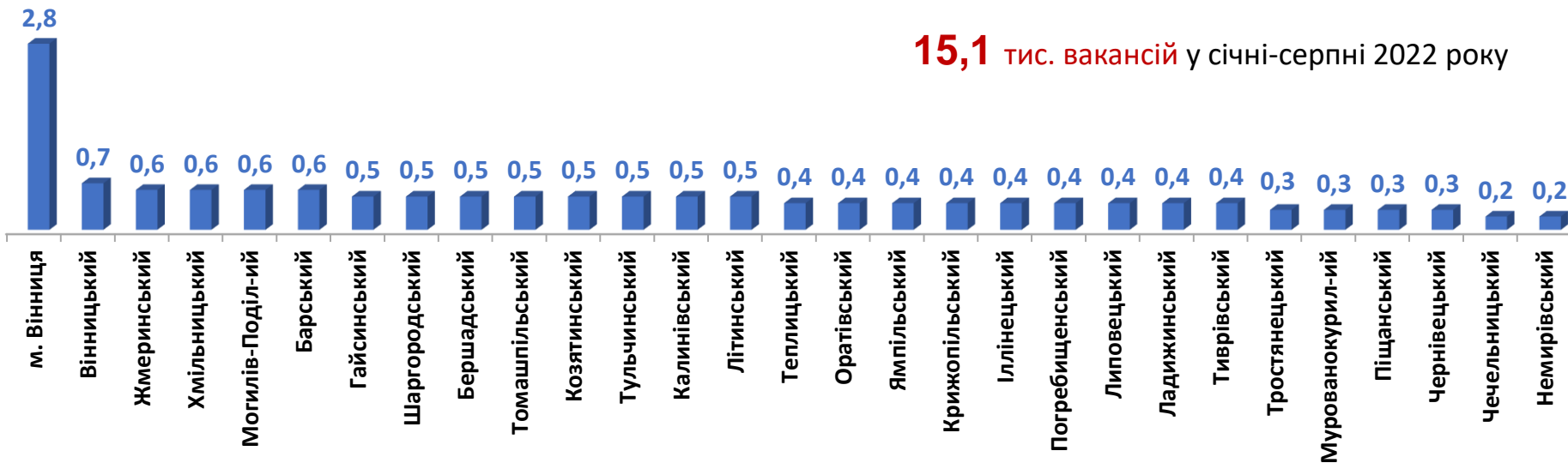


Кількість безробітних, тис. осіб



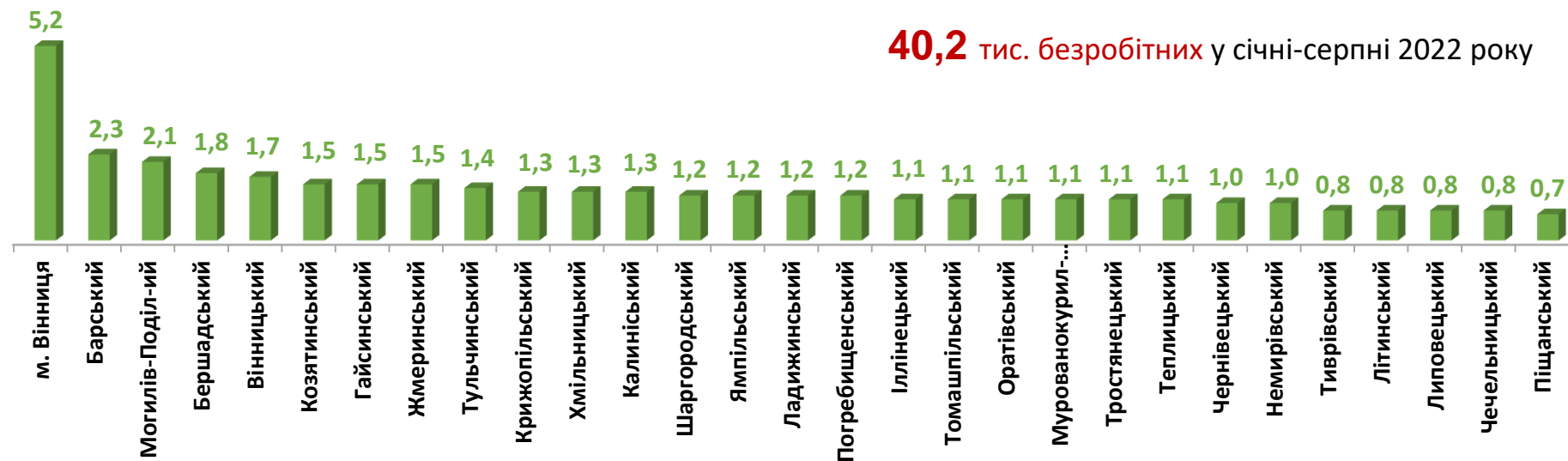
Кількість вакансій по районах, одиниць

15,1 тис. вакансій у січні-серпні 2022 року



Кількість безробітних по районах, тис. осіб

40,2 тис. безробітних у січні-серпні 2022 року



Кількість вакансій та кількість безробітних

За видами економічної діяльності

Усього:

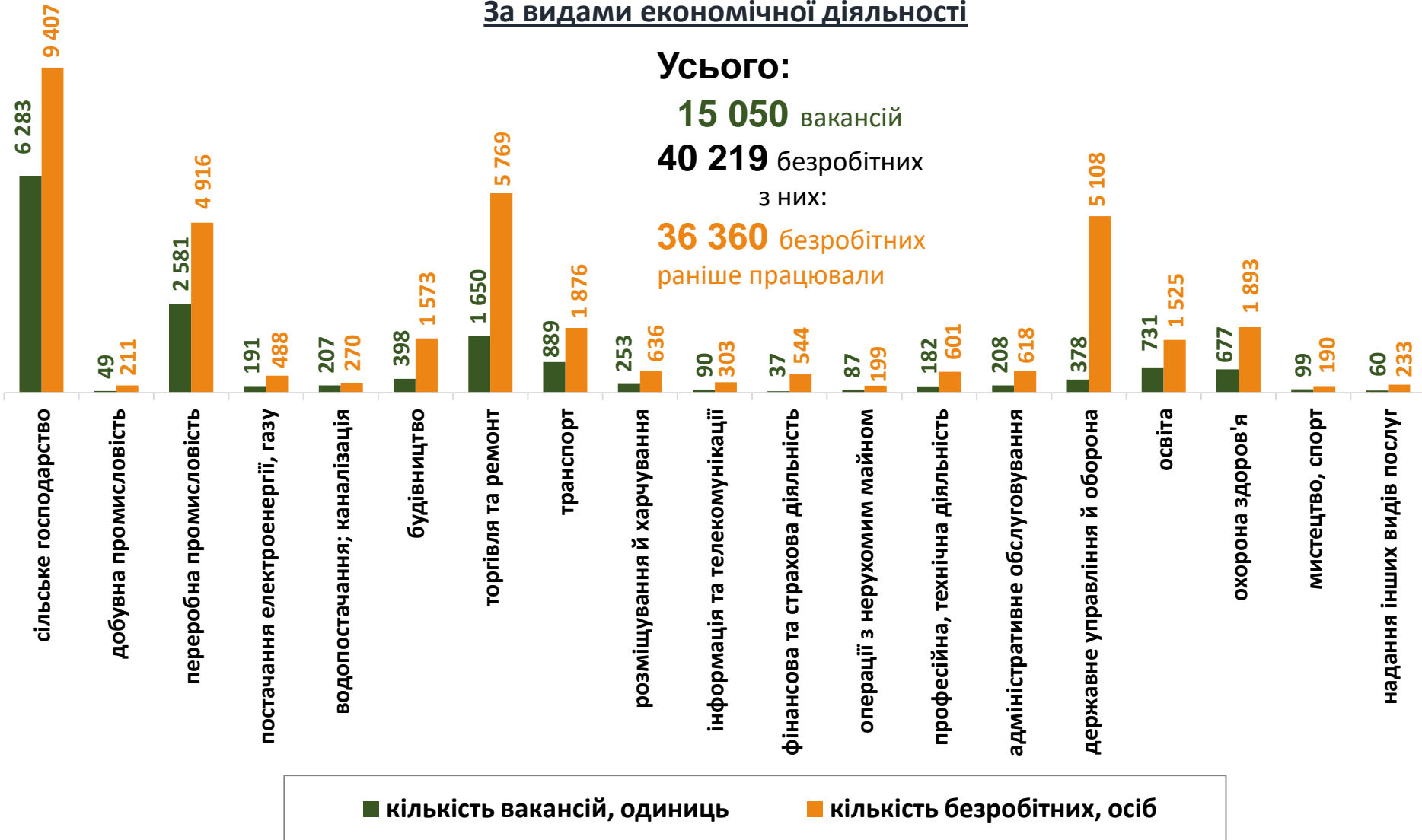
15 050 вакансій

40 219 безробітних

з них:

36 360 безробітних

раніше працювали



Кількість безробітних за статтю

(за статтю та видами економічної діяльності підприємств, на яких вони раніше працювали)



17 610 чоловіків

з них:

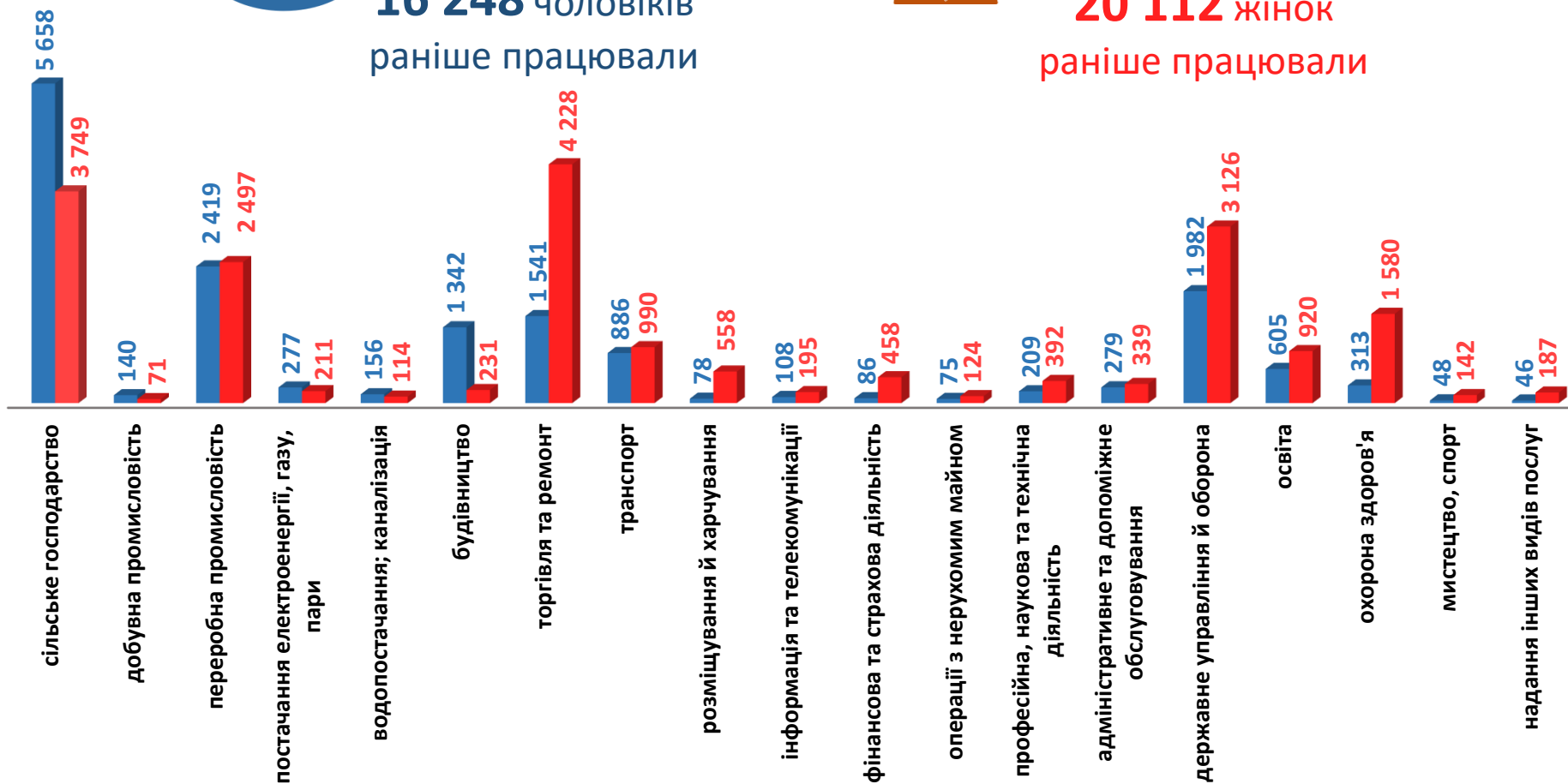
16 248 чоловіків
раніше працювали



22 609 жінок

з них:

20 112 жінок
раніше працювали





Попит та пропозиція на зареєстрованому
ринку праці у січні-серпні 2022 року

Структура вакансій, % (за видами економічної діяльності)



Структура безробітних, % (за видами економічної діяльності, на яких вони раніше працювали)



Кількість вакансій та кількість безробітних за окремими видами переробної промисловості

Усього:

2 581 вакансій

4 916 безробітних



Кількість безробітних за статтю

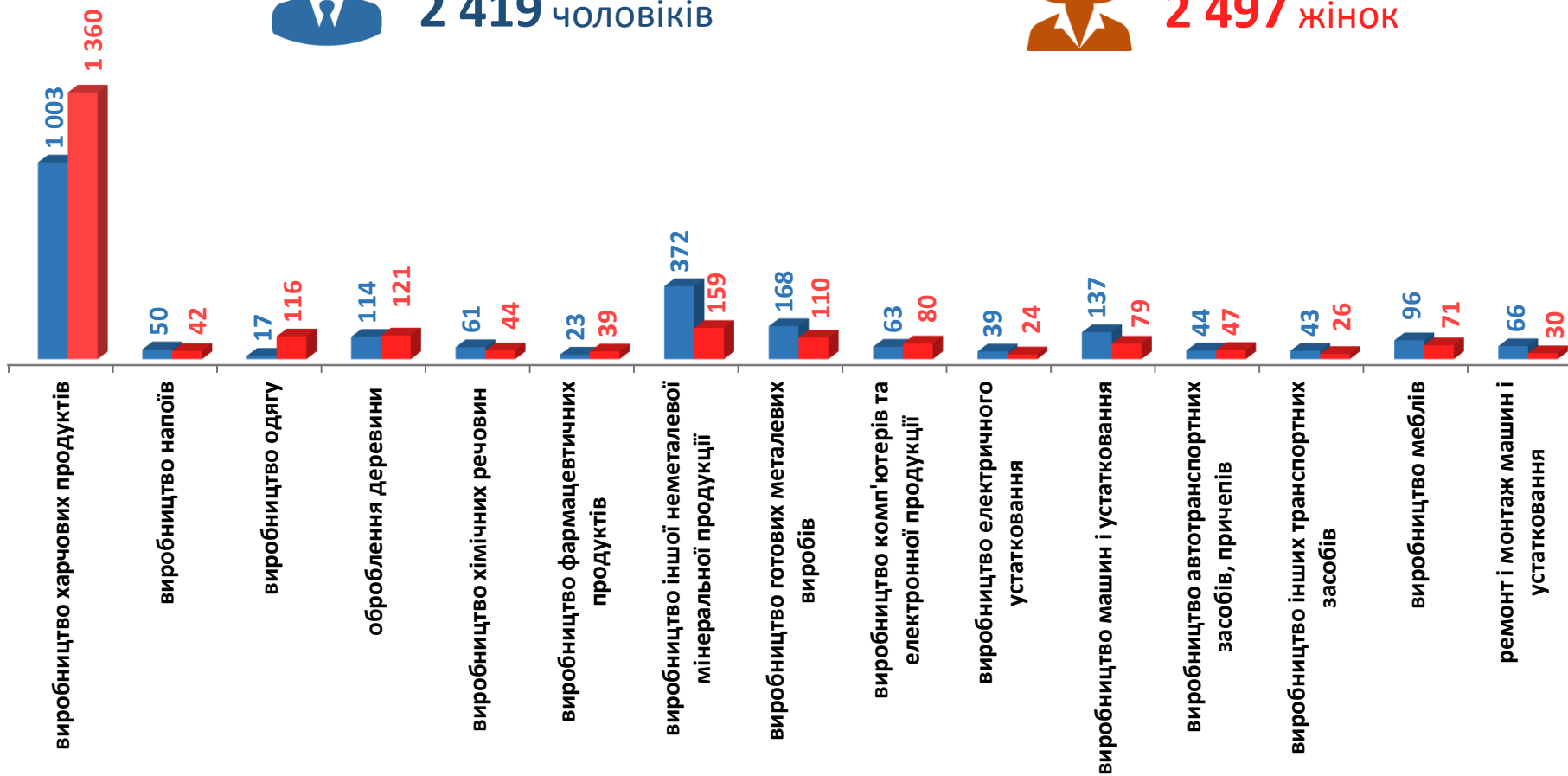
(за статтю та окремими видами переробної промисловості підприємств,
на яких вони раніше працювали)



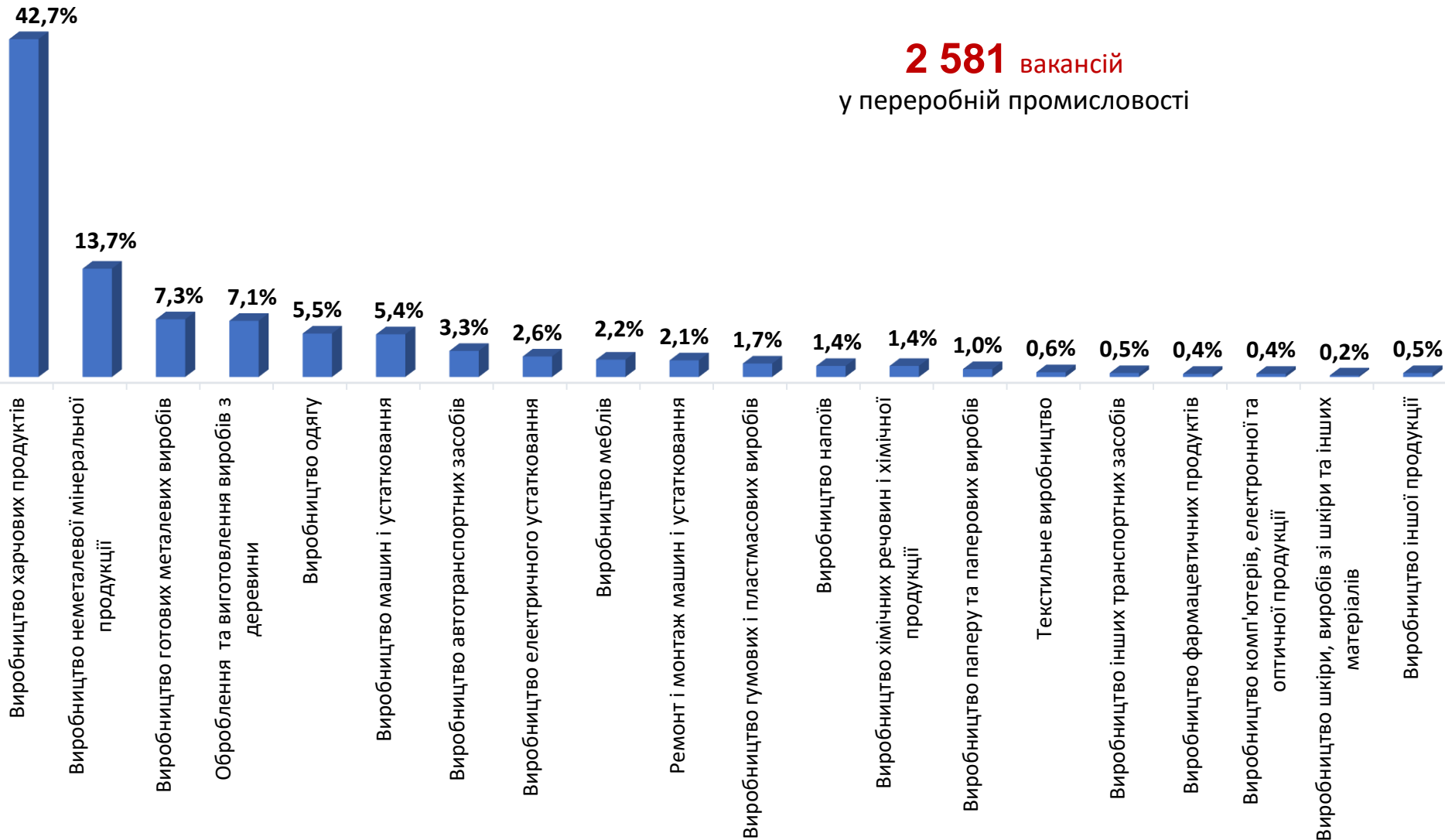
2 419 чоловіків



2 497 жінок

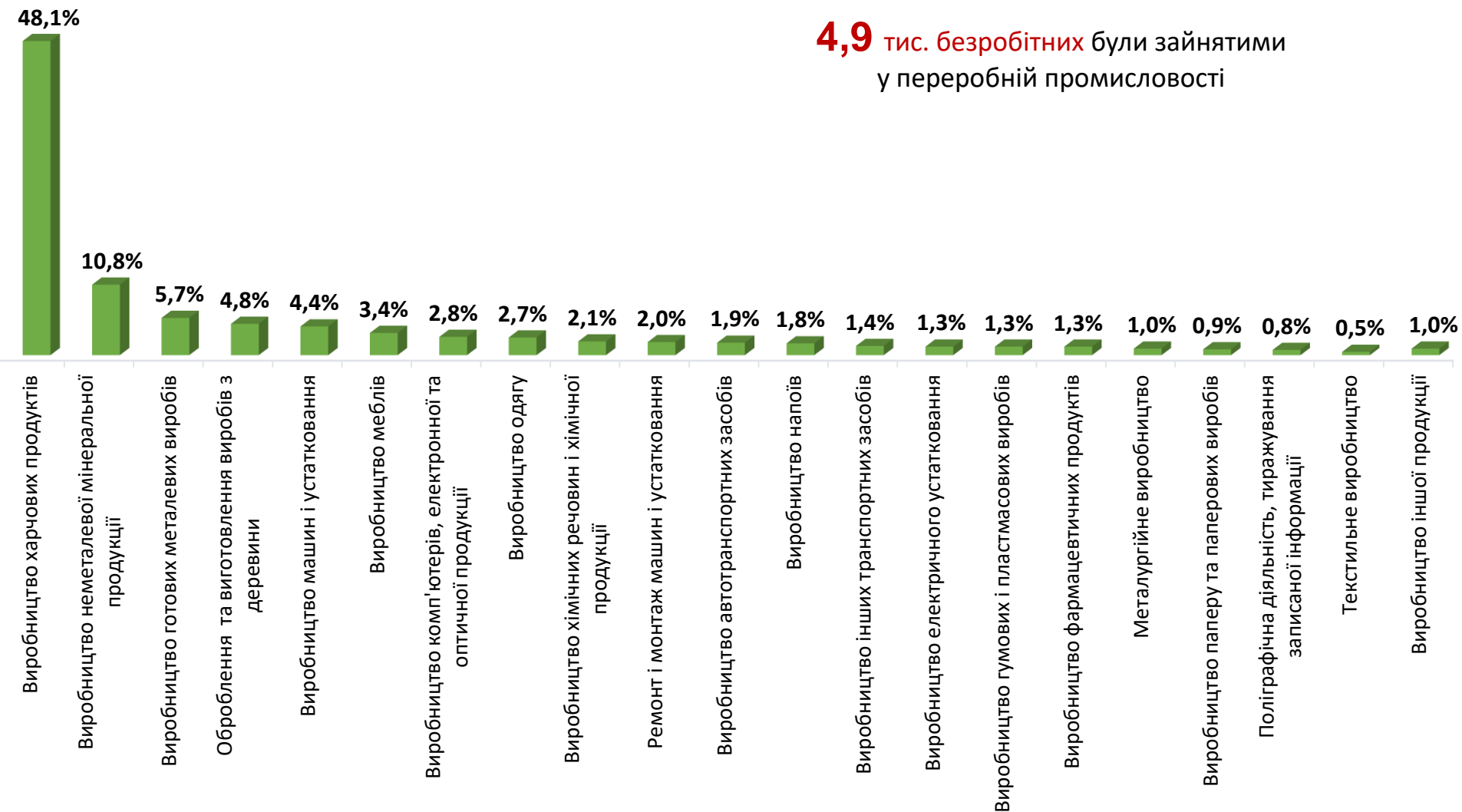


Структура вакансій за видами переробної промисловості, %



Структура безробітних за видами переробної промисловості, %

4,9 тис. безробітних були зайнятими
у переробній промисловості



Кількість вакансій та кількість безробітних за видами оптової та роздрібної торгівлі

Усього:

1 650 вакансії

5 769 безробітних

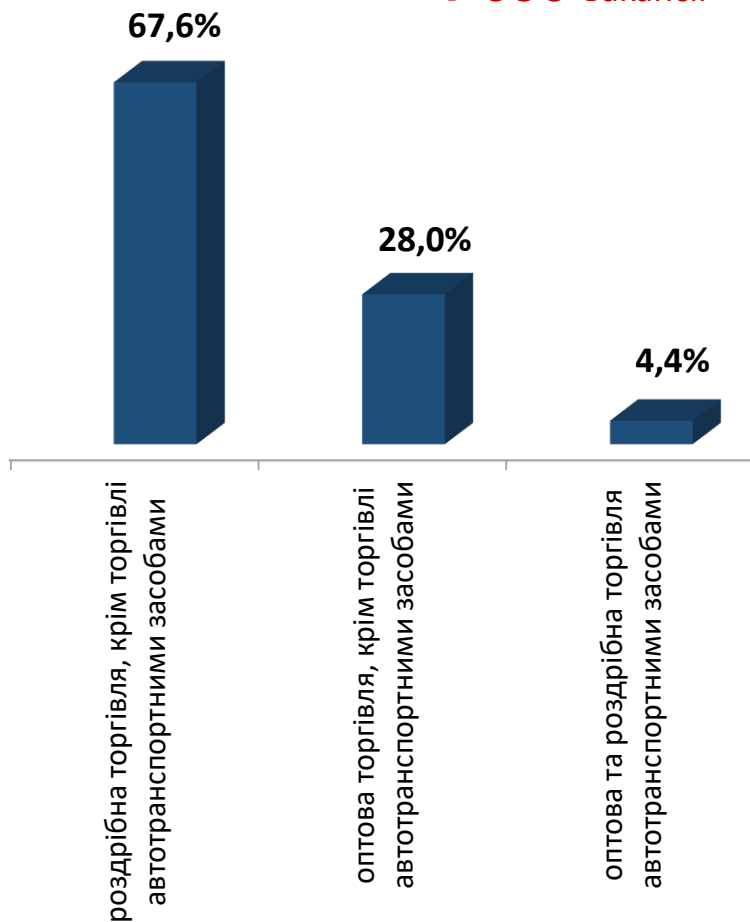


■ Кількість вакансій, одиниць

■ Кількість безробітних, осіб

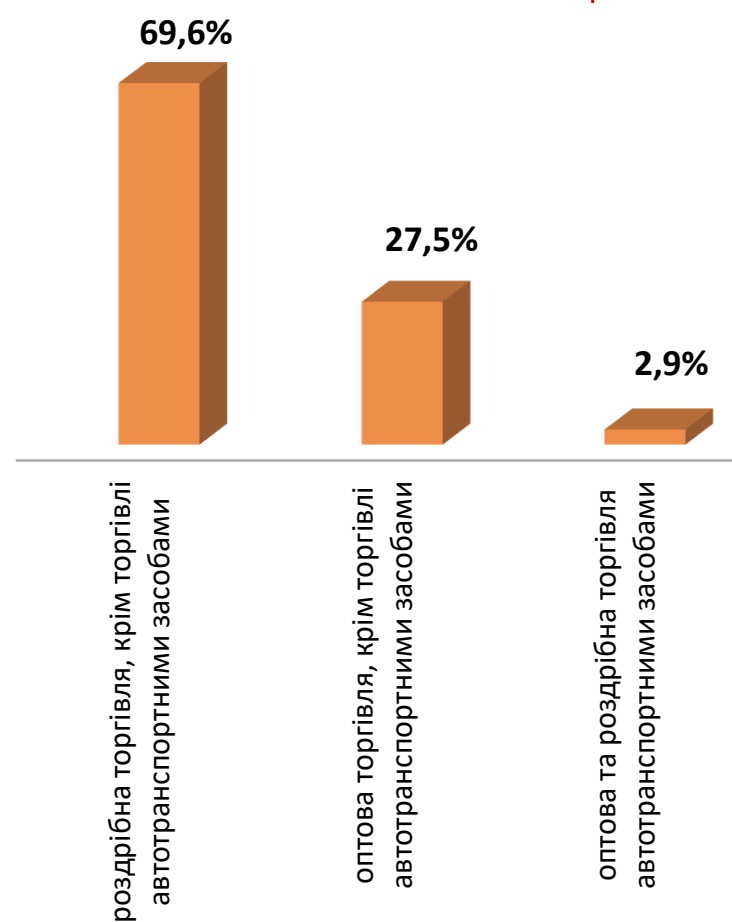
Структура вакансій за видами оптової та роздрібної торгівлі, %

1 650 вакансії

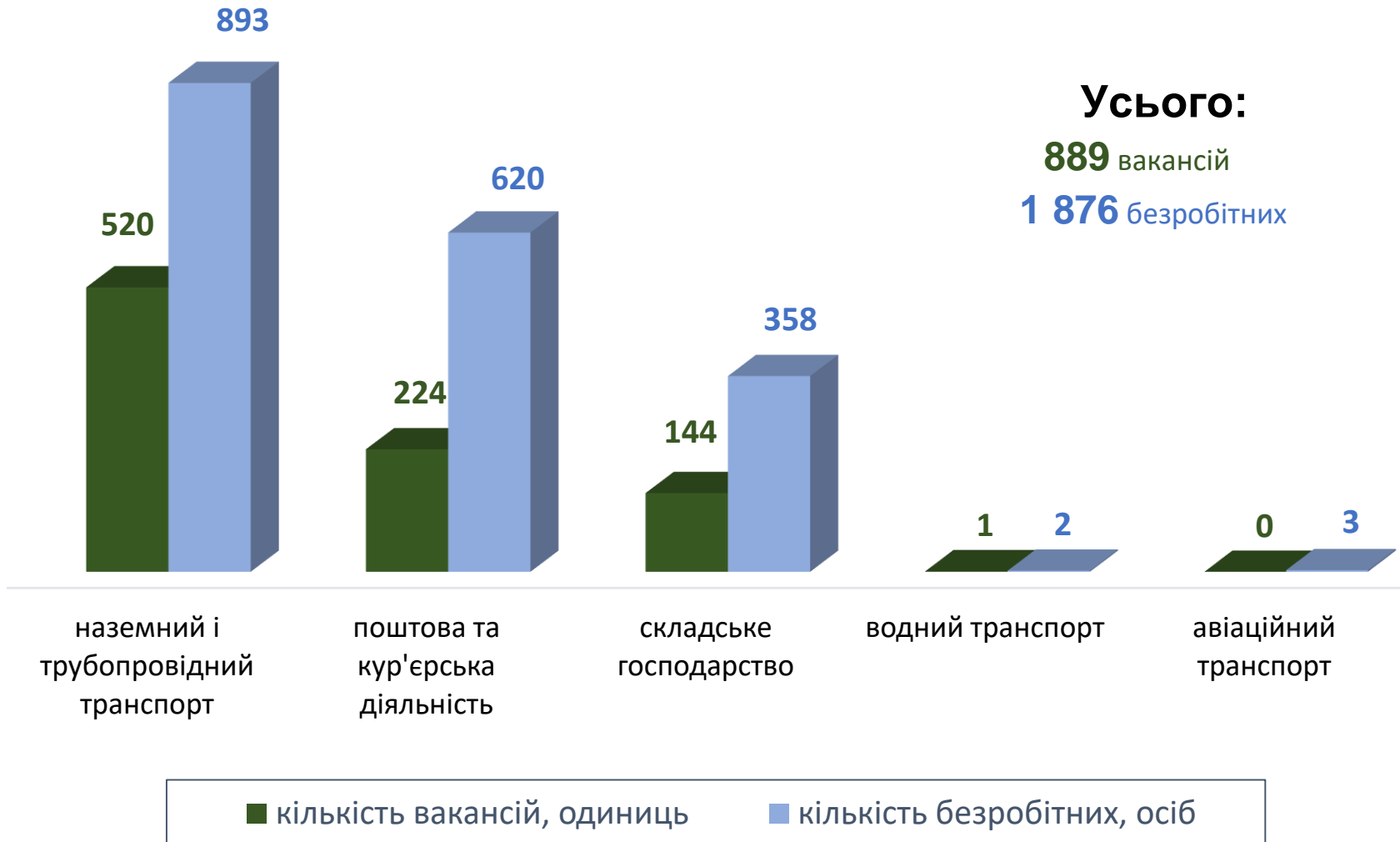


Структура безробітних за видами оптової та роздрібної торгівлі, %

5 769 безробітних

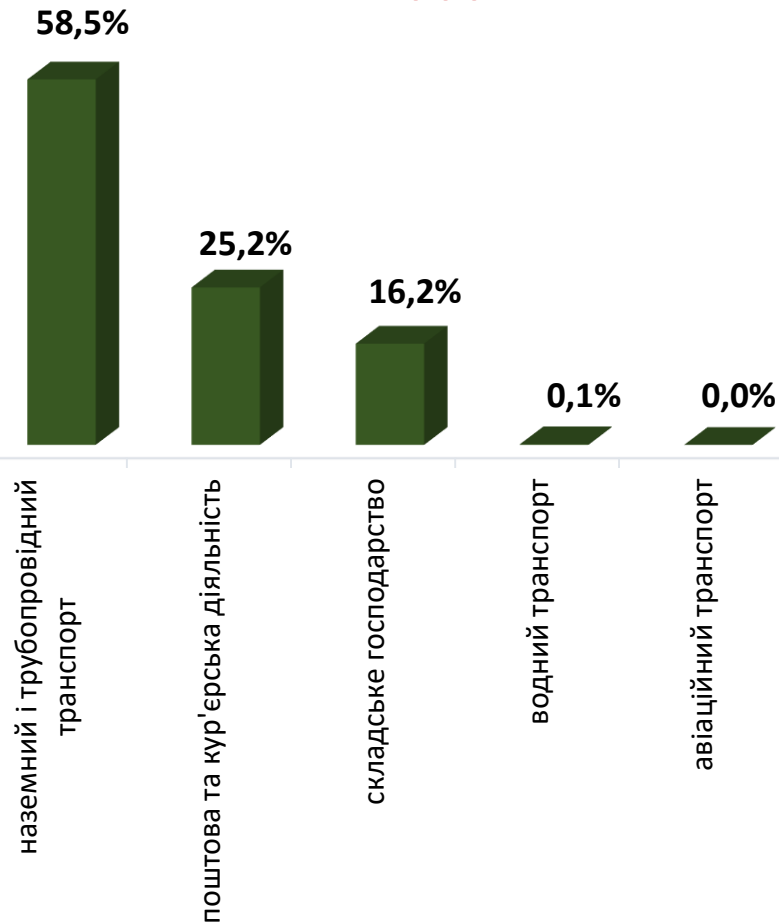


Кількість вакансій та кількість безробітних у сфері транспорту



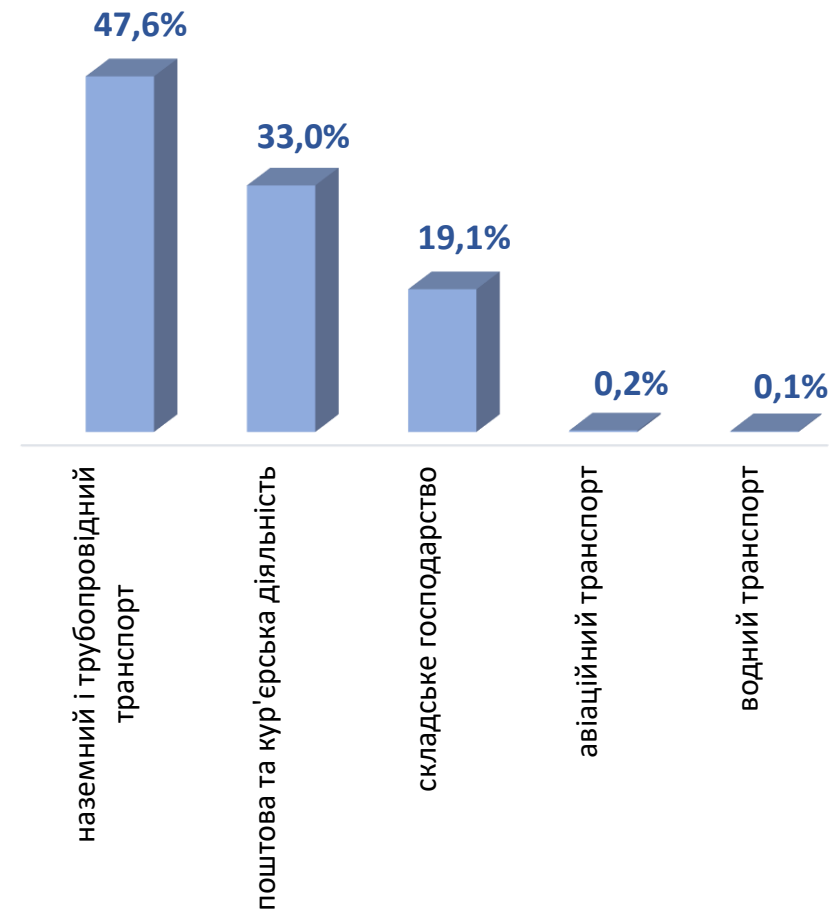
Структура вакансій, % у сфері транспорту

889 вакансій



Структура безробітних, % у сфері транспорту

1 876 безробітних



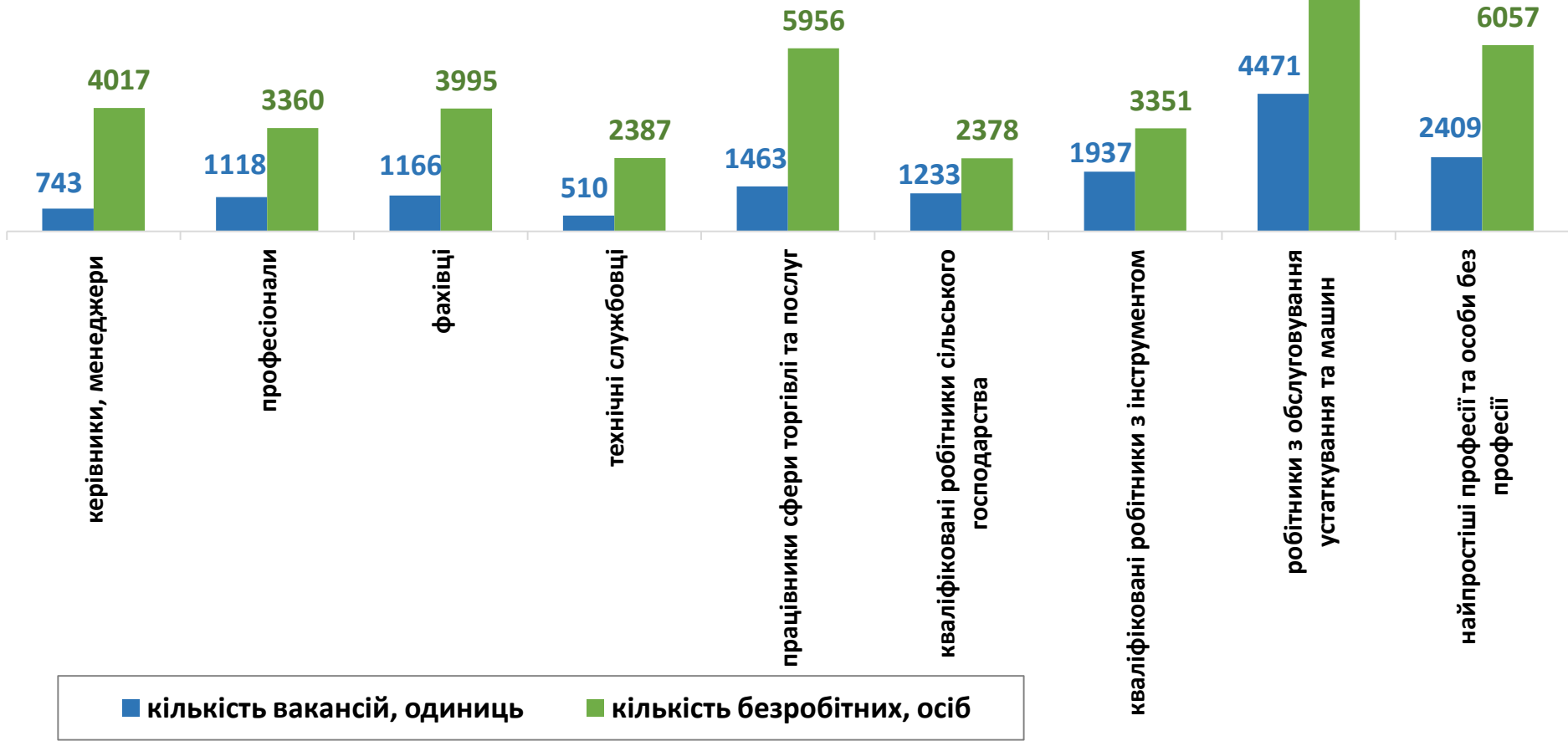
Кількість вакансій та кількість безробітних

За професійними групами

Усього:

15 050 вакансій

40 219 безробітних



■ кількість вакансій, одиниць

■ кількість безробітних, осіб

Кількість безробітних за статтю

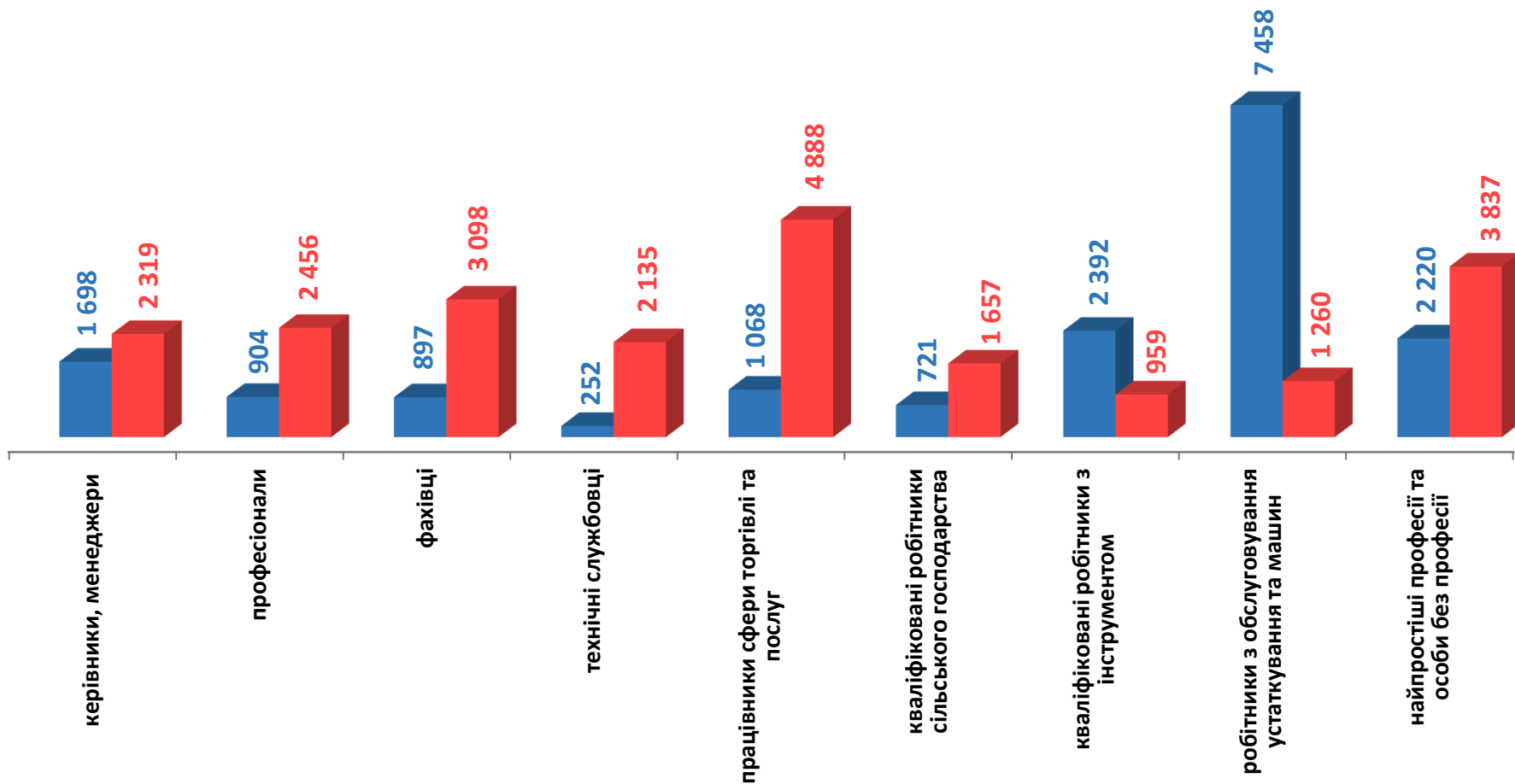
(за статтю та професійними групами)



17 610 чоловіків



22 609 жінок





Попит та пропозиція на зареєстрованому ринку праці у січні-серпні 2022 року

Структура вакансій за професійними групами, %



Структура безробітних за професійними групами, %



Структура працевлаштованих безробітних, %

За видами економічної діяльності



За професійними групами



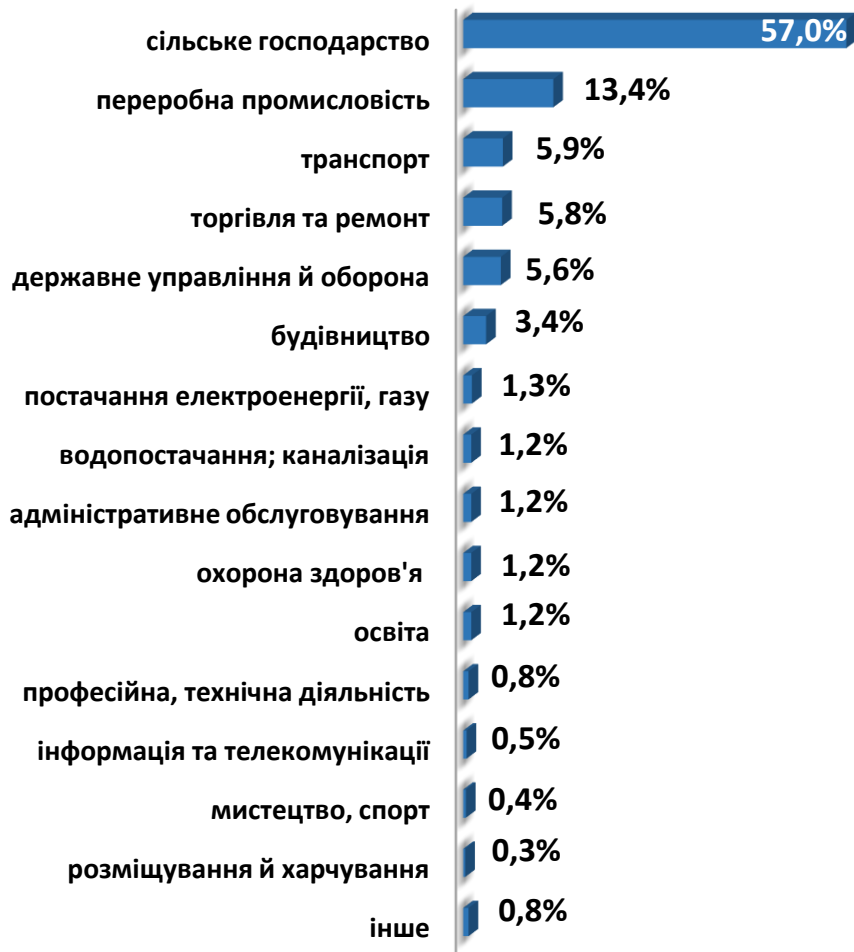
Структура працевлаштованих безробітних, % (за статтю та видами економічної діяльності)



ЧОЛОВІКИ



ЖІНКИ



Структура працевлаштованих безробітних, %

(за статтю та професійними групами)



ЧОЛОВІКИ



ЖІНКИ



Кількість претендентів на 1 вакансію, станом на кінець місяця, осіб

КІЛЬКІСТЬ БЕЗРОБІТНИХ
на 1 ВАКАНСІЮ: 10 осіб
(збільшення на 4 особи)



—●— 2020

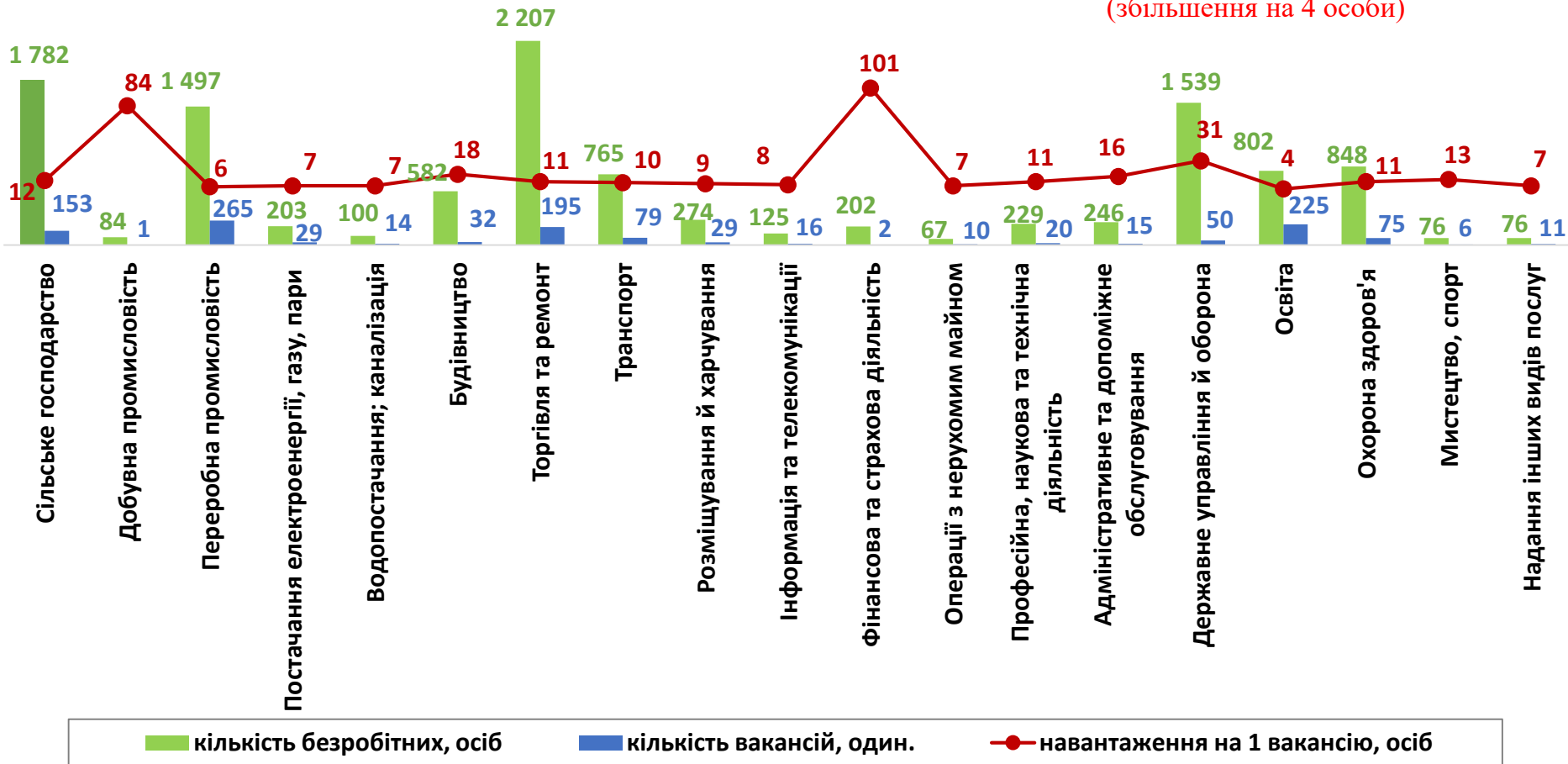
—●— 2021

—●— 2022

Кількість зареєстрованих безробітних, кількість вакансій та кількість претендентів на 1 вакансію, станом на 1 вересня 2022 р.

За видами економічної діяльності

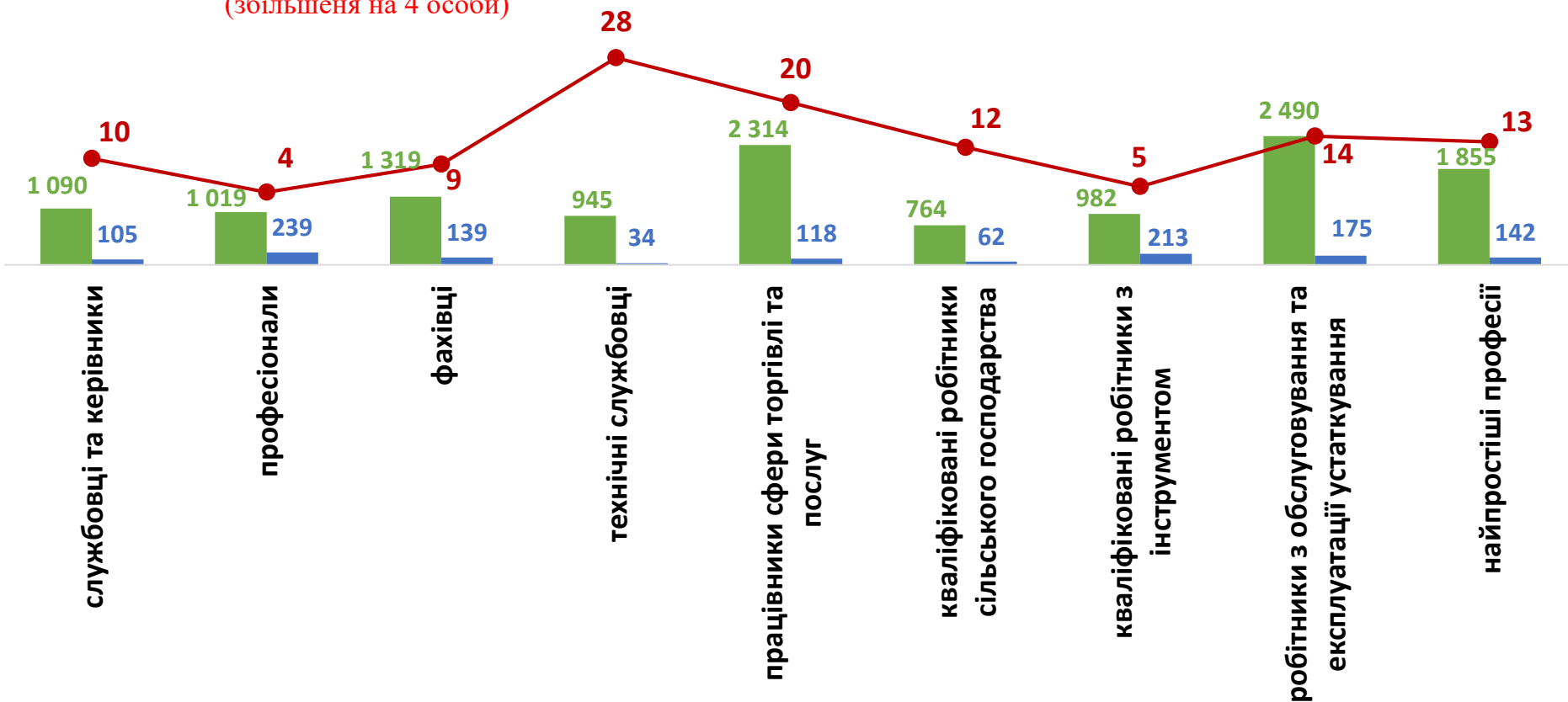
КІЛЬКІСТЬ БЕЗРОБІТНИХ
на 1 ВАКАНСІЮ: 10 осіб
(збільшення на 4 особи)



Кількість зареєстрованих безробітних, кількість вакансій та кількість претендентів на 1 вакансію, станом на 1 вересня 2022 р.

За професійними групами

КІЛЬКІСТЬ БЕЗРОБІТНИХ
на 1 ВАКАНСІЮ: 10 осіб
(збільшення на 4 особи)



■ кількість безробітних, осіб

■ кількість вакансій, один.

● навантаження на 1 вакансію, осіб

Професії, за якими кількість вакансій є найбільшою, станом на 1 вересня 2022 року за професійними групами **ТОП-10**

Керівники, менеджери

менеджер (управитель) із збуту

головний бухгалтер

начальник відділу поштового зв'язку

менеджер (управитель) з питань регіонального розвитку

менеджер (управитель) з логістики

майстер

майстер цеху

заступник директора

головний енергетик

керівник (директор) закладу загальної середньої освіти

Професіонали, фахівці

вчитель закладу загальної середньої освіти

бухгалтер

асистент вчителя

інспектор (пенітенціарна система)

фармацевт

сестра медична (брат медичний)

вчитель початкових класів закладу загальної середньої освіти

фахівець

агроном

вихователь закладу дошкільної освіти

Професії, за якими кількість вакансій є найбільшою, станом на 1 вересня 2022 року за професійними групами **ТОП-10**

Технічні службовці

адміністратор

листоноша (поштар)

касир (на підприємстві, в установі, організації)

оператор поштового зав'язку

оператор комп'ютерного набору

оператор з обробки інформації та програмного забезпечення

секретар керівника (організації, підприємства, установи)

офісний службовець (бухгалтерія)

обліковець з реєстрації бухгалтерських даних

агент з постачання

Працівники сфери торгівлі та послуг

кухар

продавець продовольчих товарів

продавець-консультант

продавець непродовольчих товарів

бариста

перукар (перукар – модельєр)

виробник харчових напівфабрикатів

бармен

офіціант

молодша медична сестра (молодший медичний брат) з догляду за хворими



**Професії, за якими кількість вакансій є найбільшою, станом на 1 вересня 2022 року
за професійними групами **ТОП-10****

**Кваліфіковані робітники
сільського господарства**

робітник з комплексного обслуговування
сільськогосподарського виробництва

робітник фермерського господарства

овочівник

робітник зеленого будівництва

оператор машинного доїння

дояр

садовод

оператор із штучного осіменіння тварин та птиці

робітник з догляду за тваринами

лісоруб

**Кваліфіковані робітники
з інструментом**

швачка

пекар

електромонтер з ремонту та обслуговування
електроустаткування

слюсар-ремонтник

робітник з комплексного обслуговування й
ремонту будинків

слюсар з ремонту колісних транспортних
засобів

електрогазозварник

кондитер

слюсар-сантехнік

електрозварник ручного зварювання

Професії, за якими кількість вакансій є найбільшою, станом на 1 вересня 2022 року за професійними групами **ТОП-10**

Робітники з обслуговування устаткування

водій автотранспортних засобів

оператор на автоматичних та напіваавтоматичних
лініях у деревообробленні

тракторист-машиніст сільськогосподарського
(лісогосподарського) виробництва

машиніст (кочегар) котельної

токарь

тракторист

дорожній робітник

оператор виробничої ділянки

оператор верстатів з програмним керуванням

водій навантажувача

Найпростіші професії

прибиральник службових приміщень

підсобний робітник

вантажник

укладальник-пакувальник

сторож

робітник з благоустрою

кухонний робітник

двірник

прибиральник виробничих приміщень

комірник



Попит та пропозиція на зареєстрованому
ринку праці у січні-серпні 2022 року

Професії, по яких чисельність безробітних є найбільшою, станом на 1 вересня 2022 року ТОП-20

- ✓ машиніст (кочегар) котельної
- ✓ підсобний робітник
- ✓ продавець продовольчих товарів
- ✓ робітник з комплексного обслуговування сільськогосподарського виробництва
- ✓ водій автотранспортних засобів
- ✓ продавець непродовольчих товарів
- ✓ продавець-консультант
- ✓ прибиральник службових приміщень
- ✓ бухгалтер
- ✓ кухар
- ✓ оператор котельні
- ✓ листоноша (поштар)
- ✓ охоронник
- ✓ дорожній робітник
- ✓ молодша медична сестра (молодший медичний брат) (санітарка, санітарка-прибиральниця, санітарка-буфетниця, санітар, санітар-прибиральник, санітар-буфетник та ін.)
- ✓ сестра медична (брат медичний)
- ✓ укладальник-пакувальник
- ✓ сторож
- ✓ спеціаліст державної служби (місцевого самоврядування)
- ✓ касир торговельного залу

Професії, по яких чисельність безробітних за статтю є найбільшою, станом на 1 вересня 2022 року



ТОП-10



Чоловіки

- ✓ машиніст (кочегар) котельної
- ✓ водій автотранспортних засобів
- ✓ підсобний робітник
- ✓ оператор котельні
- ✓ дорожній робітник
- ✓ охоронник
- ✓ робітник з комплексного обслуговування сільськогосподарського виробництва
- ✓ вантажник
- ✓ сторож
- ✓ тракторист-машиніст сільськогосподарського (лісогосподарського) виробництва

Жінки

- ✓ продавець продовольчих товарів
- ✓ підсобний робітник
- ✓ робітник з комплексного обслуговування сільськогосподарського виробництва
- ✓ продавець-консультант
- ✓ прибиральник службових приміщень
- ✓ бухгалтер
- ✓ продавець непродовольчих товарів
- ✓ кухар
- ✓ листоноша (поштар)
- ✓ молодша медична сестра (молодший медичний брат) (санітарка, санітарка-прибиральниця, санітарка-буфетниця, санітар, санітар-прибиральник, санітар-буфетник та ін.)



Попит та пропозиція на зареєстрованому ринку праці у січні-серпні 2022 року

✓ Професії, за якими спостерігався найбільший дефіцит вакансій серед усіх професій (за Класифікатором професій), станом на 1 вересня 2022 року

- ✓ машиніст (кочегар) котельної
- ✓ підсобний робітник
- ✓ продавець продовольчих товарів
- ✓ робітник з комплексного обслуговування сільськогосподарського виробництва
- ✓ продавець непродовольчих товарів
- ✓ продавець-консультант
- ✓ водій автотранспортних засобів
- ✓ бухгалтер
- ✓ оператор котельні
- ✓ прибиральник службових приміщень
- ✓ кухар
- ✓ листоноша (поштар)
- ✓ охоронник
- ✓ молодша медична сестра (молодший медичний брат) (санітарка, санітарка-прибиральниця, санітарка-буфетниця, санітар, санітар-прибиральник, санітар-буфетник та ін.)
- ✓ дорожній робітник
- ✓ сестра медична (брат медичний)

✓ Професії, за якими спостерігався найбільший дефіцит кадрів серед усіх професій (за Класифікатором професій), станом на 1 вересня 2022 року

- ✓ інспектор (пенітенціарна система)
- ✓ асистент вчителя
- ✓ лікар з ультразвукової діагностики
- ✓ інженер-програміст
- ✓ лікар загальної практики-сімейний лікар
- ✓ лікар-отоларинголог
- ✓ бухгалтер-ревізор
- ✓ моторист електродвигунів
- ✓ апаратник борошномельного виробництва
- ✓ бариста
- ✓ майстер виробничого навчання
- ✓ лікар-терапевт
- ✓ лікар-анестезіолог
- ✓ інженер-технолог (механіка)
- ✓ лікар-епідеміолог
- ✓ електрик цеху