



**ПОПИТ ТА ПРОПОЗИЦІЯ НА
ЗАРЕЄСТРОВАНОМУ РИНКУ
ПРАЦІ**

**ВІННИЦЬКОЇ ОБЛАСНОЇ
СЛУЖБИ ЗАЙНЯТОСТІ**

У СІЧНІ-ЛИПНІ

2022 РОКУ



Попит та пропозиція на зареєстрованому ринку праці у січні-липні 2022 року

У січні-липні 2022 року роботодавці проінформували центри зайнятості про наявність 13,7 тис. вакансій, що на 37% менше, ніж у січні-липні 2021 року.

Структура вакансій **за видами економічної діяльності** була наступною: 44% вакансій пропонувалося на підприємствах сільського господарства, 17% - у переробній промисловості; 11% - в оптовій та роздрібній торгівлі.

У професійному розрізі, найбільше вакансій пропонувалося для працевлаштування: робітників з обслуговування, експлуатації устаткування та машин (31%); представників найпростіших професій (16%); кваліфікованих робітників з інструментом (13%); працівників сфери торгівлі та послуг (10%).

Станом на 1 серпня 2022 року кількість актуальних вакансій, заявлених роботодавцями до Вінницької обласної служби зайнятості становила 1,1 тис. одиниць, що на 48% менше, ніж на відповідну дату минулого року.

За видами економічної діяльності, більшість вакансій налічувалося на підприємствах переробної промисловості (26%), оптової та роздрібною торгівлі (20%), сільського господарства (17%).

За професійними групами: найбільший попит роботодавців спостерігався на кваліфікованих робітників з інструментом – 21% всіх поданих вакансій (швачка, електрик з ремонту та обслуговування електроустаткування, робітник з комплексного обслуговування й ремонту будинків, слюсар-ремонтник, електрогазозварник, сортувальник виробів, сировини та матеріалів, пекар, електрогазозварник, слюсар-сантехник); робітників з обслуговування, експлуатації устаткування та машин – 20% (водій, тракторист, оператор на автоматичних та напівавтоматичних лініях у деревообробленні, токар, апаратник оброблення зерна, дорожній робітник, фрезерувальник, оператор котельні, помічник машиніста електровоза, машиніст екскаватора); професіонали – 14% (інспектор (пенітенціарна система), фармацевт, агроном, лікарі, вчитель закладу загальної середньої освіти, інженер-енергетик, інженер-конструктор, викладач закладу вищої освіти, бухгалтер-ревізор, юрист, економіст); працівників сфери торгівлі та послуг – 11% (продавець, кухар, охоронник, офіціант, кондуктор громадського транспорту, молодша медична сестра (молодший медичний брат) з догляду за хворими, перукар (перукар – модельєр)) .



Попит та пропозиція на зареєстрованому ринку праці у січні-липня 2022 року

У січні-липні 2022 року послугами Вінницької обласної служби зайнятості скористалися **38,4 тис. безробітних громадян**, що на 19% менше, ніж у січні-липні 2021 року.

За видами економічної діяльності, серед безробітних, які мали професійний досвід, 26% раніше працювали у сільському господарстві; 16% - в оптовій та роздрібній торгівлі; 14% – у державному управлінні й обороні та на підприємствах переробної промисловості.

За професійними групами, серед зареєстрованих безробітних переважають робітники з обслуговування, експлуатації устаткування (22%); представники найпростіших професій та працівники сфери торгівлі та послуг (15%); керівники, менеджери та фахівці (10%).

Станом на 1 серпня 2022 року послуги Вінницької обласної служби зайнятості отримували **13,7 тис. зареєстрованих безробітних**, що на 16% менше, ніж на відповідну дату минулого року.

За статтю: у загальній кількості зареєстрованих безробітних, чоловіки становили – 17,1 тис. осіб (або 45%), жінки – 21,3 тис. осіб (або 55%).

За віковими групами: 27% зареєстрованих безробітних були у віці до 35 років; 27% – у віці від 35 до 44 років; 30% – у віці від 45 до 55 років; 16% – понад 55 років.

За освітою: 44% зареєстрованих безробітних мали вищу освіту, 39% – професійно-технічну, 17% – загальну середню освіту.

Суттєвим залишається дисбаланс між попитом та пропозицією робочої сили. **Станом на 1 серпня 2022 року**, в середньому по Вінницькій області, **на одне вільне робоче місце претендувало 13 безробітних** (на 1 серпня 2021 року – 8 осіб).

Найбільша невідповідність попиту на робочу силу та її пропозиції у професійно-кваліфікаційному розрізі спостерігалася серед кваліфікованих робітників сільського господарства (на 1 вакансію претендували 40 осіб), технічних службовців (26 осіб), представників найпростіших професій (21 особа), працівників сфери торгівлі та послуг (20 осіб).

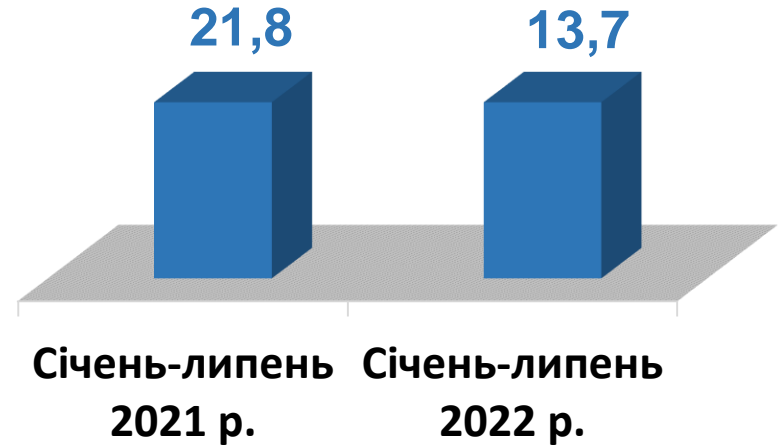
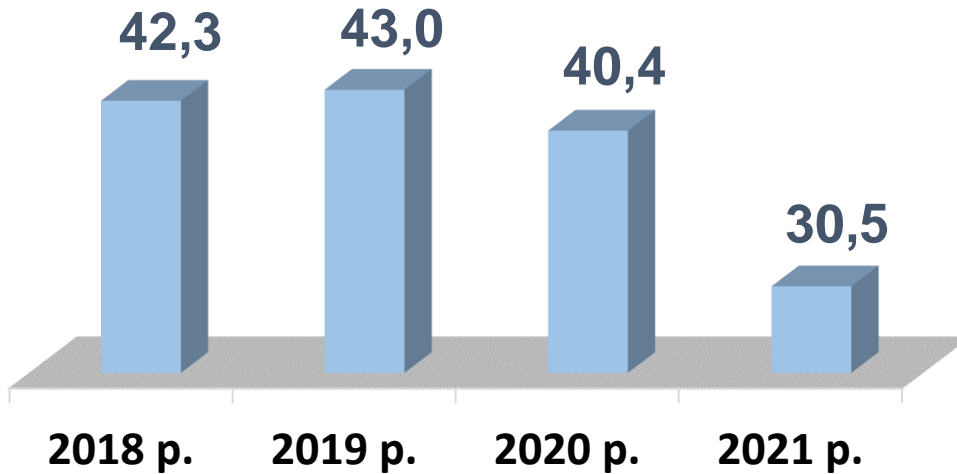
Найбільша нестача вакансій спостерігалася для представників таких професій: машиніст (кочегар) котельної, підсобний робітник, продавець, водій. Наприклад: для 784 безробітних машиністів (кочегарів) котельної на сьогодні є 0 вакансій; для 731 безробітних підсобних робітників на сьогодні є 33 вакансій; для 611 безробітних продавців продовольчих товарів є 30 вакансій; для 413 безробітних водіїв автотранспортних засобів на сьогодні є 58 вакансій.

Нестача кадрів спостерігалася серед представників таких професій: інспекторів (пенітенціарна система), молодших інспекторів (поліція), лікарів, бухгалтерів-ревізорів, майстрів з діагностики та налагодження електронного устаткування автомобільних засобів, мотористів електродвигунів).

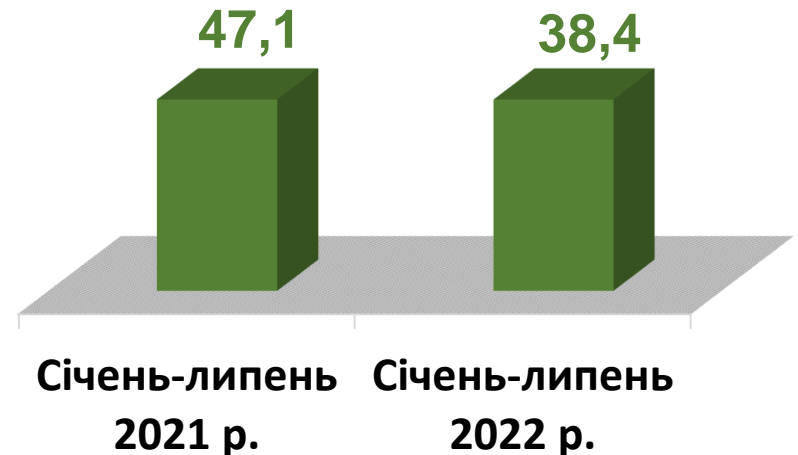
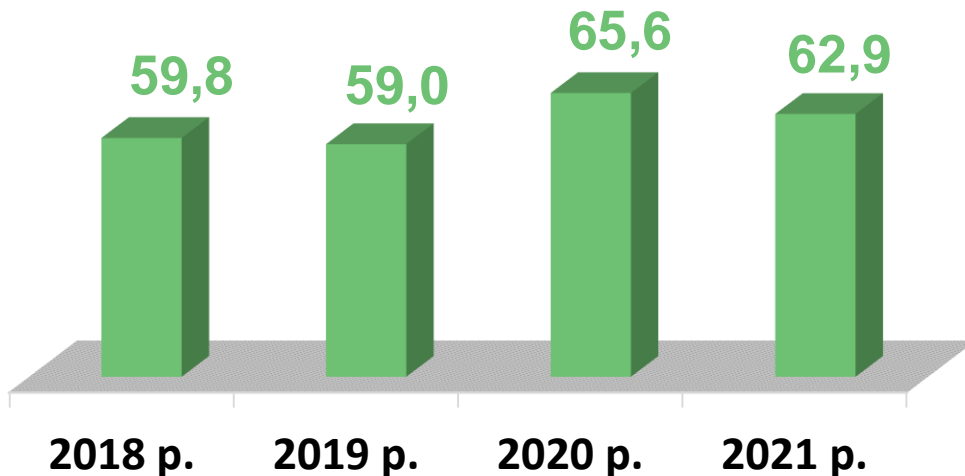


Попит та пропозиція на зареєстрованому ринку праці у січні-липні 2022 року

Кількість вакансій, тис. одиниць

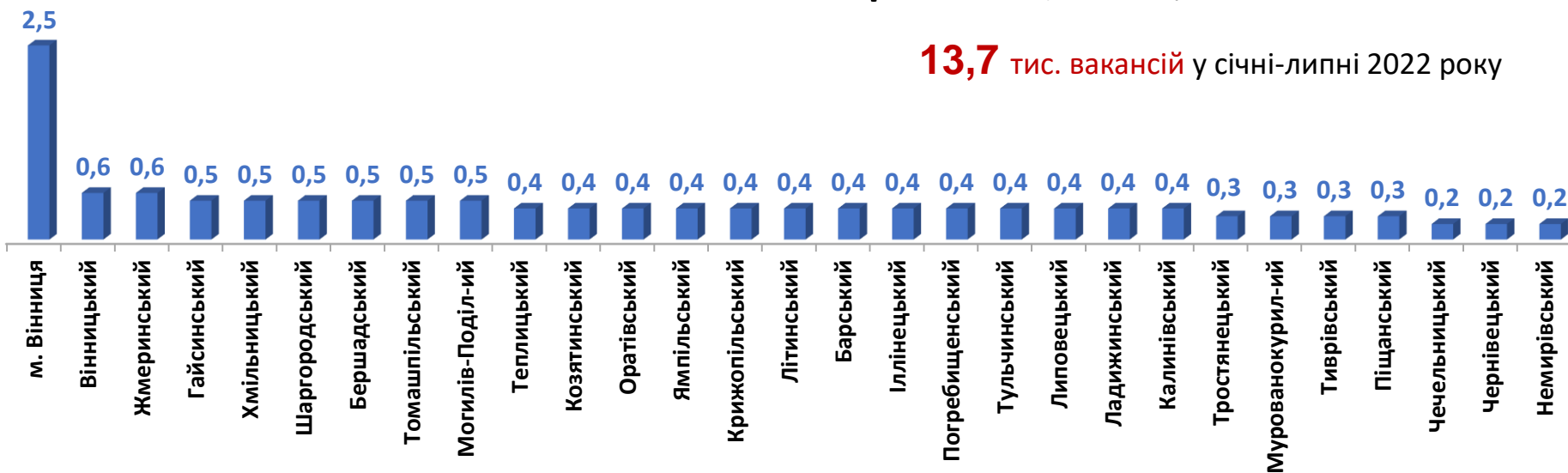


Кількість безробітних, тис. осіб



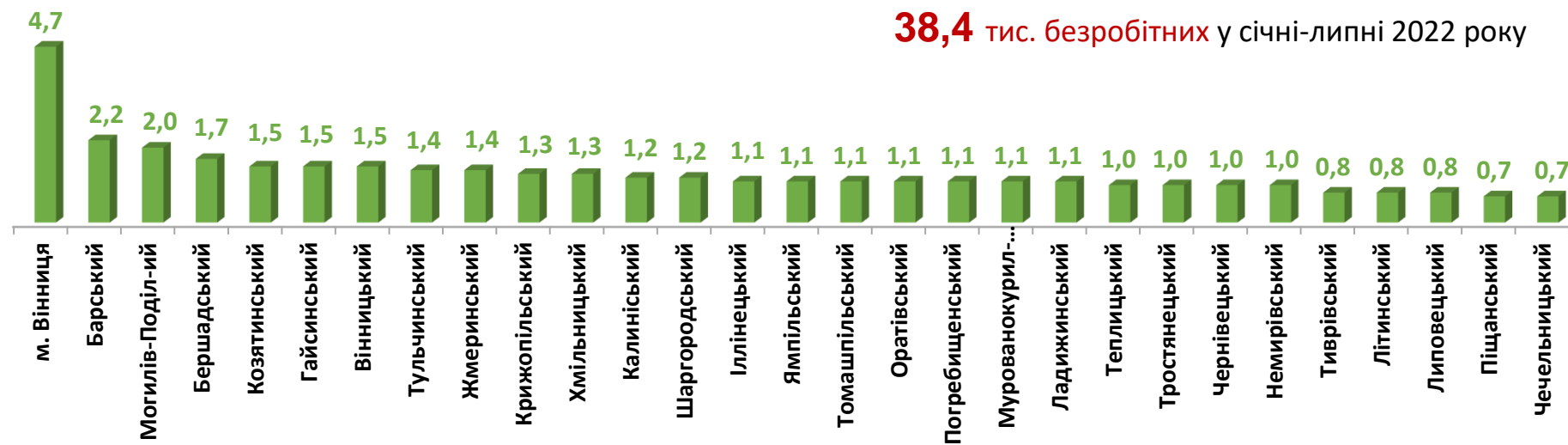
Кількість вакансій по районах, одиниць

13,7 тис. вакансій у січні-липні 2022 року



Кількість безробітних по районах, тис. осіб

38,4 тис. безробітних у січні-липні 2022 року



Кількість вакансій та кількість безробітних

За видами економічної діяльності

Усього:

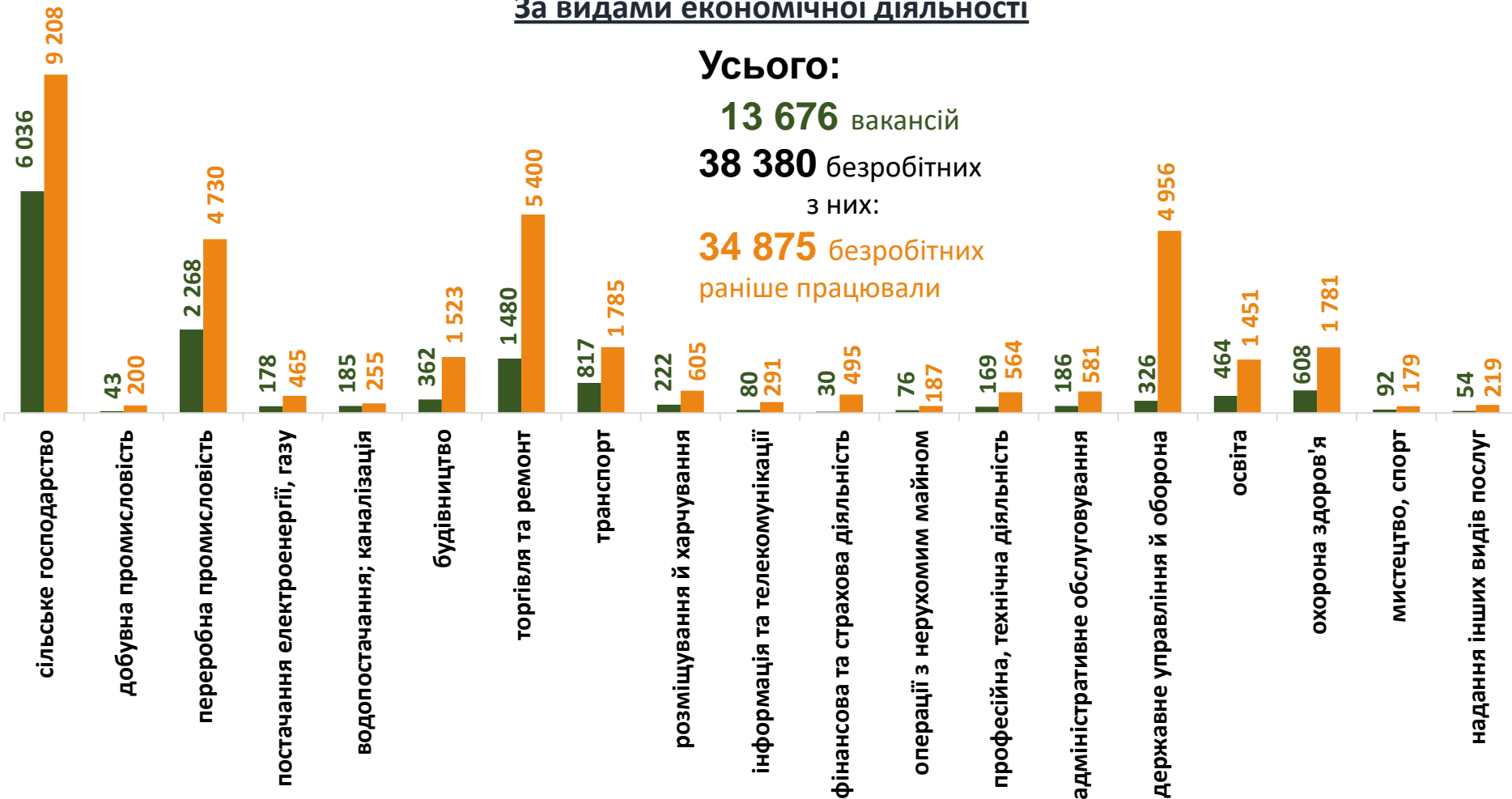
13 676 вакансій

38 380 безробітних

з них:

34 875 безробітних

раніше працювали



■ кількість вакансій, одиниць

■ кількість безробітних, осіб

Кількість безробітних за статтю

(за статтю та видами економічної діяльності підприємств, на яких вони раніше працювали)



17 084 чоловіків

з них:

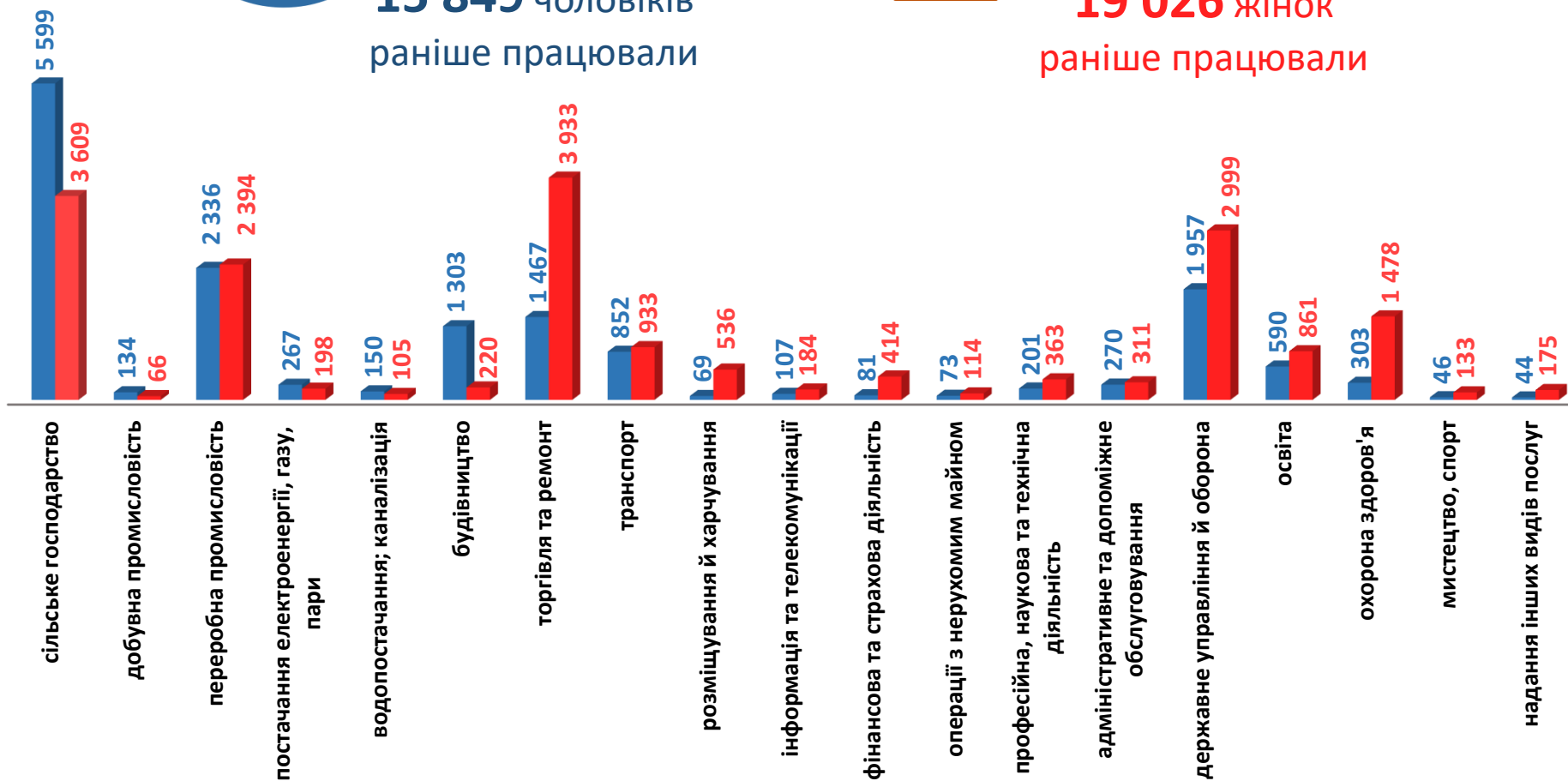
15 849 чоловіків
раніше працювали



21 296 жінок

з них:

19 026 жінок
раніше працювали





Попит та пропозиція на зареєстрованому ринку праці у січні-липні 2022 року

Структура вакансій, % (за видами економічної діяльності)



Структура безробітних, % (за видами економічної діяльності, на яких вони раніше працювали)



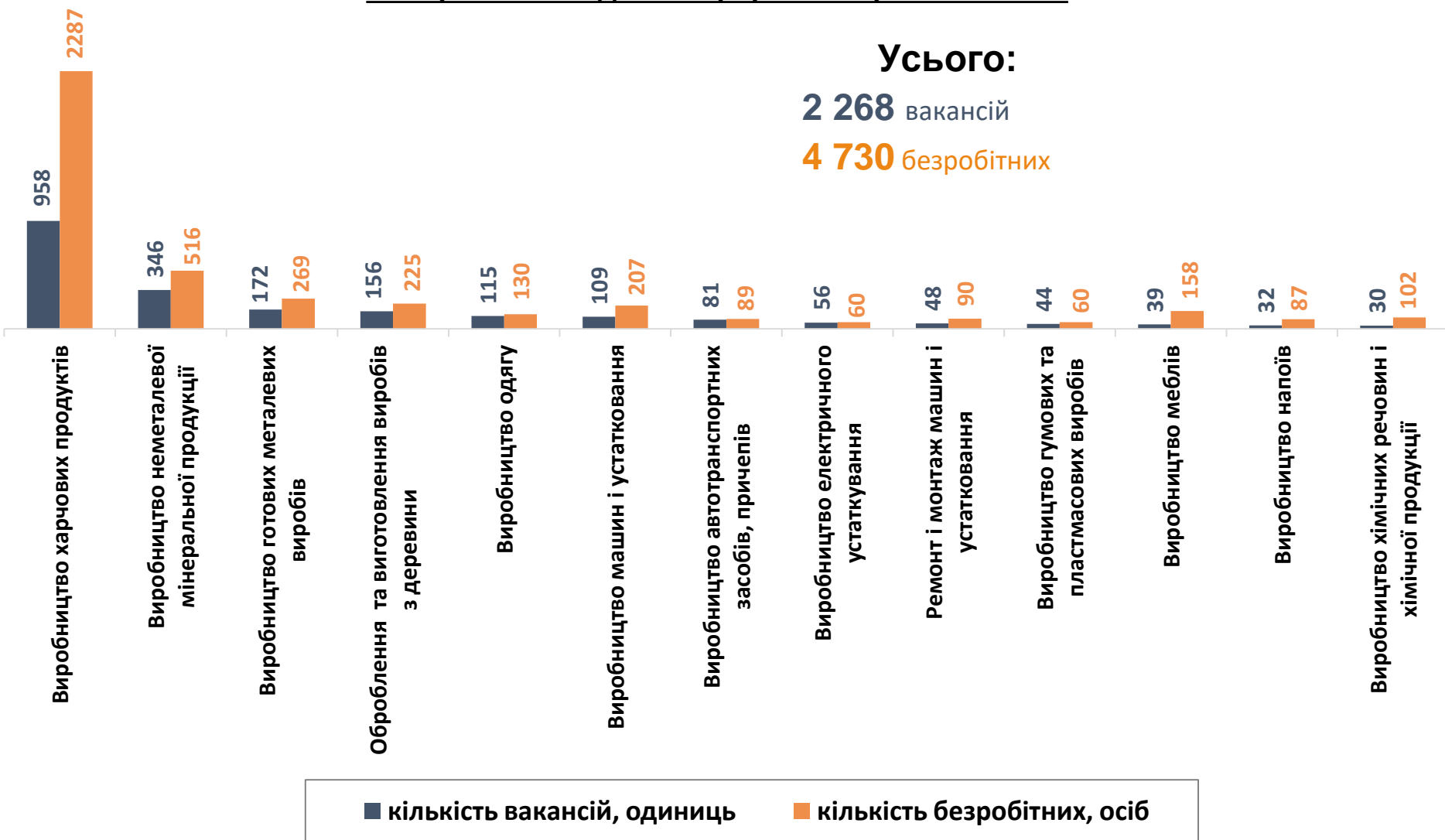
Кількість вакансій та кількість безробітних

за окремими видами переробної промисловості

Усього:

2 268 вакансій

4 730 безробітних



Кількість безробітних за статтю

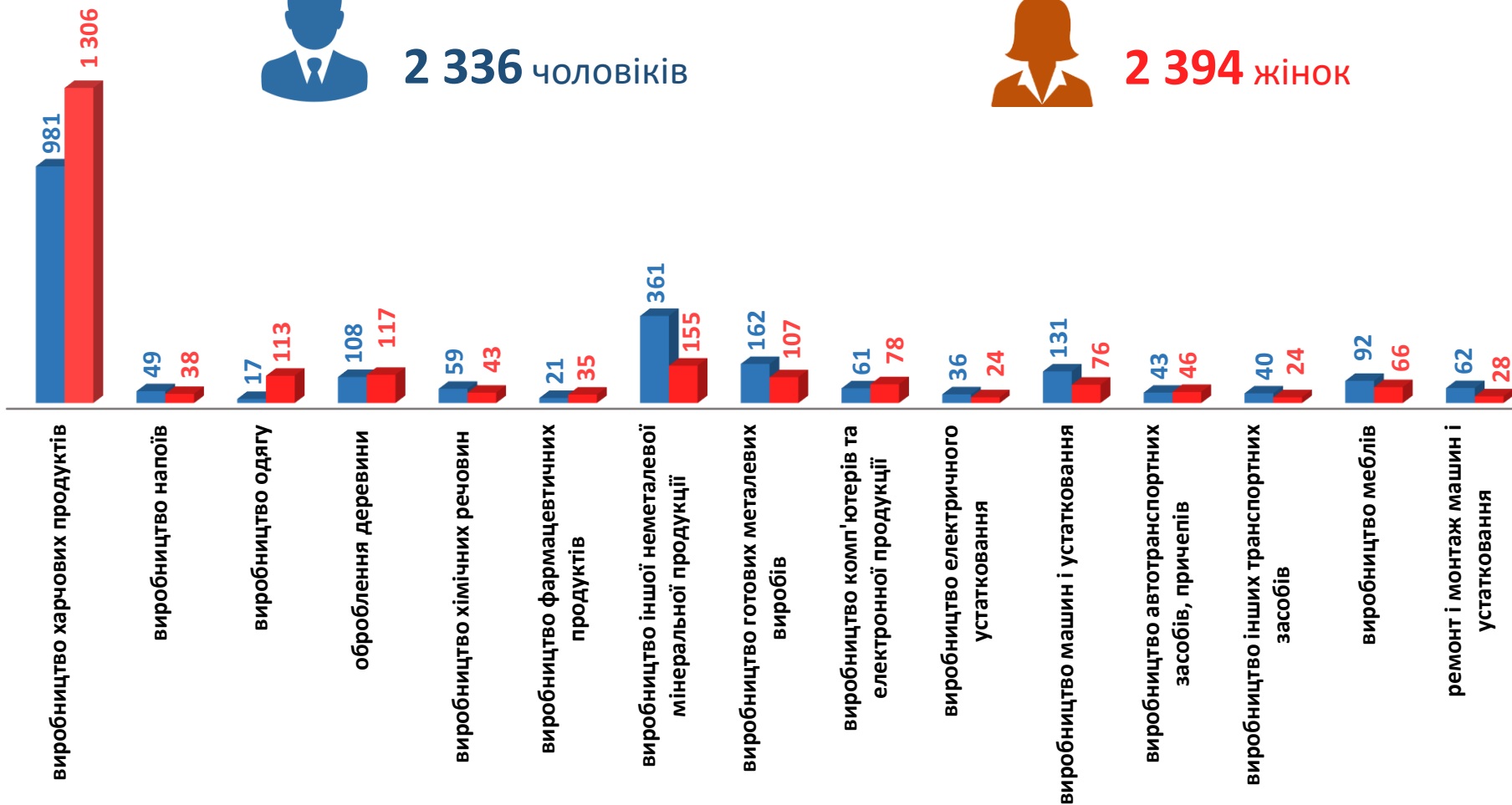
(за статтю та окремими видами переробної промисловості підприємств, на яких вони раніше працювали)



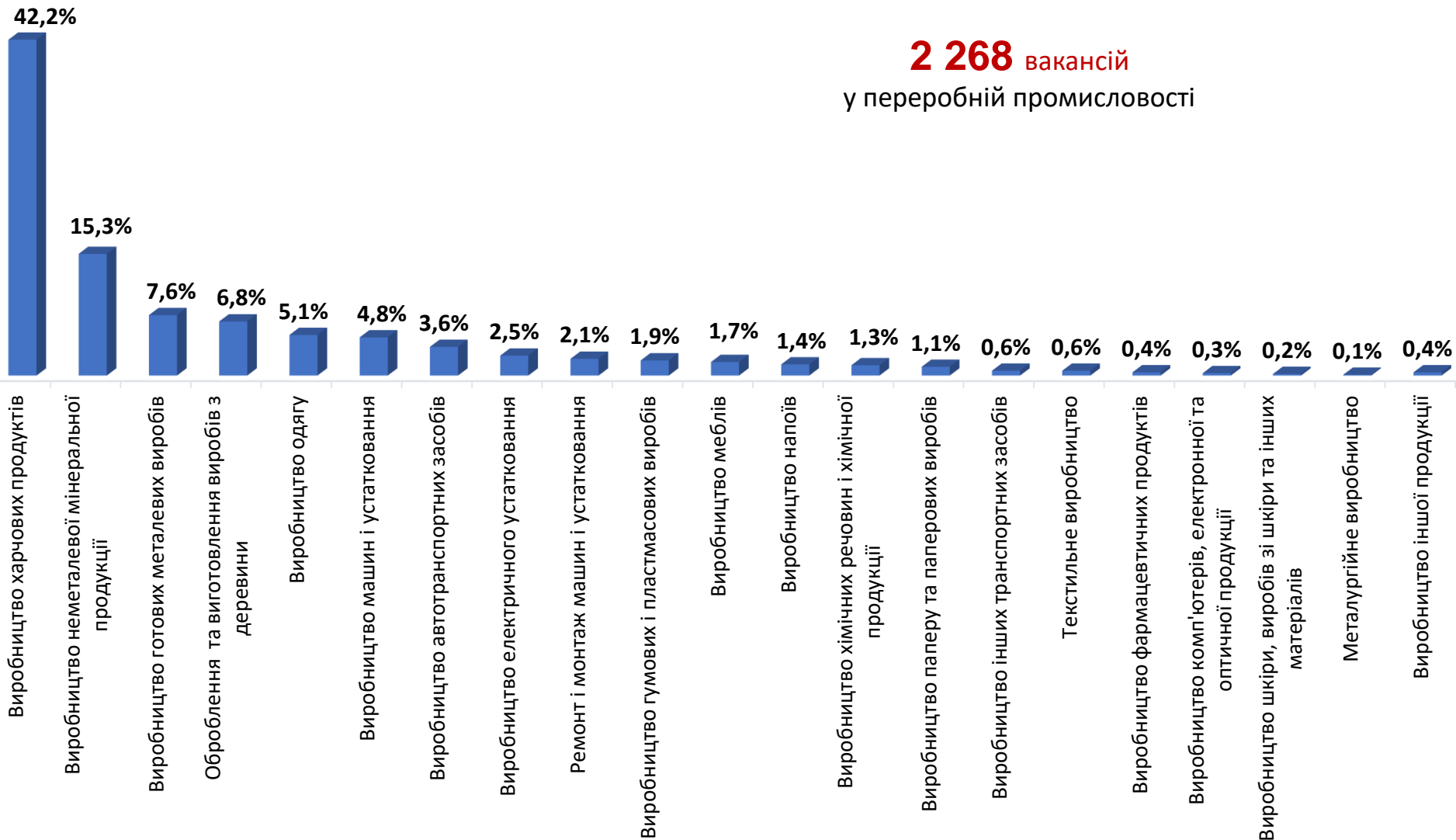
2 336 чоловіків



2 394 жінок

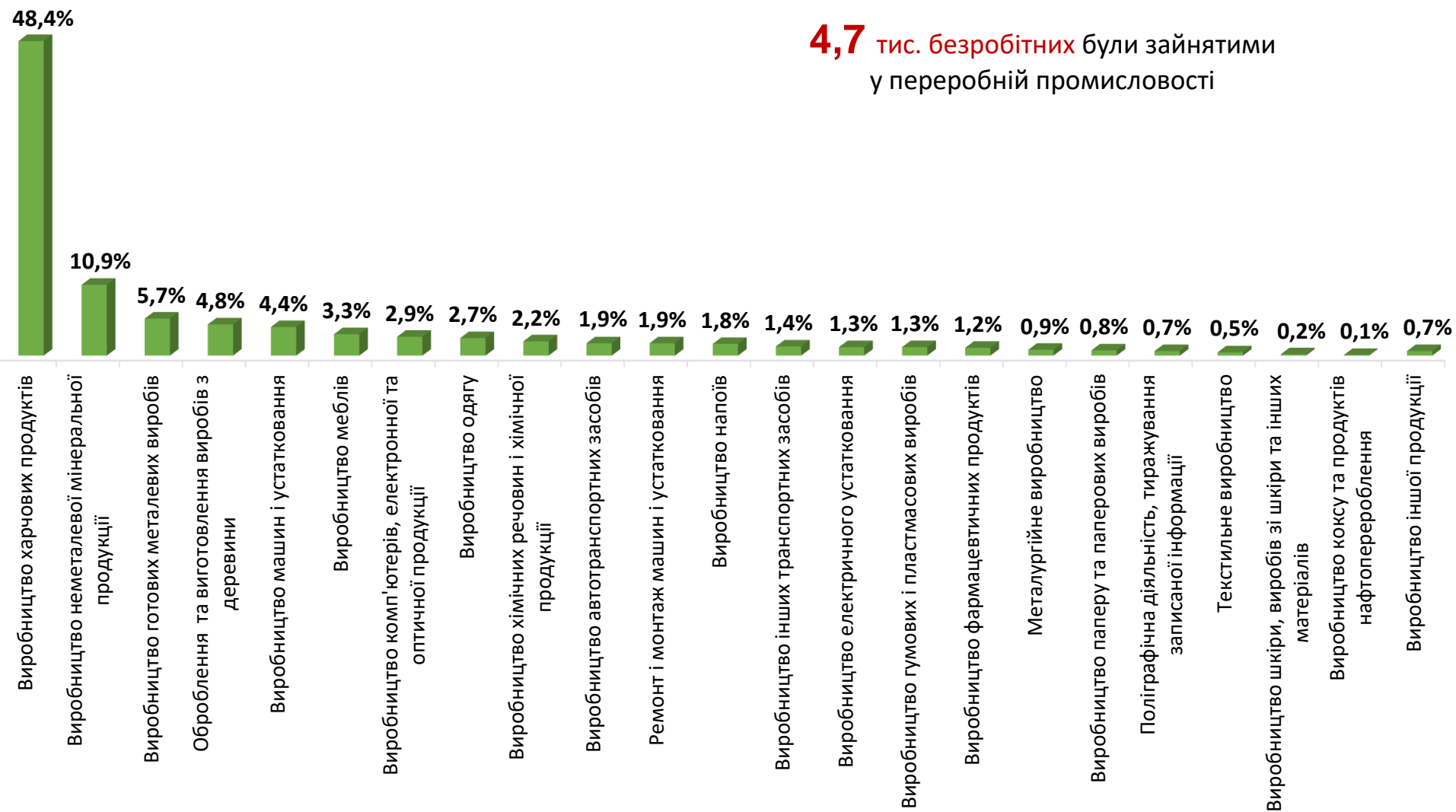


Структура вакансій за видами переробної промисловості, %

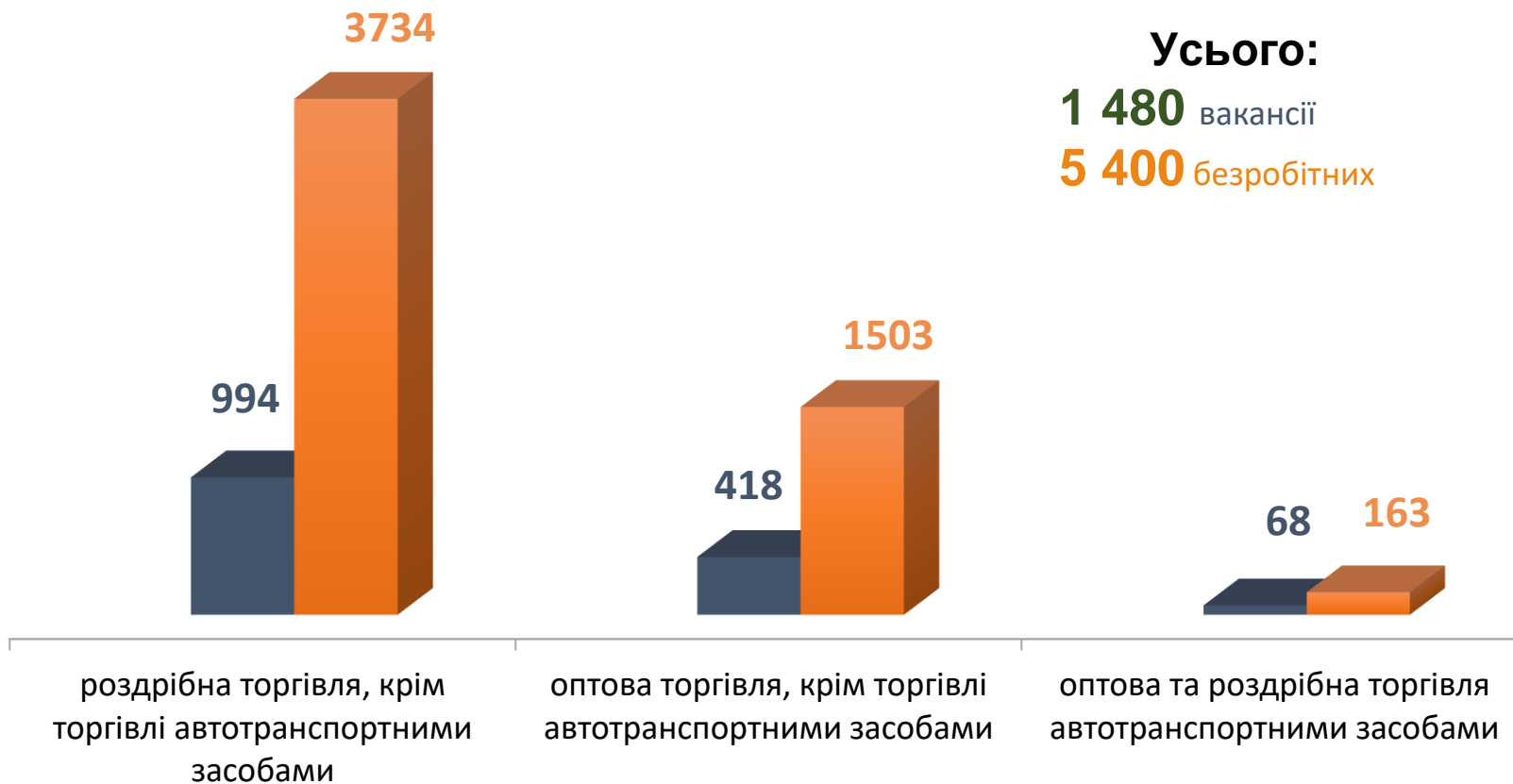


Структура безробітних за видами переробної промисловості, %

4,7 тис. безробітних були зайнятими
у переробній промисловості



Кількість вакансій та кількість безробітних за видами оптової та роздрібної торгівлі



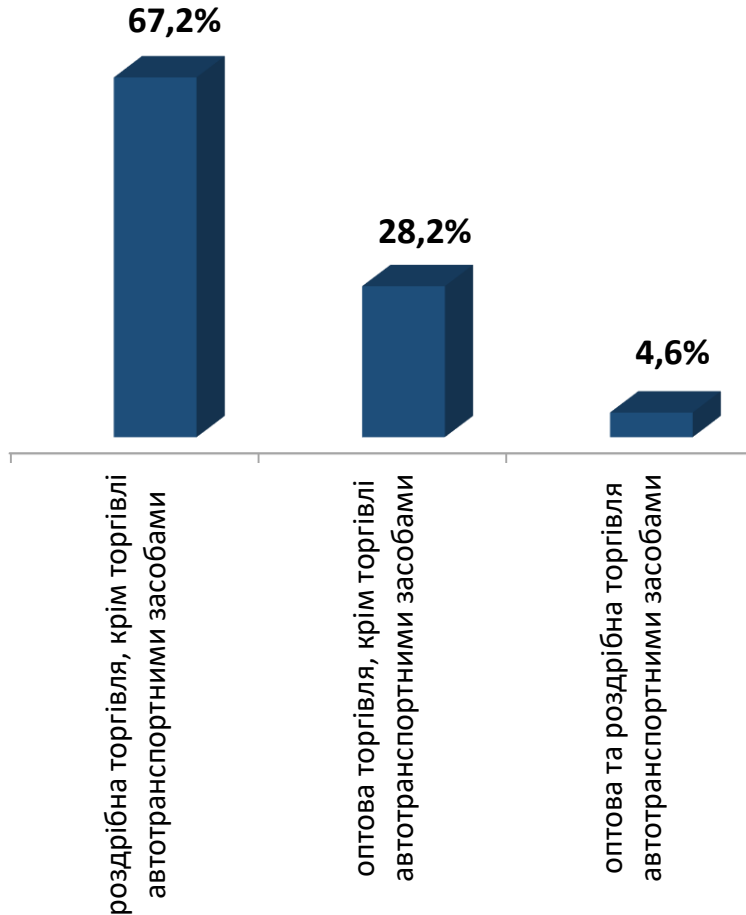
Усього:
1 480 вакансії
5 400 безробітних

■ Кількість вакансій, одиниць

■ Кількість безробітних, осіб

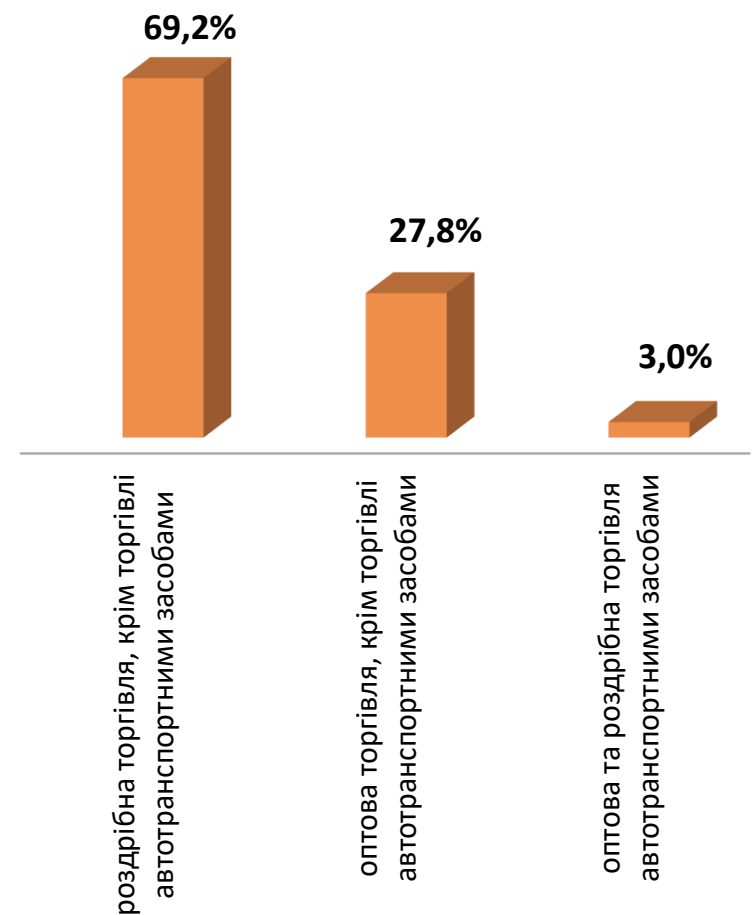
Структура вакансій за видами оптової та роздрібної торгівлі, %

1 480 вакансії

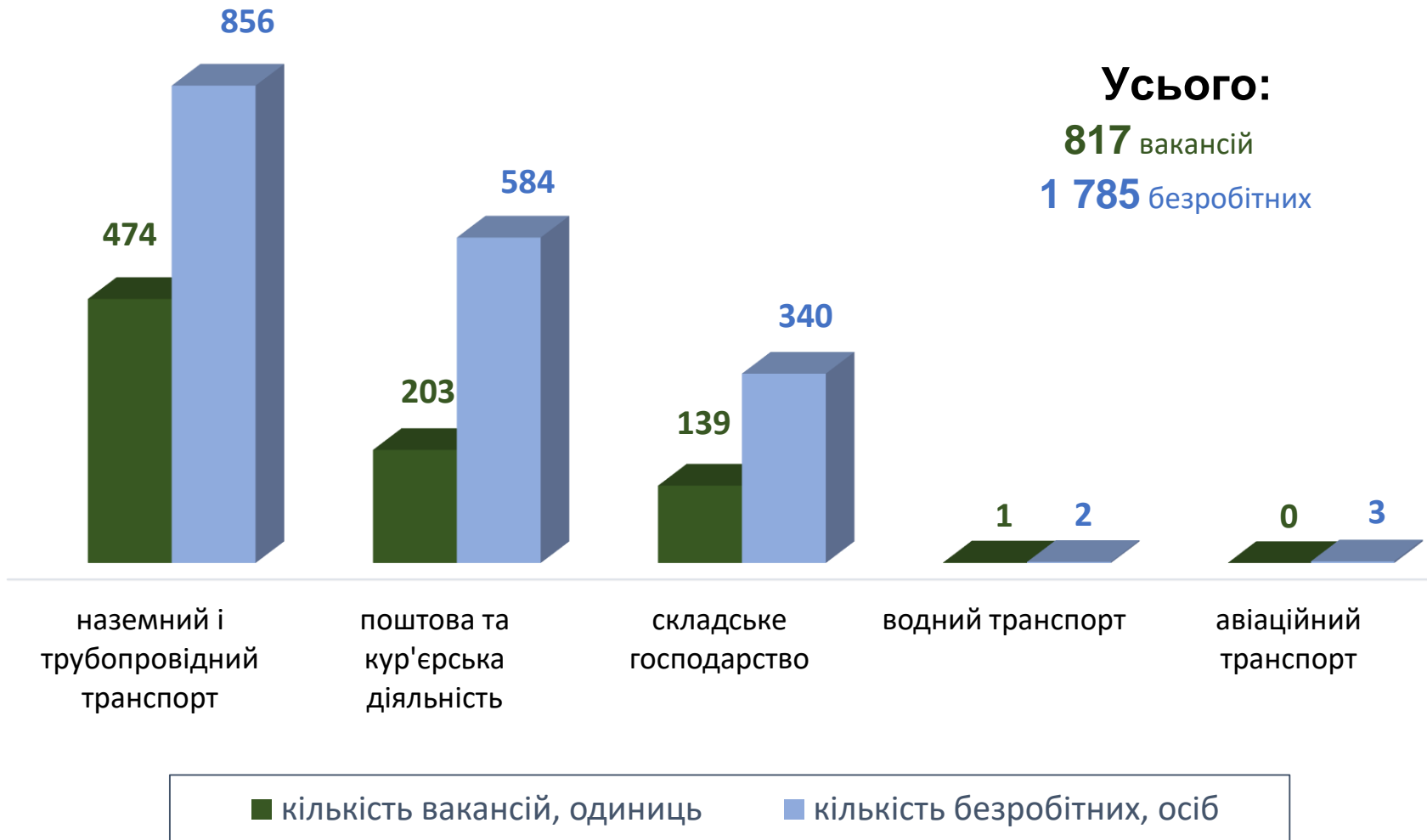


Структура безробітних за видами оптової та роздрібної торгівлі, %

5 400 безробітних

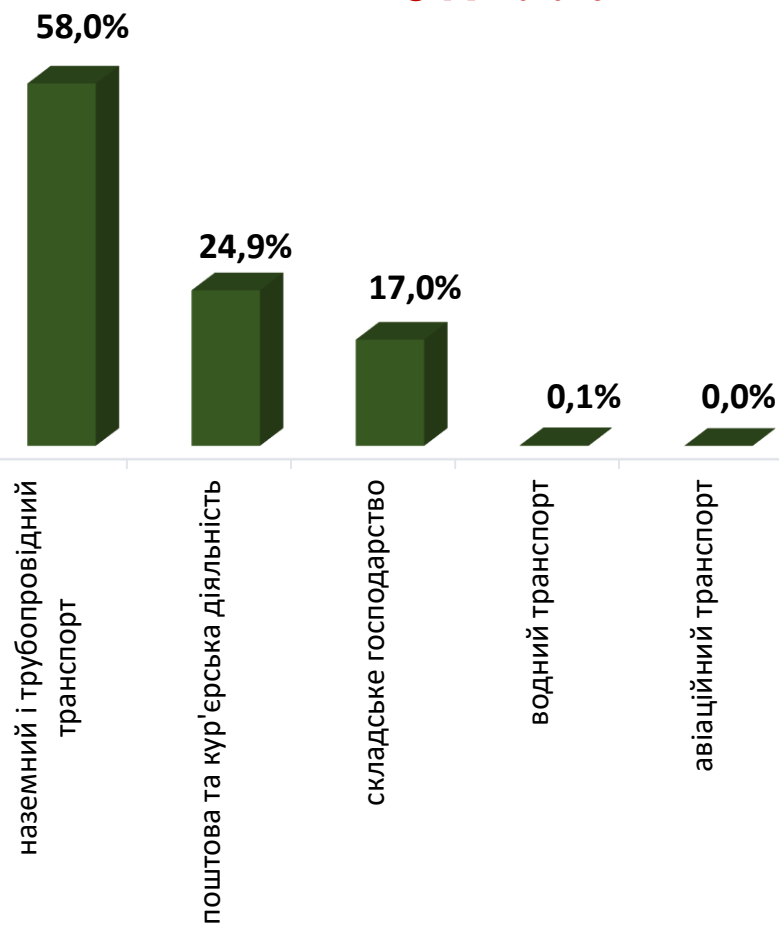


Кількість вакансій та кількість безробітних у сфері транспорту



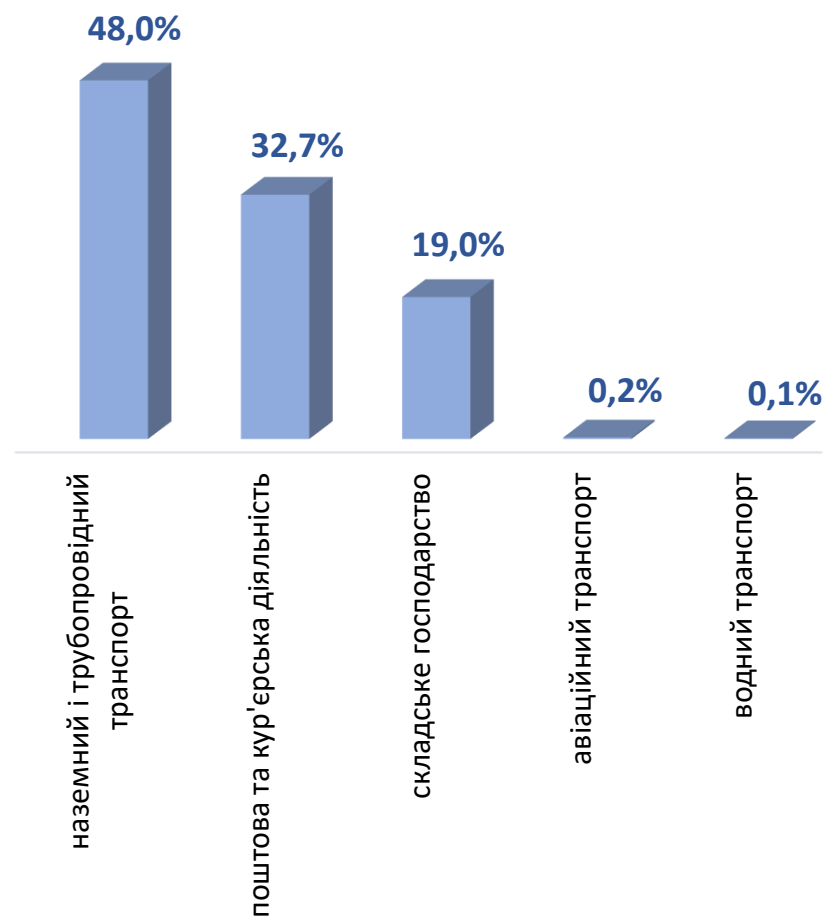
Структура вакансій, % у сфері транспорту

817 вакансій



Структура безробітних, % у сфері транспорту

1 785 безробітних



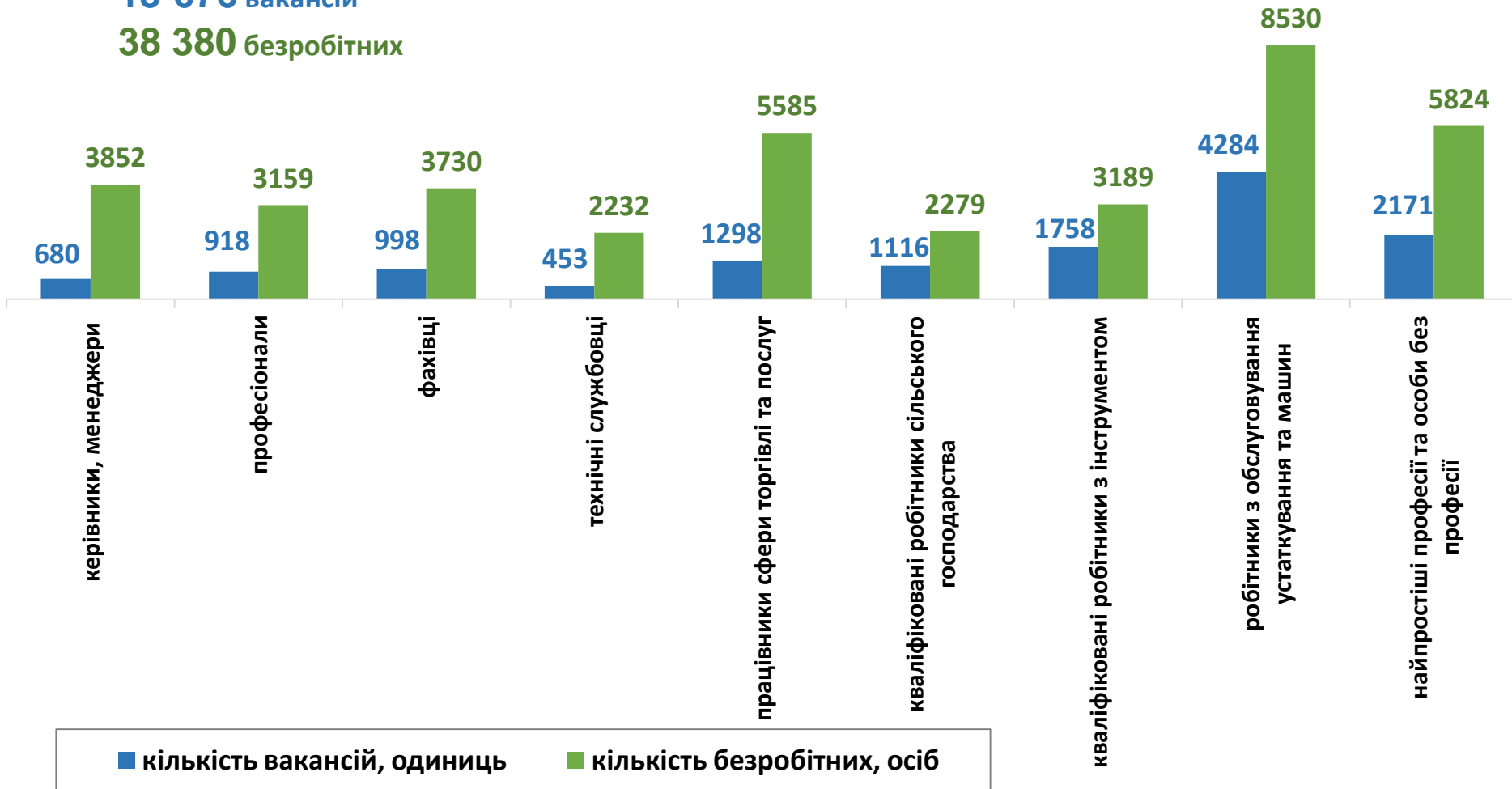
Кількість вакансій та кількість безробітних

За професійними групами

Усього:

13 676 вакансій

38 380 безробітних



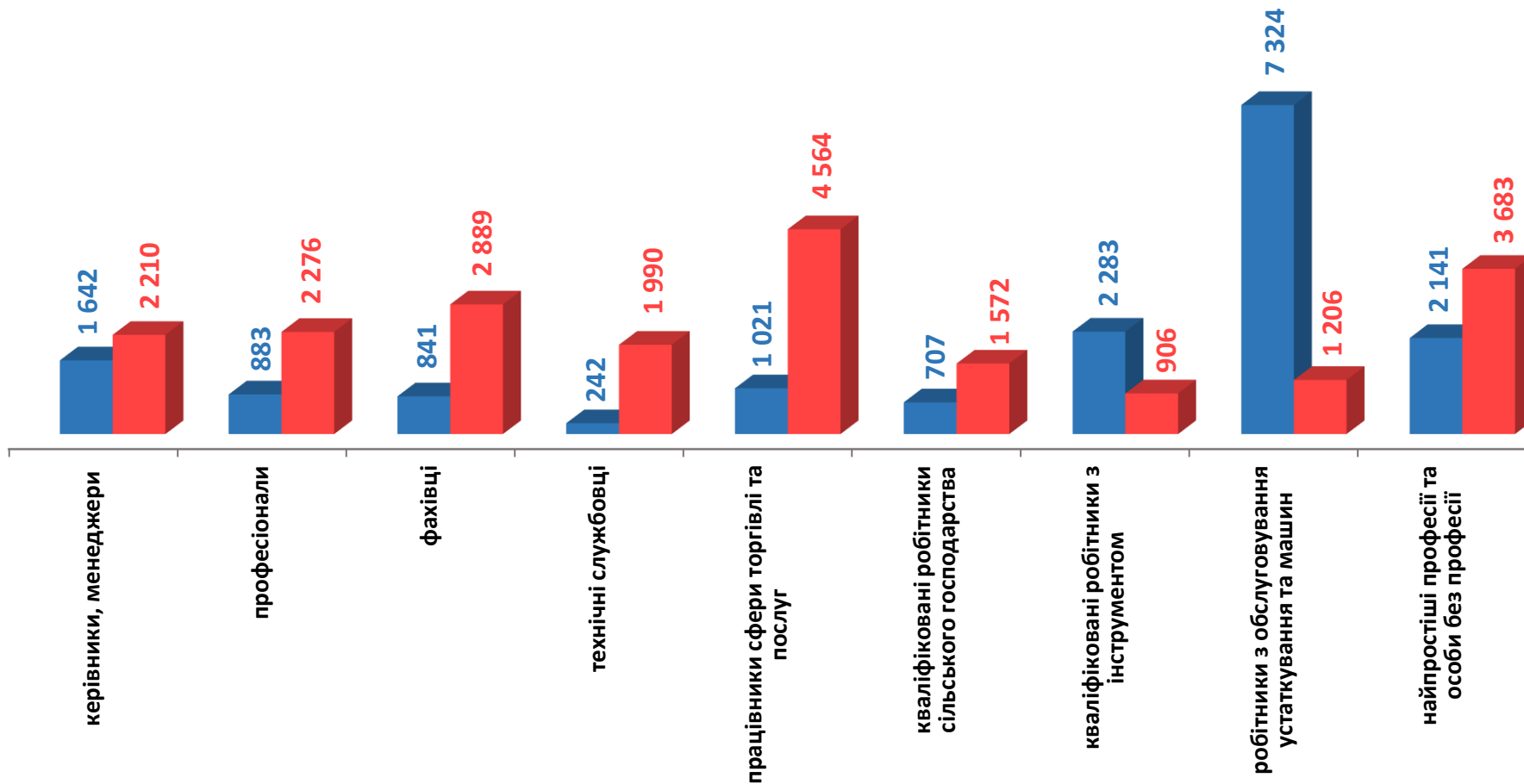
Кількість безробітних за статтю (за статтю та професійними групами)



17 084 чоловіків



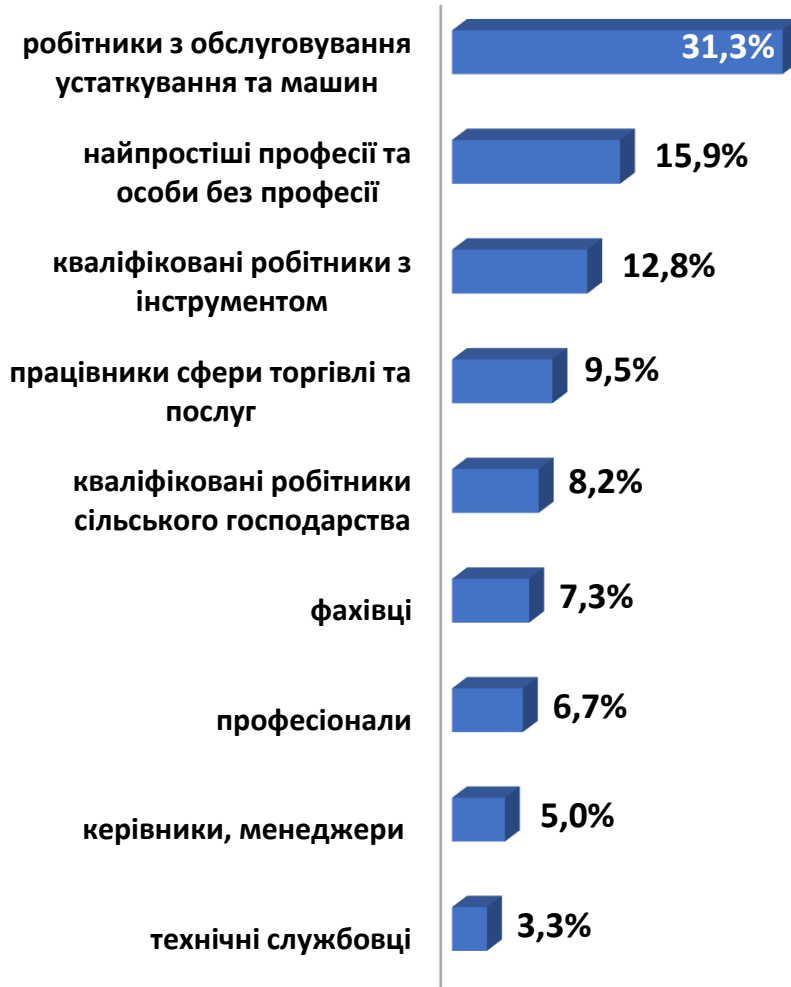
21 296 жінок





Попит та пропозиція на зареєстрованому ринку праці у січні-липні 2022 року

Структура вакансій за професійними групами, %

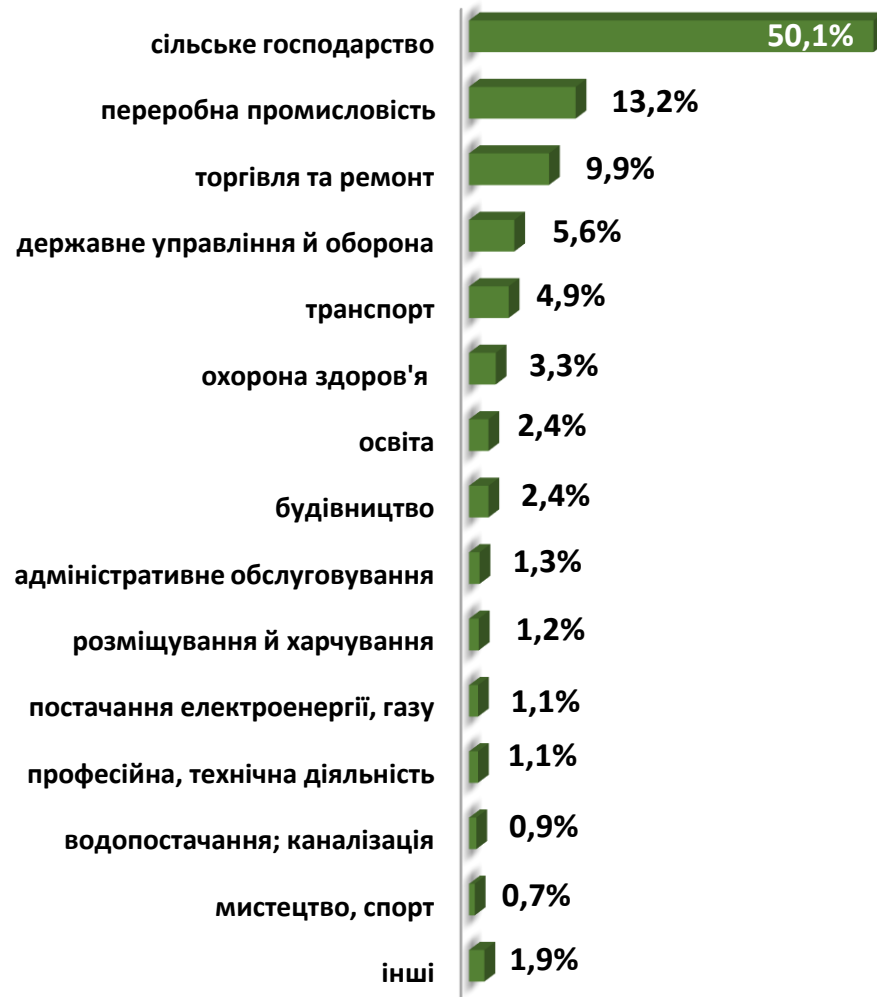


Структура безробітних за професійними групами, %



Структура працевлаштованих безробітних, %

За видами економічної діяльності



За професійними групами



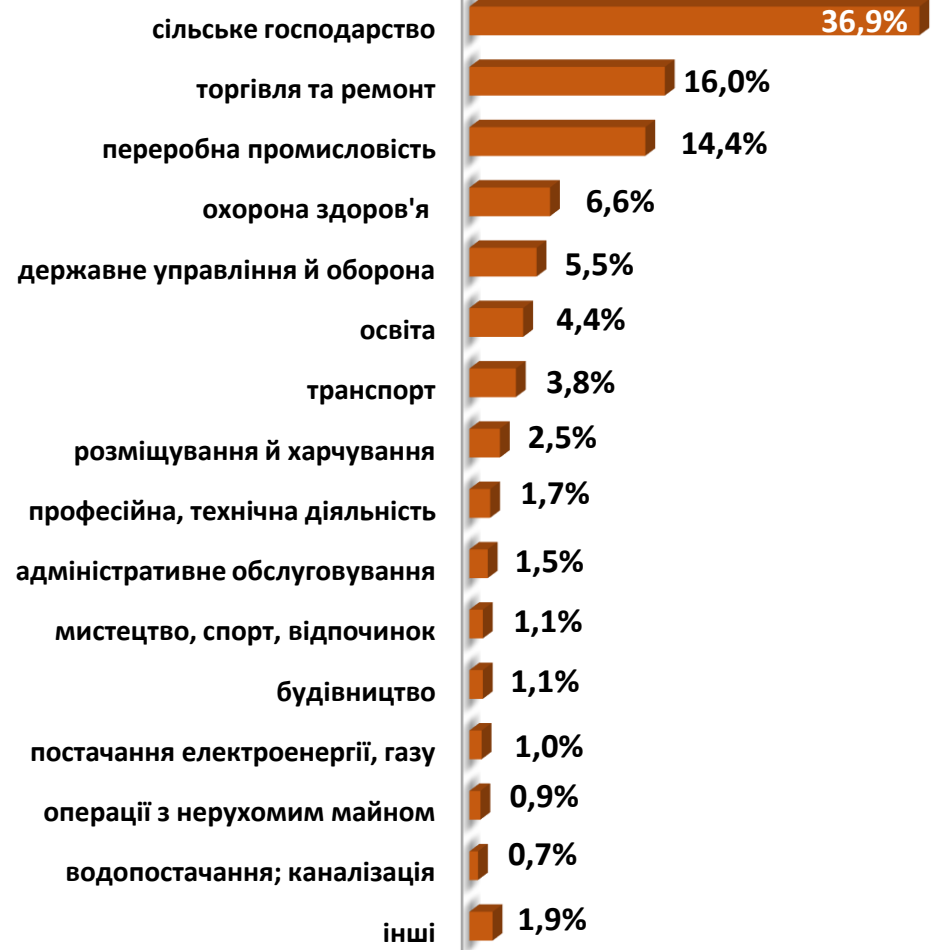
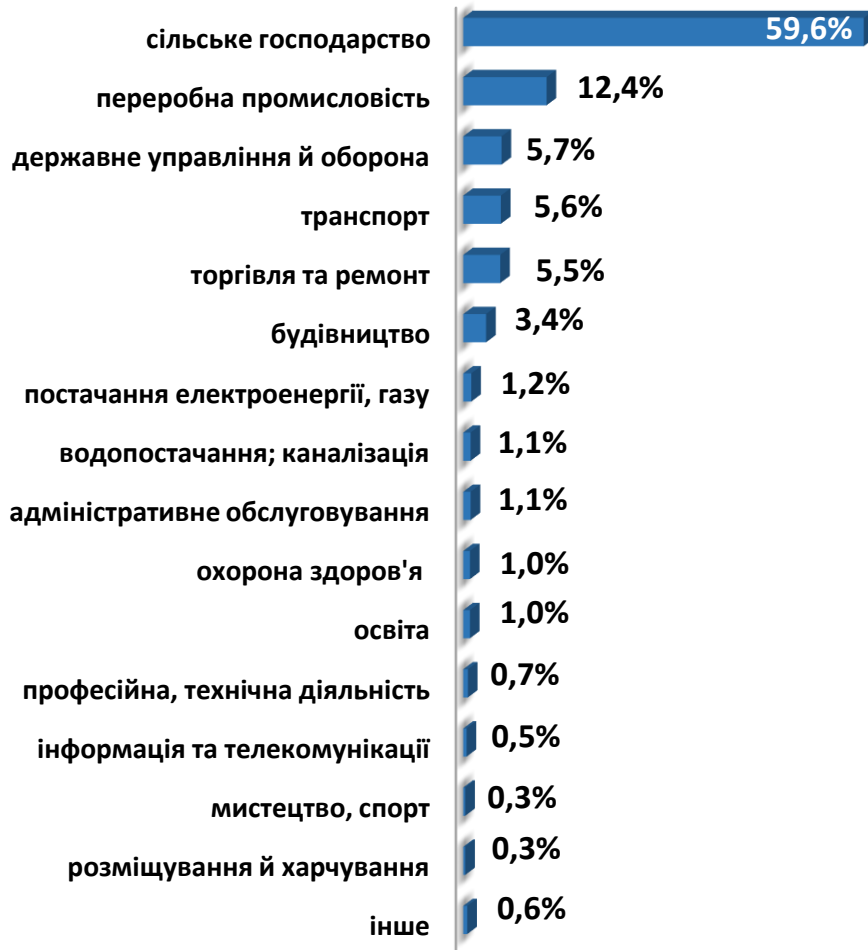
Структура працевлаштованих безробітних, % (за статтю та видами економічної діяльності)



ЧОЛОВІКИ



ЖІНКИ



Структура працевлаштованих безробітних, %

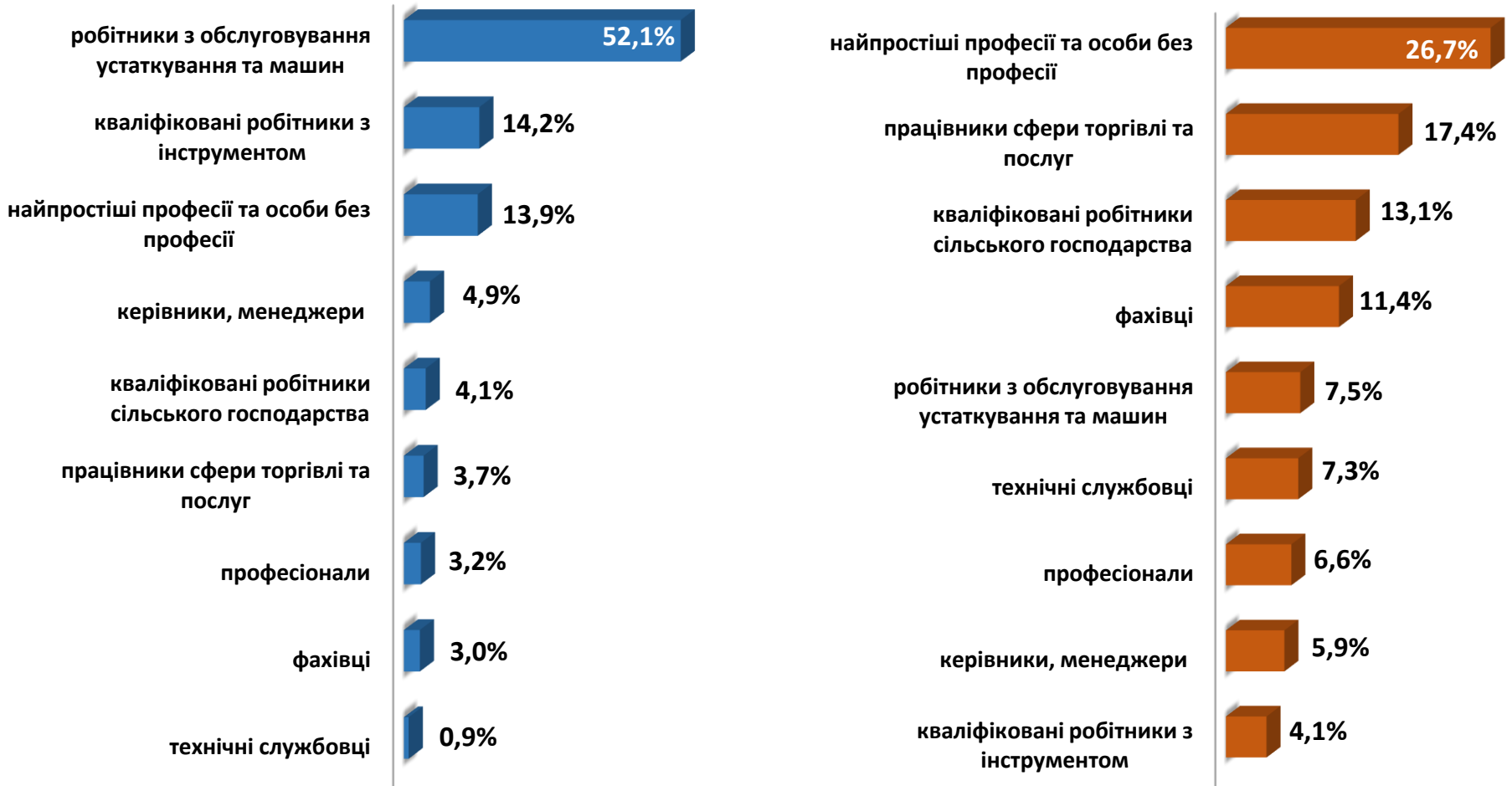
(за статтю та професійними групами)



ЧОЛОВІКИ

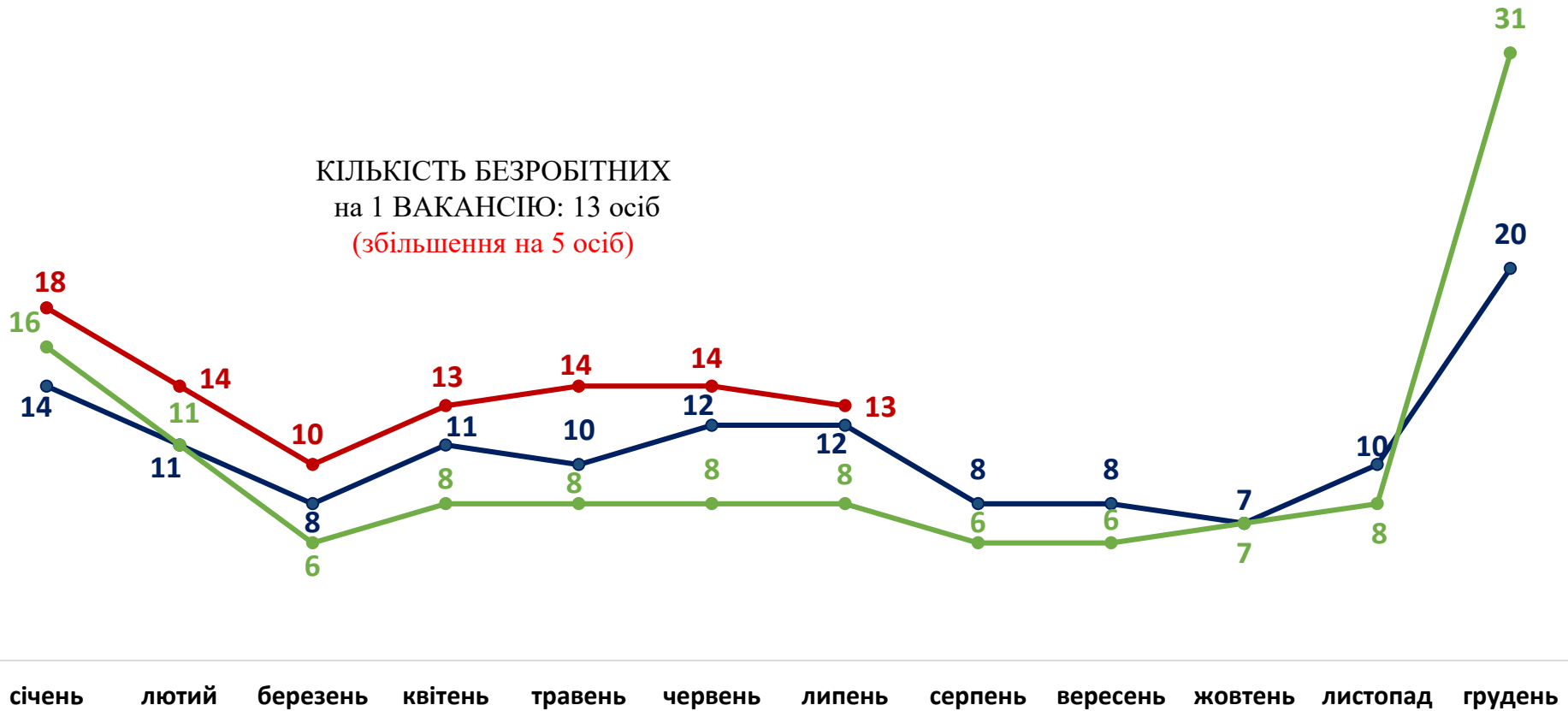


ЖІНКИ



Кількість претендентів на 1 вакансію, станом на кінець місяця, осіб

КІЛЬКІСТЬ БЕЗРОБІТНИХ
на 1 ВАКАНСІЮ: 13 осіб
(збільшення на 5 осіб)



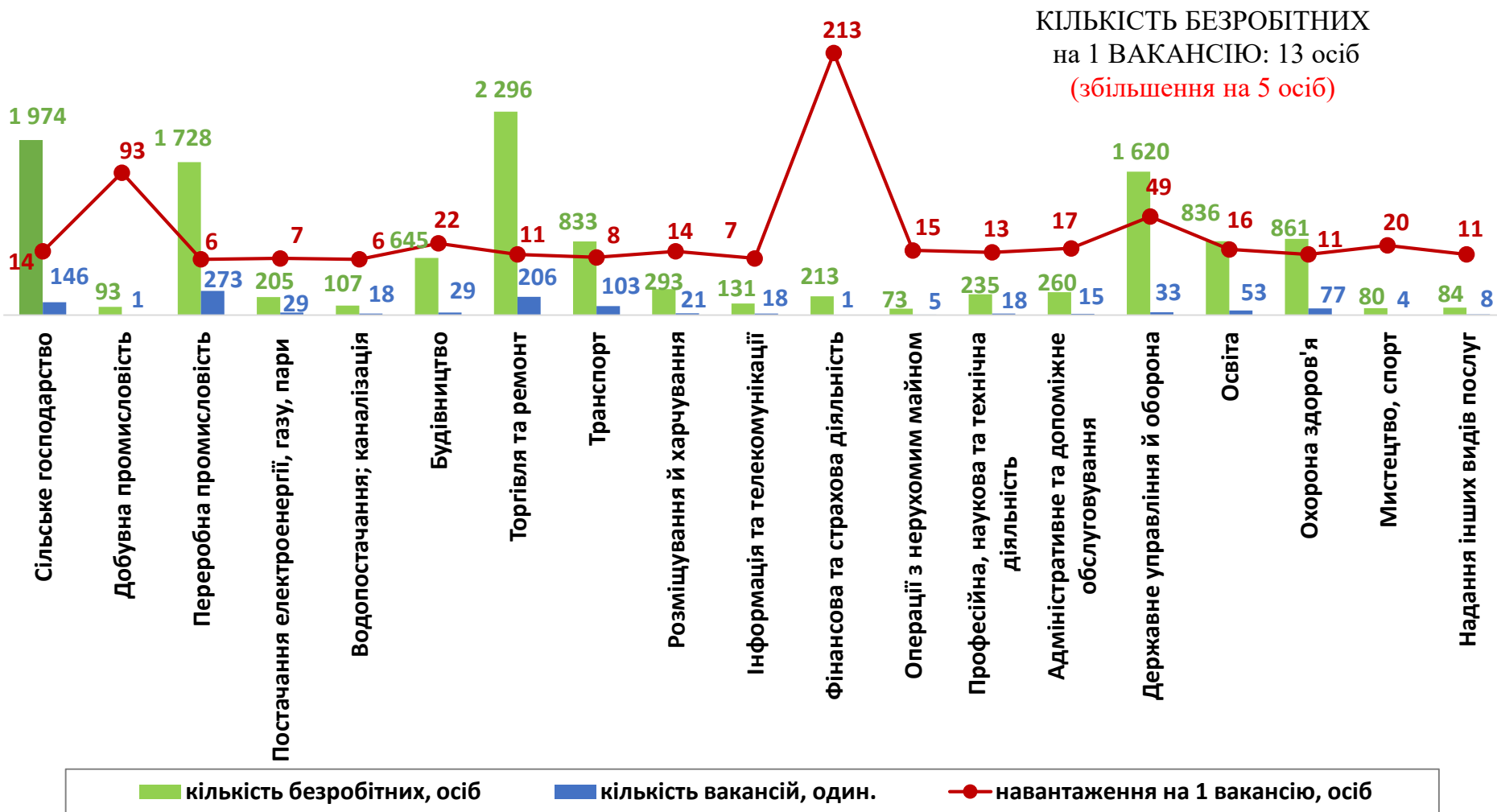
—●— 2020

—●— 2021

—●— 2022

Кількість зареєстрованих безробітних, кількість вакансій та кількість претендентів на 1 вакансію, станом на 1 серпня 2022 р.

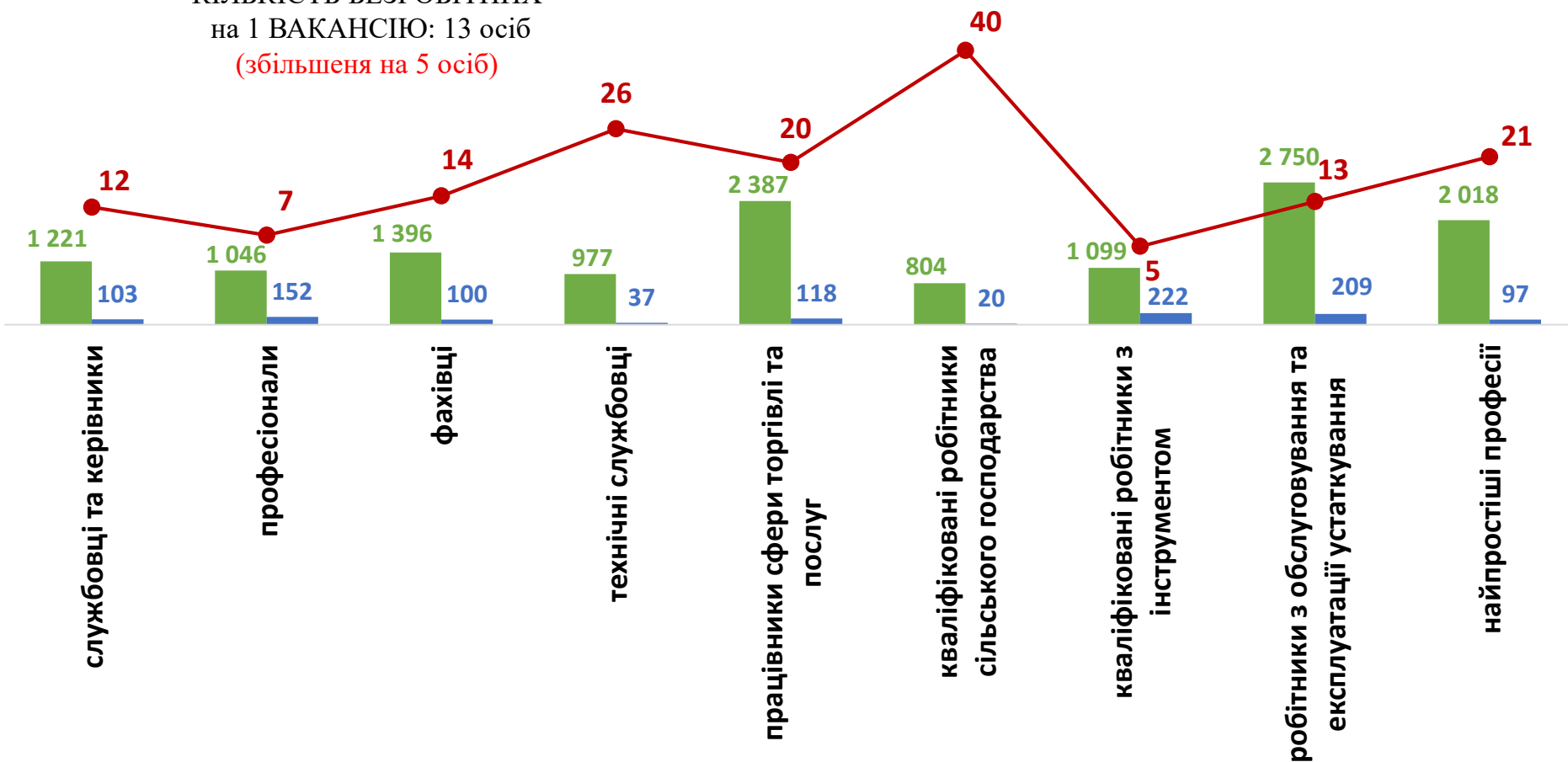
За видами економічної діяльності



Кількість зареєстрованих безробітних, кількість вакансій та кількість претендентів на 1 вакансію, станом на 1 серпня 2022 р.

За професійними групами

КІЛЬКІСТЬ БЕЗРОБІТНИХ
на 1 ВАКАНСІЮ: 13 осіб
(збільшення на 5 осіб)



■ кількість безробітних, осіб

■ кількість вакансій, один.

● навантаження на 1 вакансію, осіб



Професії, за якими кількість вакансій є найбільшою, станом на 1 серпня 2022 року за професійними групами **ТОП-10**

Керівники, менеджери

менеджер (управитель) із збуту

начальник відділу поштового зв'язку

головний бухгалтер

головний енергетик

менеджер (управитель) з питань регіонального розвитку

менеджер (управитель) з логістики

менеджер (управитель) із зовнішньоекономічної діяльності

завідувач аптеки (аптечного закладу)

заступник директора

майстер

Професіонали, фахівці

бухгалтер

інспектор (пенітенціарна система)

фармацевт

електрик дільниці

сестра медична (брат медичний)

агроном

технолог

фахівець

лікар-терапевт

лікар-ортопед-травматолог



Професії, за якими кількість вакансій є найбільшою, станом на 1 серпня 2022 року за професійними групами **ТОП-10**

Технічні службовці

адміністратор

листоноша (поштар)

офісний службовець (каса)

касир (на підприємстві, в установі, організації)

оператор комп'ютерного набору

касир торговельного залу

секретар

оператор з обробки інформації та програмного
забезпечення

секретар керівника (організації, підприємства,
установи)

офісний службовець (бухгалтерія)

Працівники сфери торгівлі та послуг

продавець продовольчих товарів

продавець-консультант

продавець непродовольчих товарів

кухар

охоронник

офіціант

кондуктор громадського транспорту

бармен

молодша медична сестра (молодший
медичний брат) з догляду за хворими

перукар (перукар – модельєр)

Професії, за якими кількість вакансій є найбільшою, станом на 1 серпня 2022 року за професійними групами **ТОП-10**

Кваліфіковані робітники сільського господарства

робітник з комплексного обслуговування
сільськогосподарського виробництва

робітник фермерського господарства

робітник зеленого будівництва

дояр

оператор машинного доїння

оператор із штучного осіменіння тварин та птиці

робітник з догляду за тваринами

робітник на лісокультурних (лісогосподарських)
роботах

бригадир на дільницях основного виробництва
(інші сільськогосподарські робітники та рибалки)

овочівник

Кваліфіковані робітники з інструментом

швачка

електромонтер з ремонту та обслуговування
електроустаткування

робітник з комплексного обслуговування й
ремонту будинків

слюсар-ремонтник

сортувальник виробів, сировини та матеріалів

пекар

електрогазозварник

слюсар з ремонту колісних транспортних
засобів

слюсар-сантехнік

електрозварник ручного зварювання



Професії, за якими кількість вакансій є найбільшою, станом на 1 серпня 2022 року за професійними групами **ТОП-10**

Робітники з обслуговування устаткування

водій автотранспортних засобів

тракторист-машиніст сільськогосподарського
(лісгосподарського) виробництва

оператор на автоматичних та напіваавтоматичних
лініях у деревообробленні

токарь

апаратник оброблення зерна

дорожній робітник

фрезерувальник

оператор котельні

помічник машиніста електровоза

машиніст екскаватора

Найпростіші професії

підсобний робітник

вантажник

сторож

прибиральник службових приміщень

двірник

прибиральник територій

робітник з благоустрою

робітник з комплексного прибирання та
утримання будинків з прилеглими територіями

укладальник-пакувальник

кухонний робітник



Професії, по яких чисельність безробітних є найбільшою, станом на 1 серпня 2022 року ТОП-20

- ✓ машиніст (кочегар) котельної
- ✓ підсобний робітник
- ✓ продавець продовольчих товарів
- ✓ робітник з комплексного обслуговування сільськогосподарського виробництва
- ✓ водій автотранспортних засобів
- ✓ продавець непродовольчих товарів
- ✓ продавець-консультант
- ✓ бухгалтер
- ✓ прибиральник службових приміщень
- ✓ кухар
- ✓ оператор котельні
- ✓ листоноша (поштар)
- ✓ охоронник
- ✓ дорожній робітник
- ✓ молодша медична сестра (молодший медичний брат) (санітарка, санітарка-прибиральниця, санітарка-буфетниця, санітар, санітар-прибиральник, санітар-буфетник та ін.)
- ✓ сестра медична (брат медичний)
- ✓ укладальник-пакувальник
- ✓ сторож
- ✓ тракторист-машиніст сільськогосподарського (лісогосподарського) виробництва
- ✓ касир торговельного залу

**Професії, по яких чисельність безробітних за статтю є найбільшою,
станом на 1 серпня 2022 року**

ТОП-10



Чоловіки

- ✓ машиніст (кочегар) котельної
- ✓ водій автотранспортних засобів
- ✓ підсобний робітник
- ✓ оператор котельні
- ✓ дорожній робітник
- ✓ охоронник
- ✓ робітник з комплексного обслуговування сільськогосподарського виробництва
- ✓ тракторист-машиніст сільськогосподарського (лісгосподарського) виробництва
- ✓ вантажник
- ✓ сторож



Жінки

- ✓ продавець продовольчих товарів
- ✓ підсобний робітник
- ✓ робітник з комплексного обслуговування сільськогосподарського виробництва
- ✓ продавець-консультант
- ✓ бухгалтер
- ✓ прибиральник службових приміщень
- ✓ продавець непродовольчих товарів
- ✓ кухар
- ✓ листоноша (поштар)
- ✓ молодша медична сестра (молодший медичний брат) (санітарка, санітарка-прибиральниця, санітарка-буфетниця, санітар, санітар-прибиральник, санітар-буфетник та ін.)



Попит та пропозиція на зареєстрованому ринку праці у січні-липні 2022 року

✓ Професії, за якими спостерігався найбільший дефіцит вакансій серед усіх професій (за Класифікатором професій), станом на 1 серпня 2022 року

- ✓ машиніст (кочегар) котельної
- ✓ підсобний робітник
- ✓ продавець продовольчих товарів
- ✓ робітник з комплексного обслуговування сільськогосподарського виробництва
- ✓ водій автотранспортних засобів
- ✓ продавець непродовольчих товарів
- ✓ продавець-консультант
- ✓ прибиральник службових приміщень
- ✓ бухгалтер
- ✓ кухар
- ✓ оператор котельні
- ✓ листоноша (поштар)
- ✓ охоронник
- ✓ дорожній робітник
- ✓ молодша медична сестра (молодший медичний брат) (санітарка, санітарка-прибиральниця, санітарка-буфетниця, санітар, санітар-прибиральник, санітар-буфетник та ін.)
- ✓ сестра медична (брат медичний)

✓ Професії, за якими спостерігався найбільший дефіцит кадрів серед усіх професій (за Класифікатором професій), станом на 1 серпня 2022 року

- ✓ інспектор (пенітенціарна система)
- ✓ молодший інспектор (поліція)
- ✓ оператор на автоматичних та напівавтоматичних лініях у деревообробленні
- ✓ лікар-отоларинголог
- ✓ лікар-терапевт
- ✓ лікар з ультразвукової діагностики
- ✓ бухгалтер-ревізор
- ✓ майстер з діагностики та налагодження електронного устаткування автомобільних засобів
- ✓ моторист електродвигунів
- ✓ менеджер (управитель) із зовнішньоекономічної діяльності
- ✓ інженер-енергетик
- ✓ інженер-конструктор (механік)
- ✓ інженер-технолог (механік)
- ✓ лікар-ортопед-травматолог
- ✓ лікар загальної практики-сімейний лікар
- ✓ офісний службовець (каса)