



**ПОПИТ ТА ПРОПОЗИЦІЯ НА  
ЗАРЕЄСТРОВАНОМУ РИНКУ  
ПРАЦІ**

**ВІННИЦЬКОЇ ОБЛАСНОЇ  
СЛУЖБИ ЗАЙНЯТОСТІ**

**У СІЧНІ-ЧЕРВНІ**

**2022 РОКУ**



## Попит та пропозиція на зареєстрованому ринку праці у січні-червні 2022 року

**У січні-червні 2022 року роботодавці проінформували центри зайнятості про наявність 12,1 тис. вакансій, що на 39% менше, ніж у січні-червні 2021 року.**

Структура вакансій **за видами економічної діяльності** була наступною: 47% вакансій пропонувалося на підприємствах сільського господарства, 15% - у переробній промисловості; 10% - в оптовій та роздрібній торгівлі.

**У професійному розрізі,** найбільше вакансій пропонувалося для працевлаштування: робітників з обслуговування, експлуатації устаткування та машин (33%); представників найпростіших професій (16%); кваліфікованих робітників з інструментом (12%); працівників сфери торгівлі та послуг (9%).

**Станом на 1 липня 2022 року кількість актуальних вакансій, заявлених роботодавцями до Вінницької обласної служби зайнятості становила 1,1 тис. одиниць, що на 54% менше, ніж на відповідну дату минулого року.**

**За видами економічної діяльності,** більшість вакансій налічувалася на підприємствах сільського господарства (23%), переробній промисловості (22%), оптової та роздрібної торгівлі (16%).

**За професійними групами:** найбільший попит роботодавців спостерігався на робітників з обслуговування, експлуатації устаткування та машин – 23% всіх поданих вакансій (водій, тракторист, апаратник оброблення зерна, дорожній робітник, оператор на автоматичних та напівавтоматичних лініях у деревообробленні, складальник виробів, токар, машиніст екскаватора, садчик); кваліфікованих робітників з інструментом – 16% (швачка, слюсар-ремонтник, електрогазозварник, слюсар-сантехник, електромонтер з ремонту та обслуговування електроустаткування, пекар, кондитер, верстатник деревообробних верстатів); представників найпростіших професій – 13% (підсобний робітник, прибиральник службових та виробничих професій, вантажник, робітник з благоустрою, кухонний робітник, сторож, вагар, комірник, двірник); професіонали – 12% (інспектор (пенітенціарна система), фармацевт, вчитель закладу загальної середньої освіти, агроном, лікарі, юрист, вихователь закладу дошкільної освіти, інженер-конструктор); працівників сфери торгівлі та послуг – 10% (продавець, кухар, офіціант, перукар (перукар – модельєр), охоронник, соціальний робітник, молодший інспектор (поліція), бармен) .



## Попит та пропозиція на зареєстрованому ринку праці у січні-червні 2022 року

У січні-червні 2022 року послугами Вінницької обласної служби зайнятості скористалися 36,4 тис. безробітних громадян, що на 19% менше, ніж у січні-червні 2021 року.

За видами економічної діяльності, серед безробітних, які мали професійний досвід, 27% раніше працювали у сільському господарстві; 15% - в оптовій та роздрібній торгівлі; 14% – у державному управлінні й обороні та на підприємствах переробної промисловості.

За професійними групами, серед зареєстрованих безробітних переважають робітники з обслуговування, експлуатації устаткування (23%); представники найпростіших професій (15%); працівники сфери торгівлі та послуг (14%); керівники, менеджери та фахівці (10%).

Станом на 1 липня 2022 року послуги Вінницької обласної служби зайнятості отримували 15,3 тис. зареєстрованих безробітних, що на 16% менше, ніж на відповідну дату минулого року.

За статтю: у загальній кількості зареєстрованих безробітних, чоловіки становили – 16,5 тис. осіб (або 45%), жінки – 19,9 тис. осіб (або 55%).

За віковими групами: 27% зареєстрованих безробітних були у віці до 35 років; 27% – у віці від 35 до 44 років; 30% – у віці від 45 до 55 років; 16% – понад 55 років.

За освітою: 44% зареєстрованих безробітних мали вищу освіту, 39% – професійно-технічну, 17% – загальну середню освіту.

Суттєвим залишається дисбаланс між попитом та пропозицією робочої сили. Станом на 1 липня 2022 року, в середньому по Вінницькій області, на одне вільне робоче місце претендувало 14 безробітних (на 1 липня 2021 року – 8 осіб).

Найбільша невідповідність попиту на робочу силу та її пропозиції у професійно-кваліфікаційному розрізі спостерігалася серед кваліфікованих робітників сільського господарства (на 1 вакансію претендували 28 осіб), технічних службовців, працівників сфери торгівлі та послуг (23 особи); службовців та керівників (19 осіб), фахівців (16 осіб).

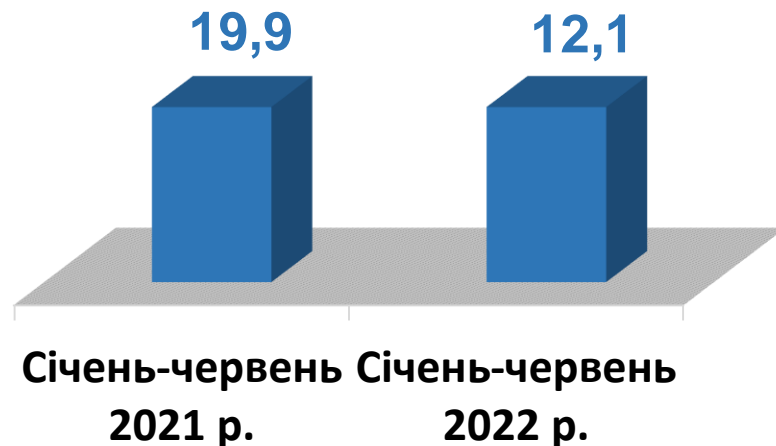
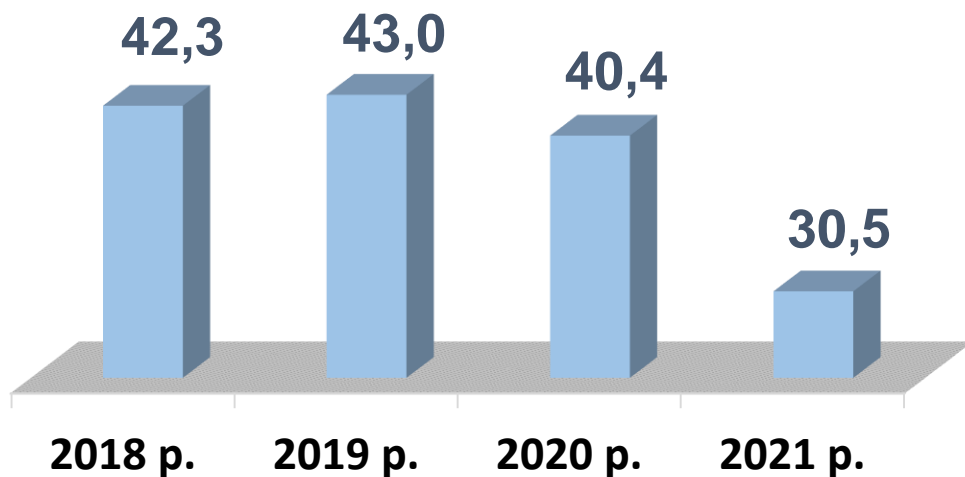
Найбільша нестача вакансій спостерігалася для представників таких професій: підсобний робітник, машиніст (кочегар) котельної, продавець, водій. Наприклад: для 923 безробітних підсобних робітників на сьогодні є 65 вакансій; для 806 безробітних машиністів (кочегарів) котельної на сьогодні є 0 вакансій; для 639 безробітних продавців продовольчих товарів є 34 вакансії; для 529 безробітних водіїв автотранспортних засобів на сьогодні є 34 вакансії.

Нестача кадрів спостерігалася серед представників таких професій: інспекторів (пенітенціарна система), лікарів, молодших інспекторів (поліція), бухгалтер-ревізор, майстрів з діагностики та налагодження електронного устаткування автомобільних засобів, майстер ресторанного обслуговування).

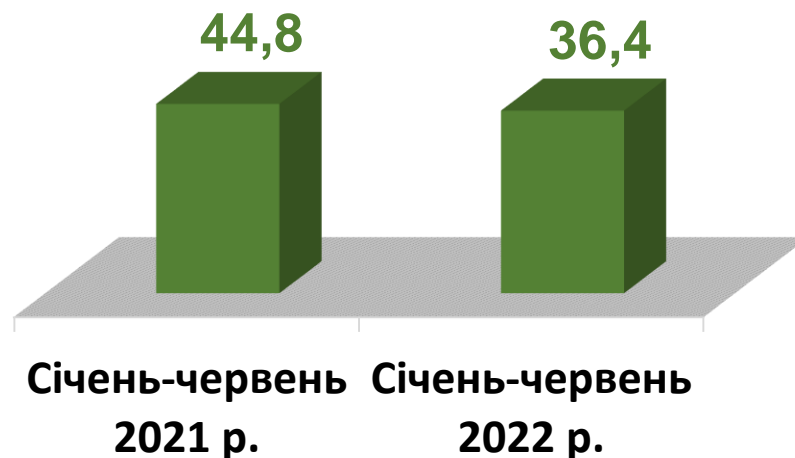
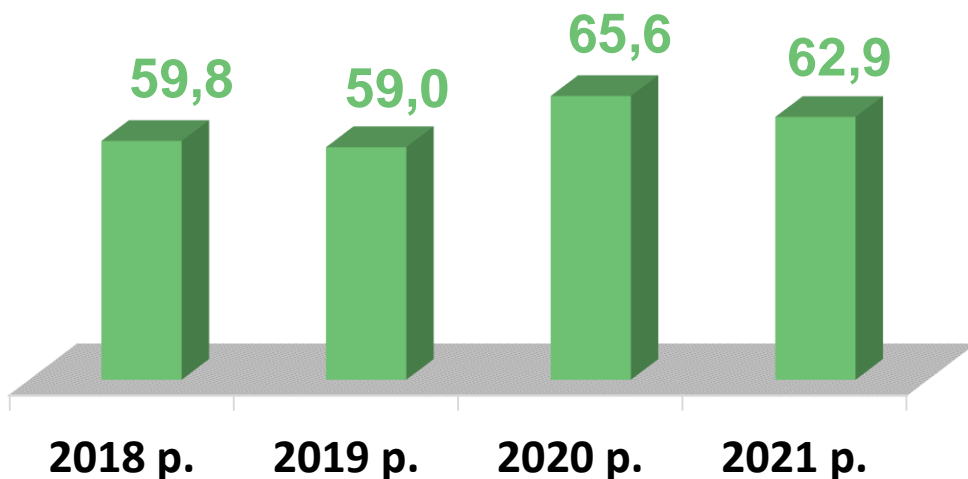


Попит та пропозиція на зареєстрованому  
ринку праці у січні-червні 2022 року

### Кількість вакансій, тис. одиниць

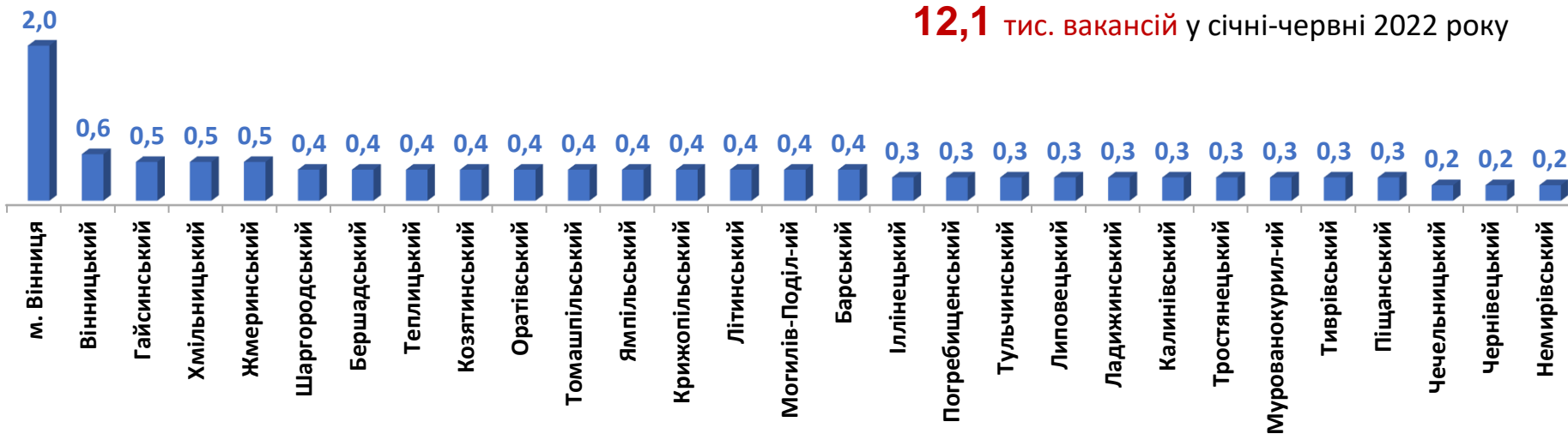


### Кількість безробітних, тис. осіб



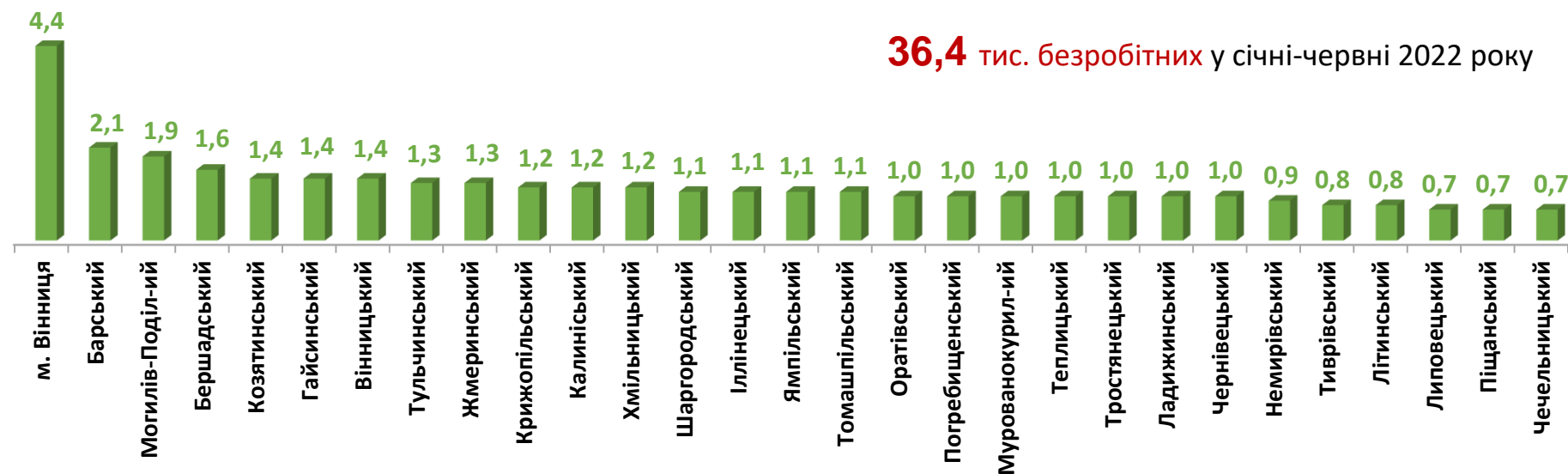
## Кількість вакансій по районах, одиниць

**12,1** тис. вакансій у січні-червні 2022 року



## Кількість безробітних по районах, тис. осіб

**36,4** тис. безробітних у січні-червні 2022 року



## Кількість вакансій та кількість безробітних

### За видами економічної діяльності

Усього:

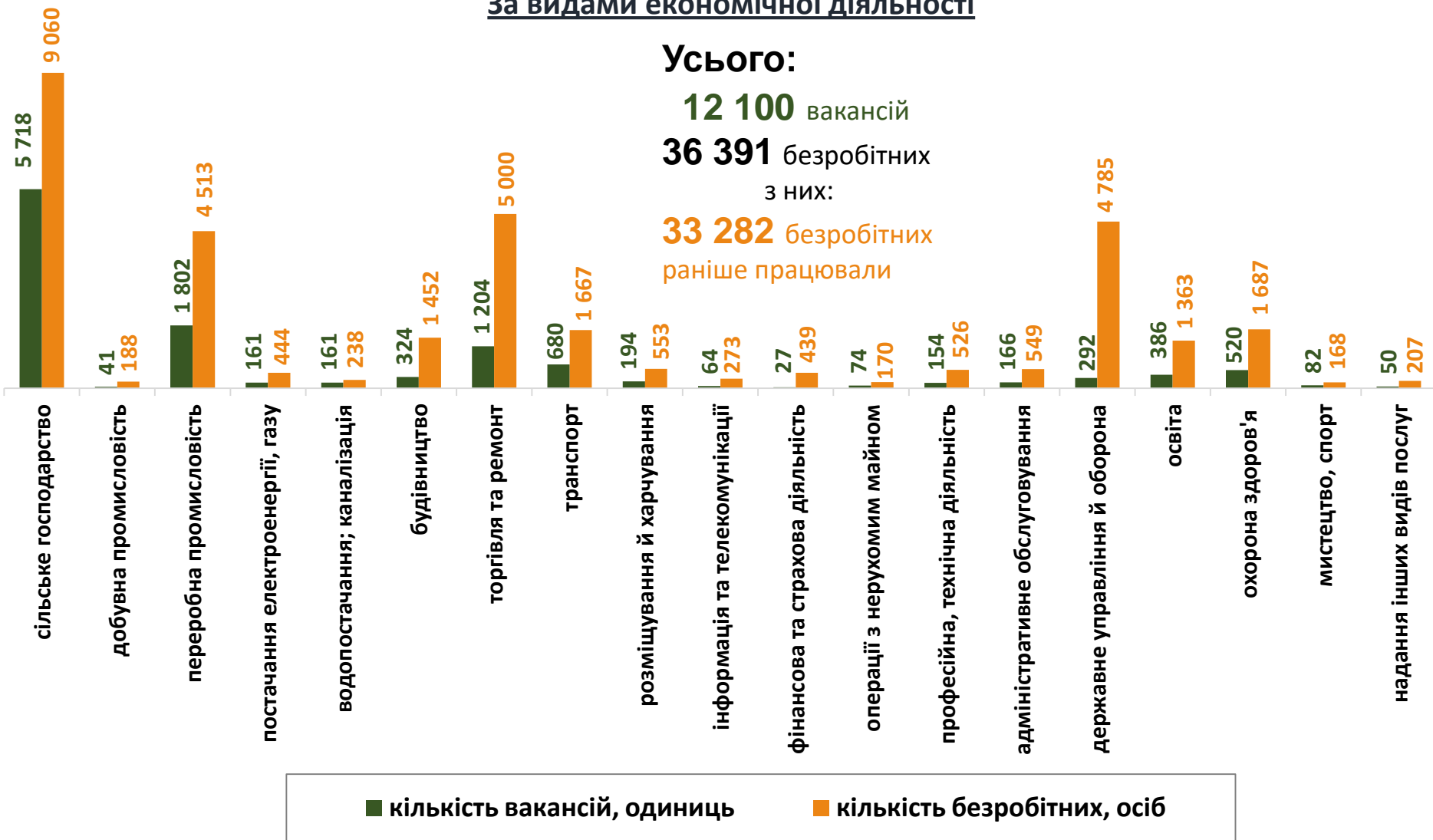
**12 100** вакансій

**36 391** безробітних

з них:

**33 282** безробітних

раніше працювали



## Кількість безробітних за статтю

(за статтю та видами економічної діяльності підприємств, на яких вони раніше працювали)



**16 528** чоловіків

з них:

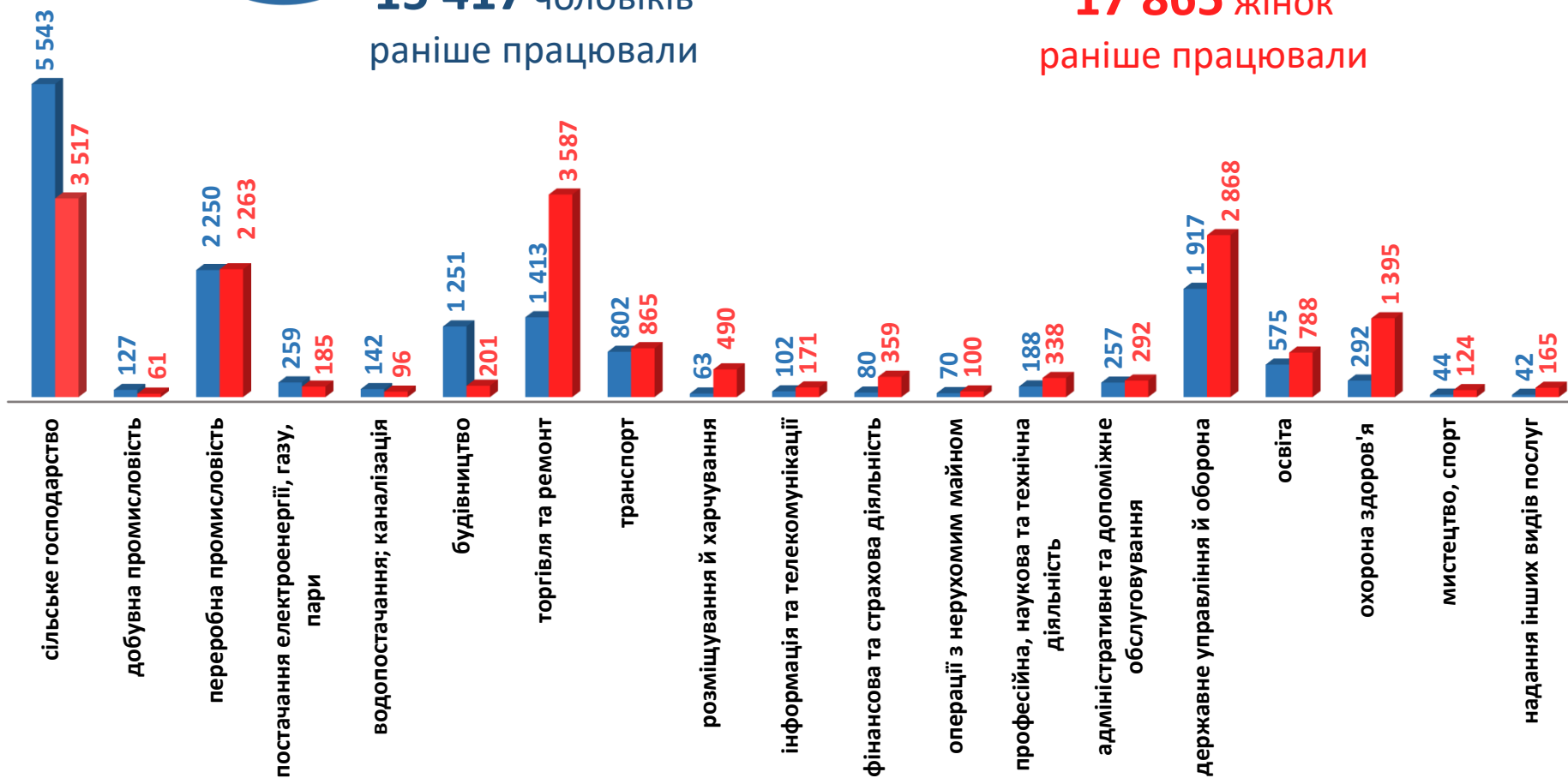
**15 417** чоловіків  
раніше працювали



**19 863** жінок

з них:

**17 865** жінок  
раніше працювали





Попит та пропозиція на зареєстрованому  
ринку праці у січні-червні 2022 року

### Структура вакансій, % (за видами економічної діяльності)



### Структура безробітних, % (за видами економічної діяльності, на яких вони раніше працювали)



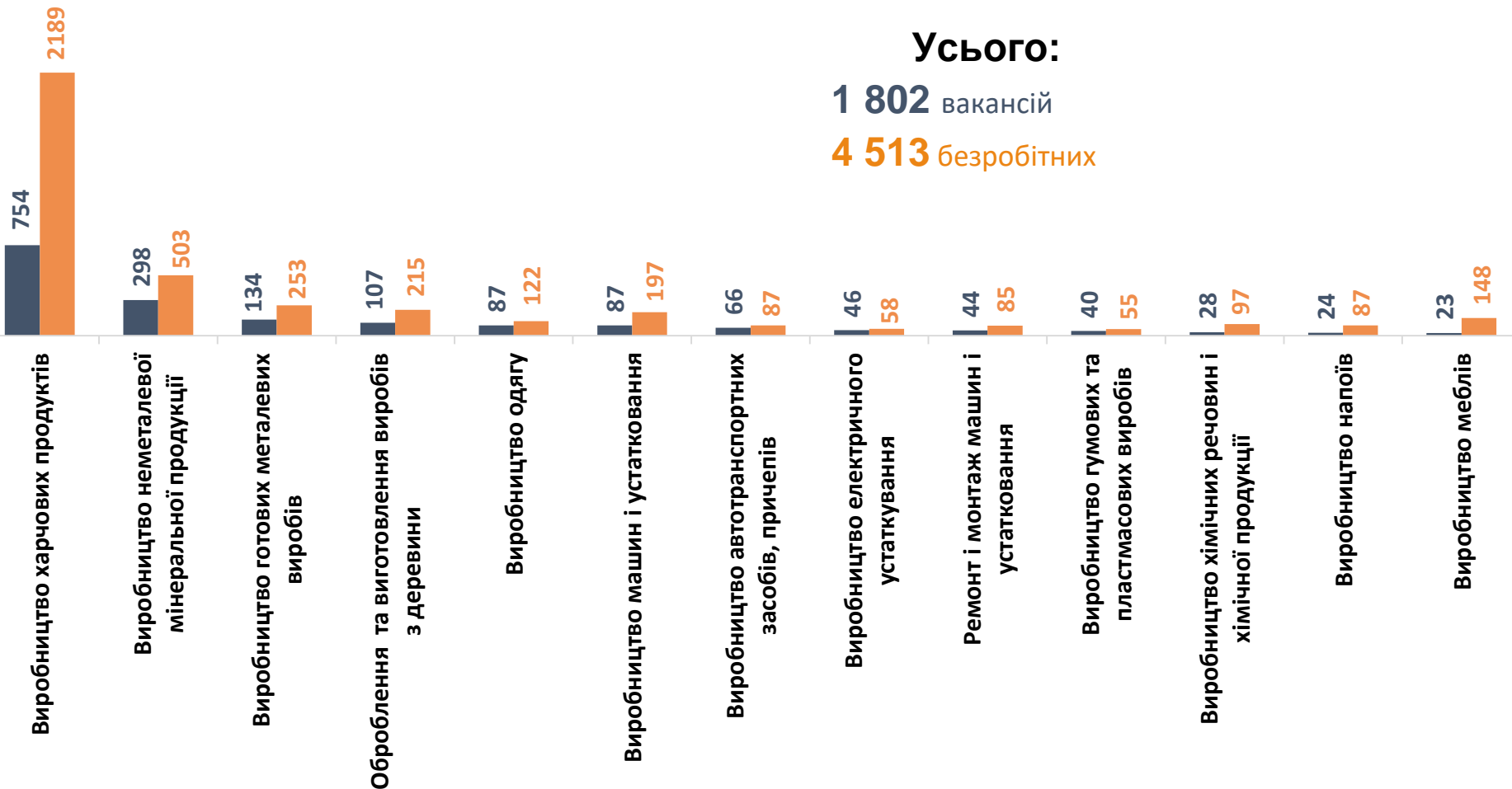
## Кількість вакансій та кількість безробітних

### за окремими видами переробної промисловості

Усього:

**1 802** вакансій

**4 513** безробітних



■ кількість вакансій, одиниць

■ кількість безробітних, осіб

## Кількість безробітних за статтю

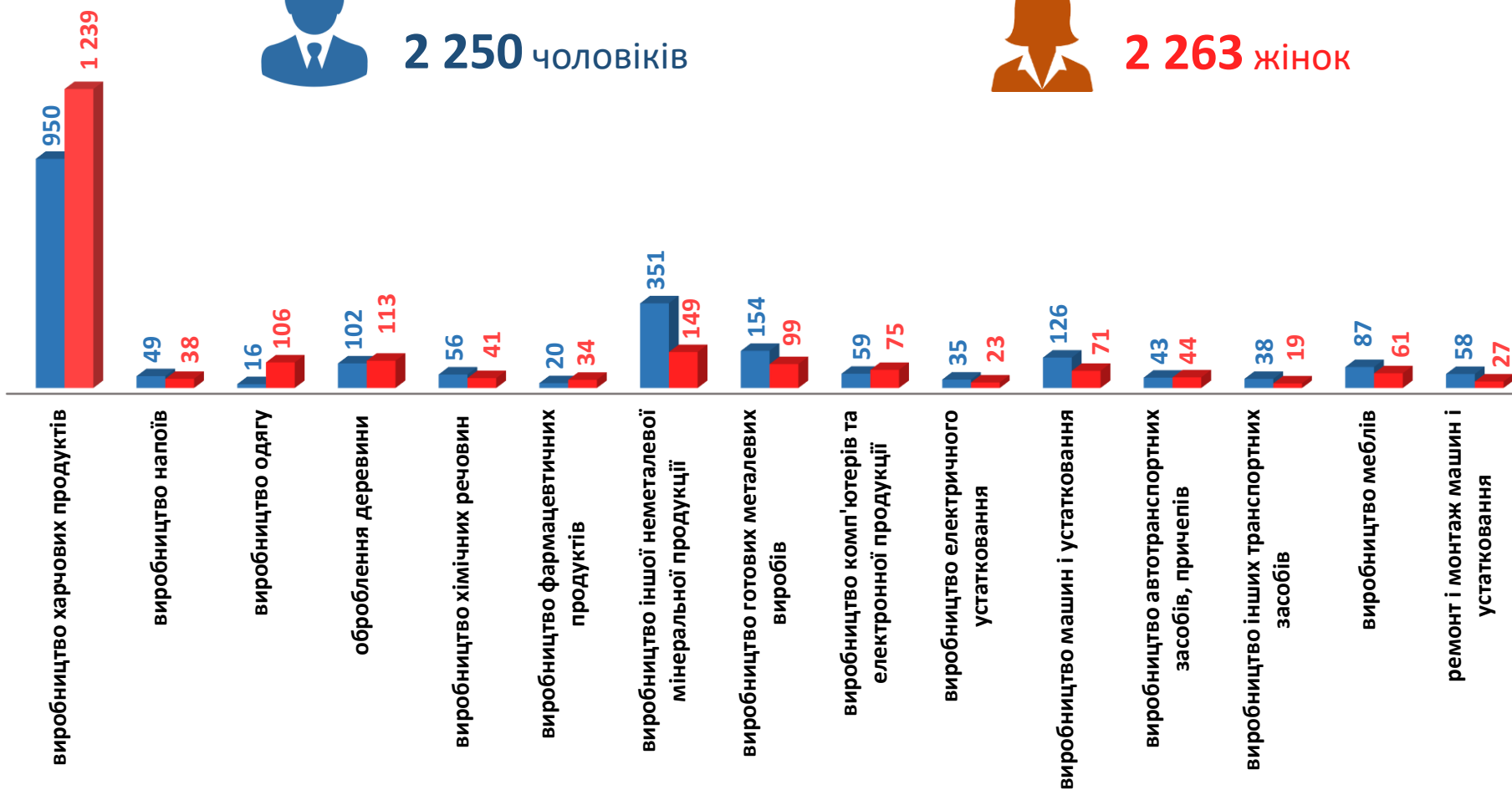
(за статтю та окремими видами переробної промисловості підприємств,  
на яких вони раніше працювали)



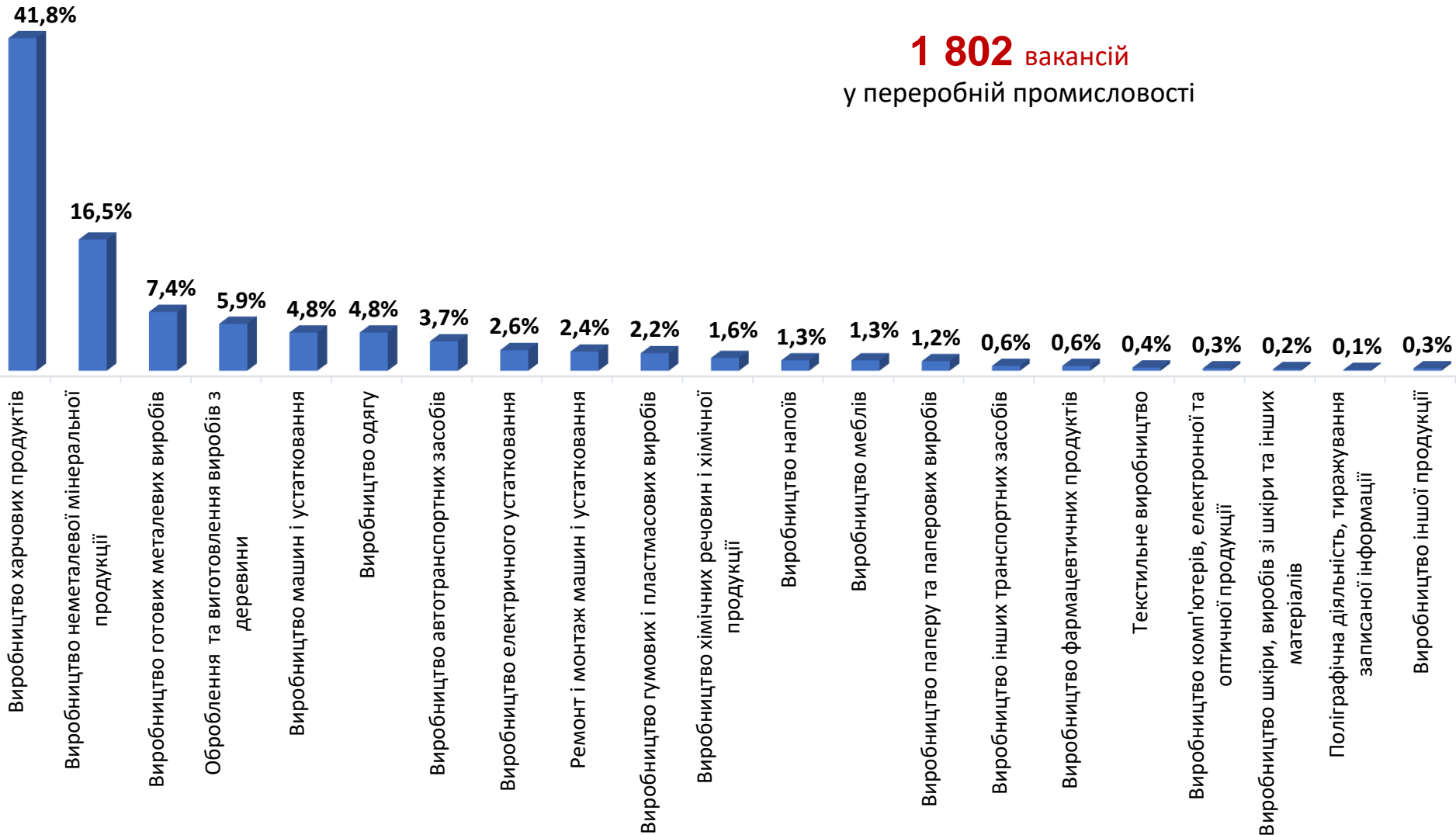
**2 250** чоловіків



**2 263** жінок

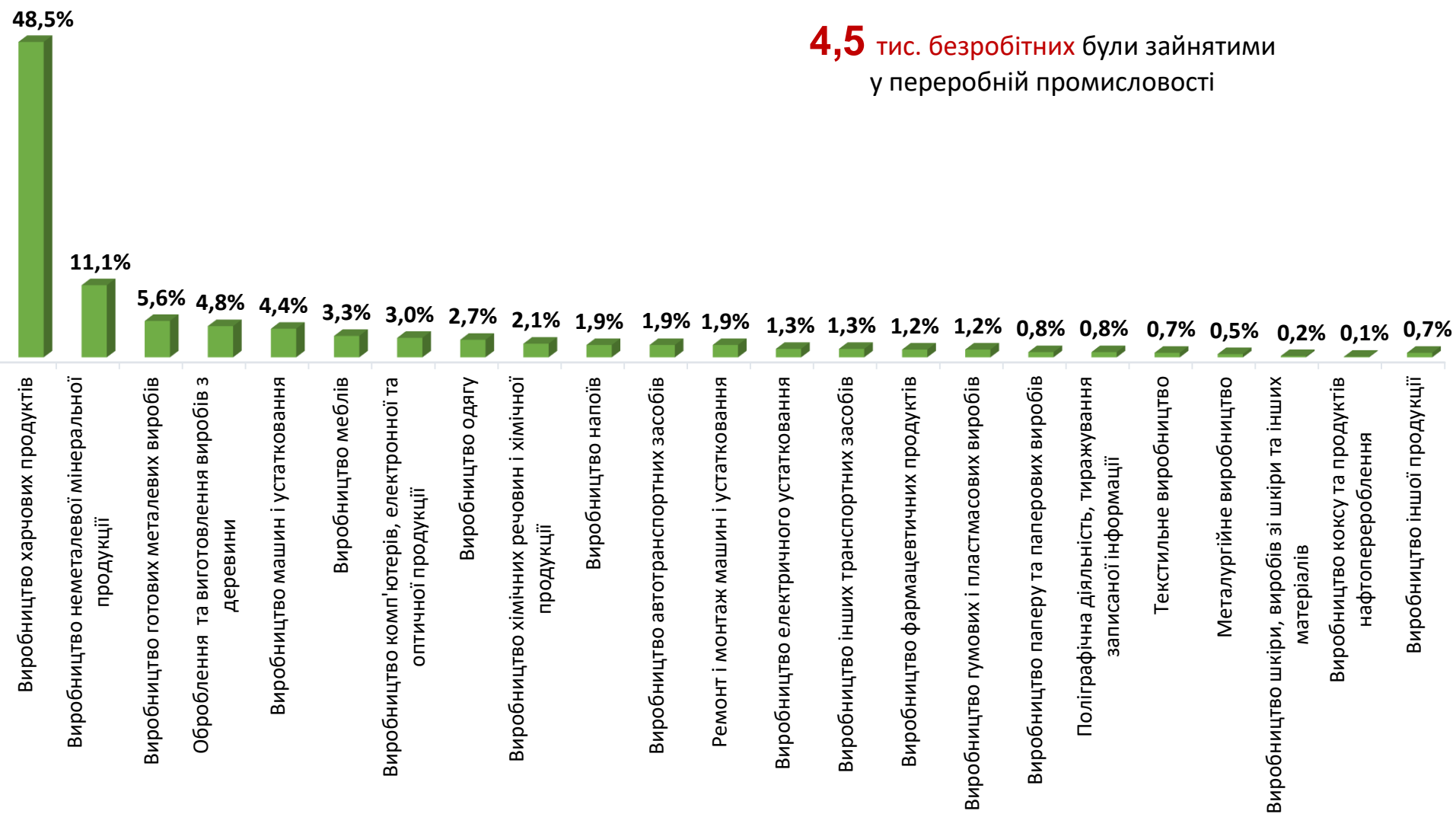


## Структура вакансій за видами переробної промисловості, %

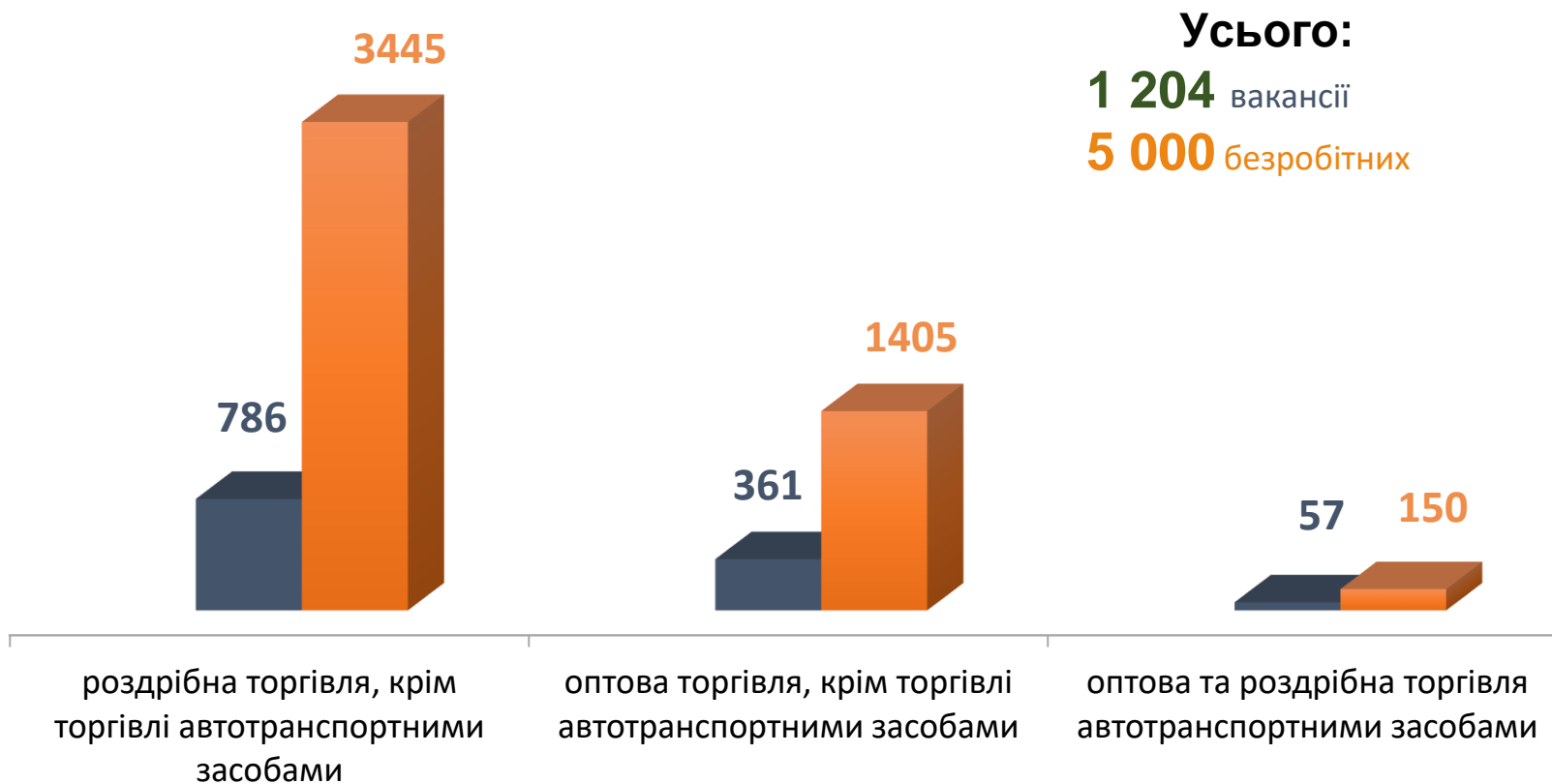


## Структура безробітних за видами переробної промисловості, %

**4,5** тис. безробітних були зайнятими  
у переробній промисловості



## Кількість вакансій та кількість безробітних за видами оптової та роздрібної торгівлі

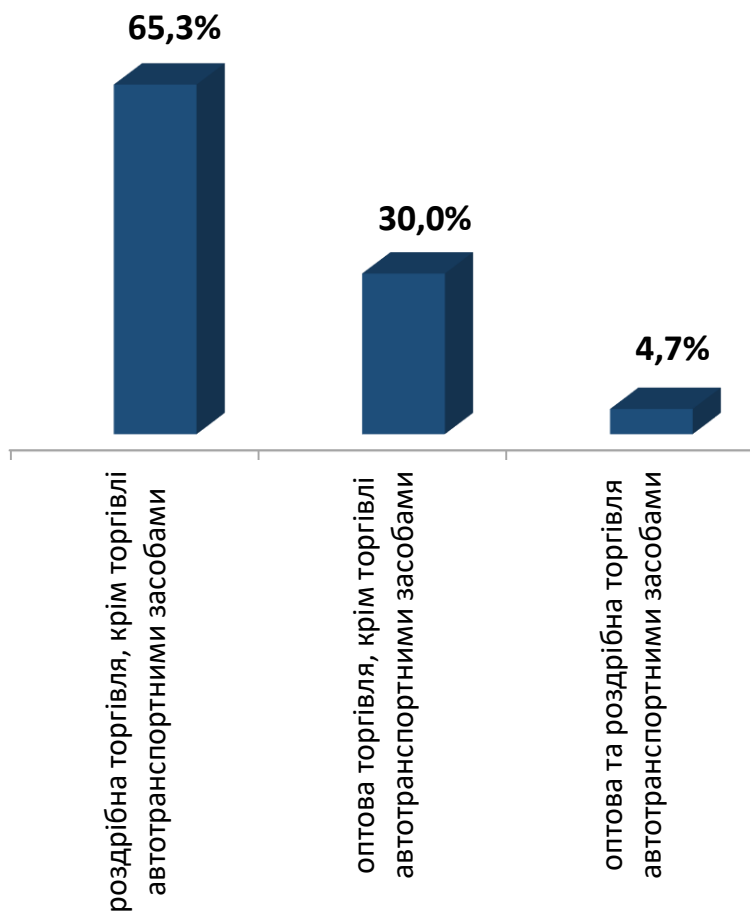


■ Кількість вакансій, одиниць

■ Кількість безробітних, осіб

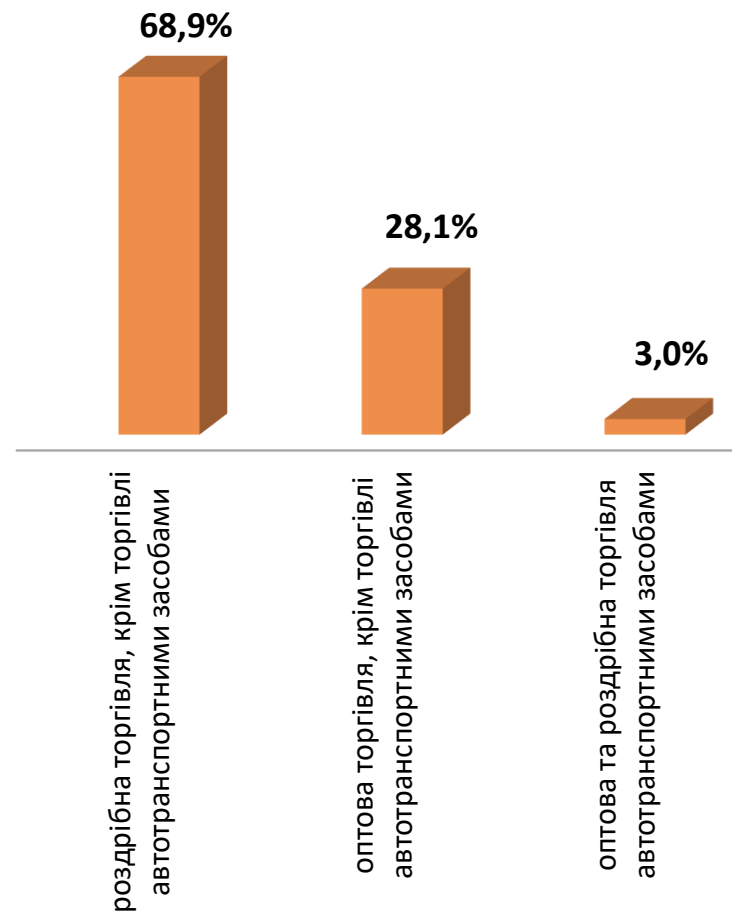
## Структура вакансій за видами оптової та роздрібної торгівлі, %

**1 204** вакансії

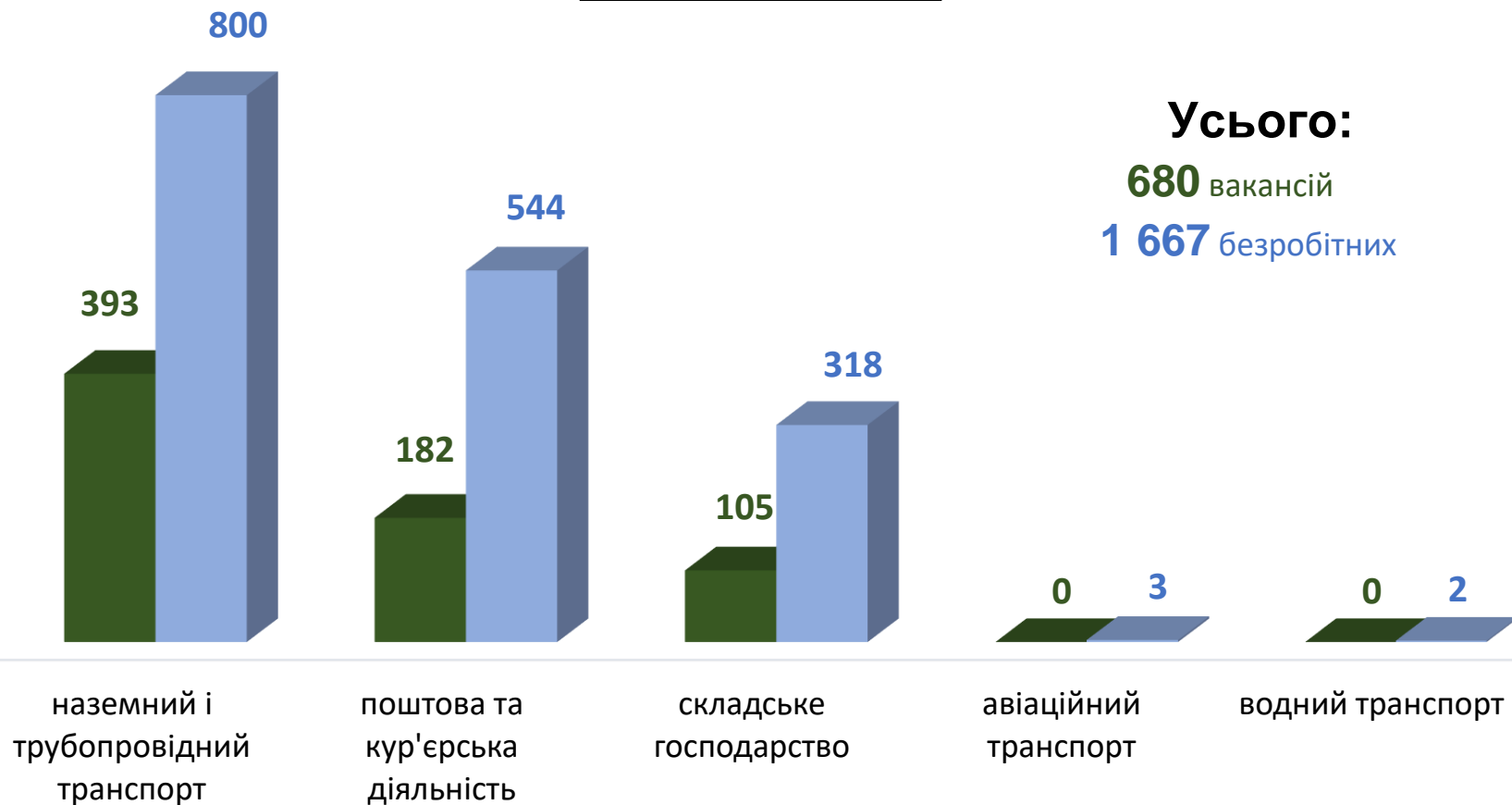


## Структура безробітних за видами оптової та роздрібної торгівлі, %

**5 000** безробітних



## Кількість вакансій та кількість безробітних у сфері транспорту



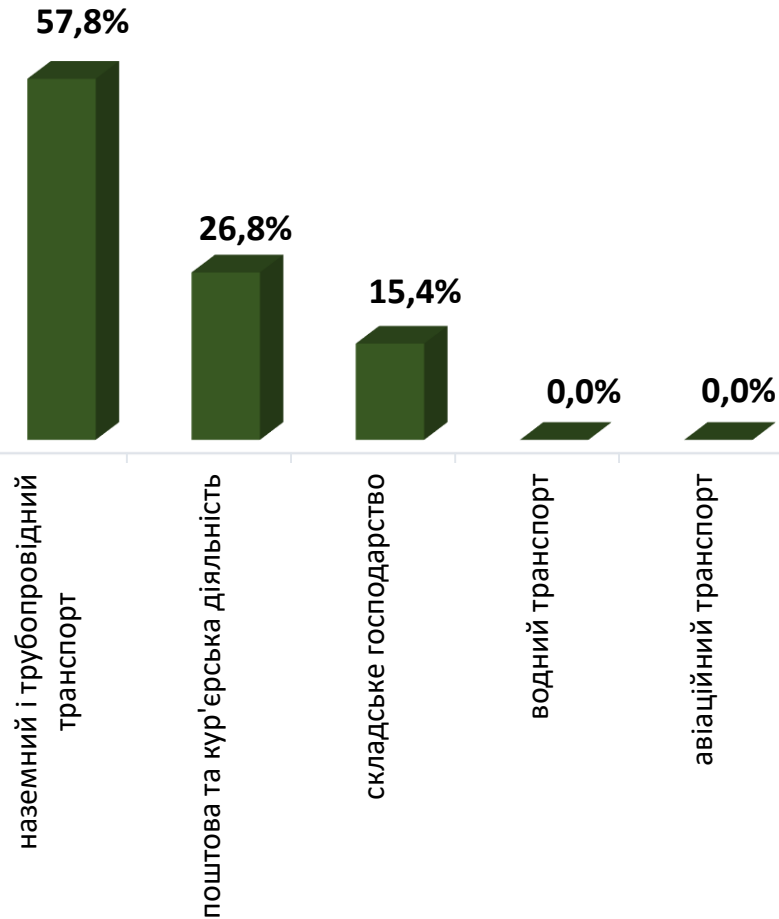
**Усього:**  
**680** вакансій  
**1 667** безробітних

■ кількість вакансій, одиниць

■ кількість безробітних, осіб

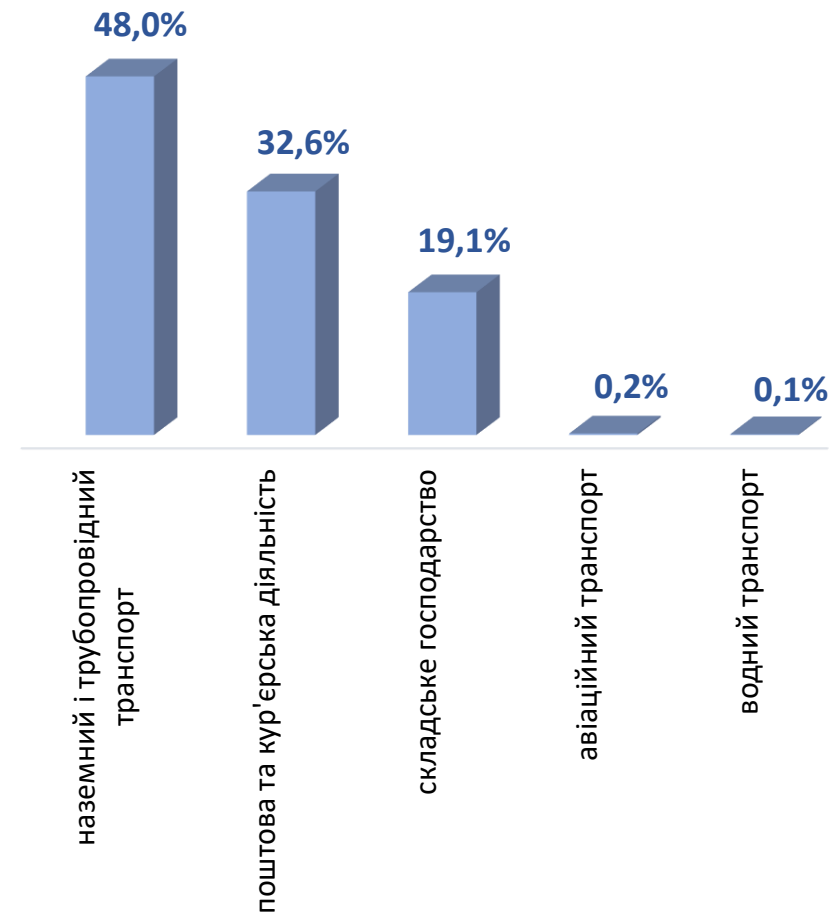
## Структура вакансій, % у сфері транспорту

**680** вакансій



## Структура безробітних, % у сфері транспорту

**1 667** безробітних



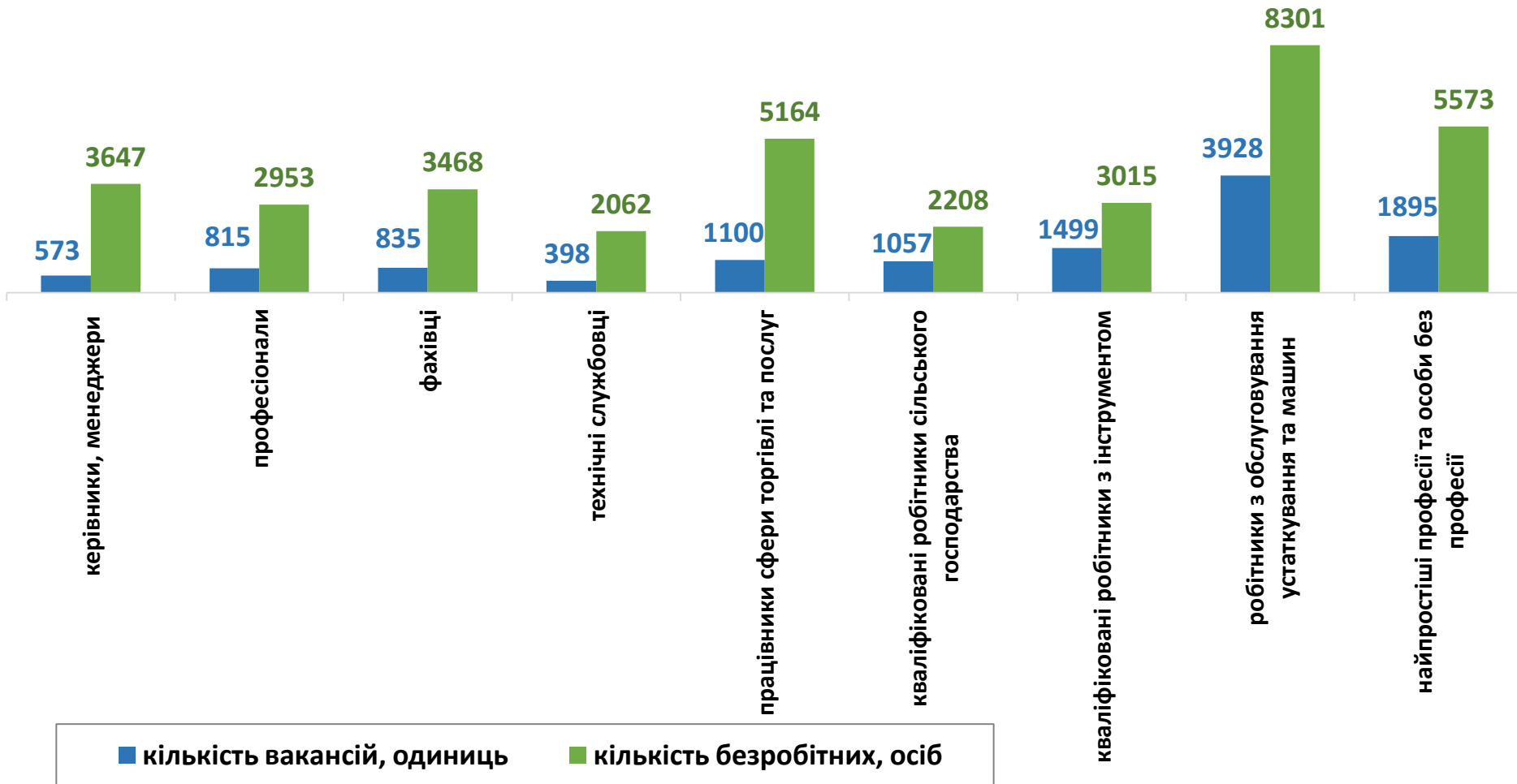
## Кількість вакансій та кількість безробітних

### За професійними групами

**Усього:**

**12 100** вакансій

**36 391** безробітних



## Кількість безробітних за статтю

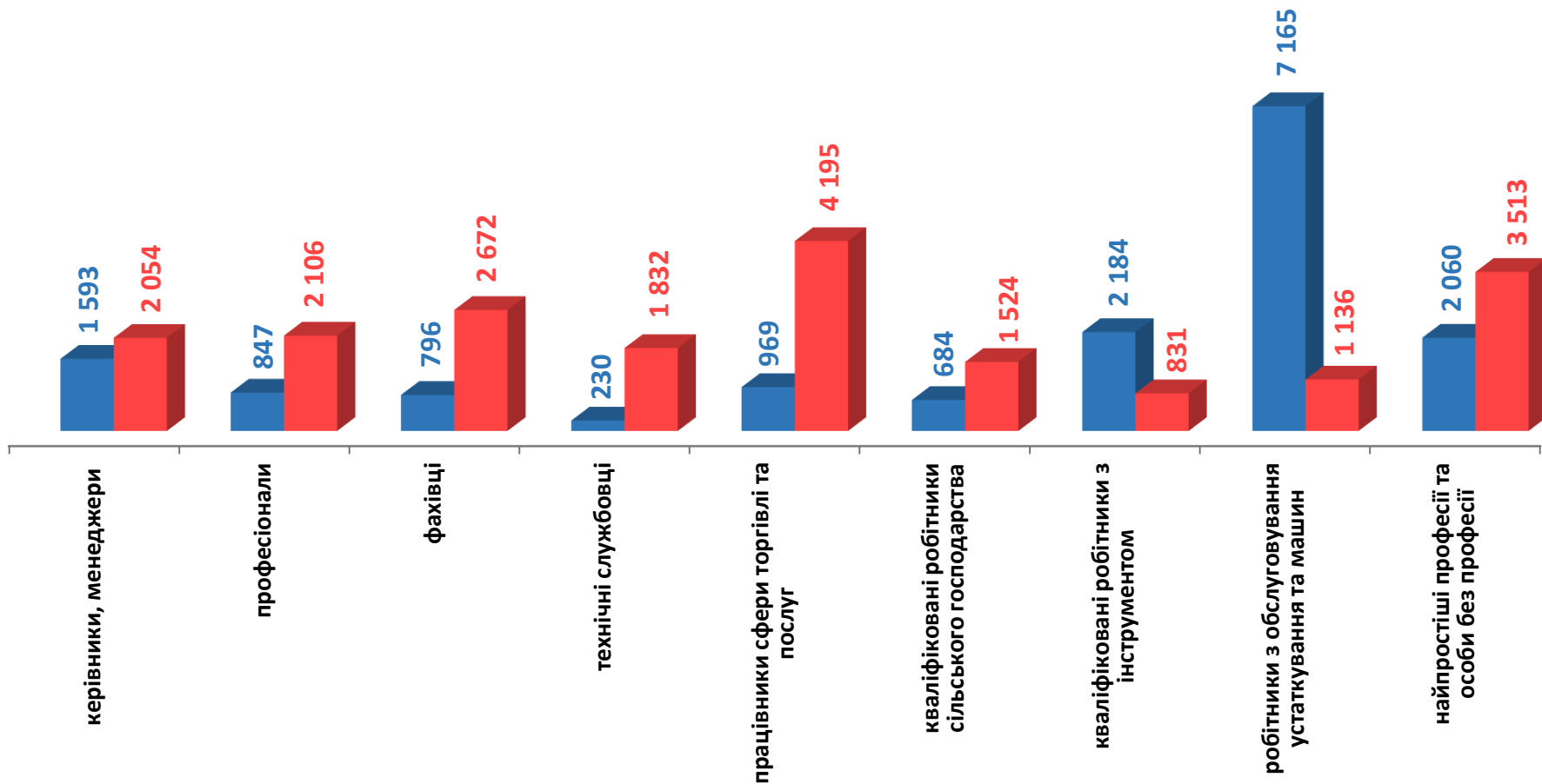
(за статтю та професійними групами)



**16 528** чоловіків



**19 863** жінок





Попит та пропозиція на зареєстрованому  
ринку праці у січні-червні 2022 року

## Структура вакансій за професійними групами, %

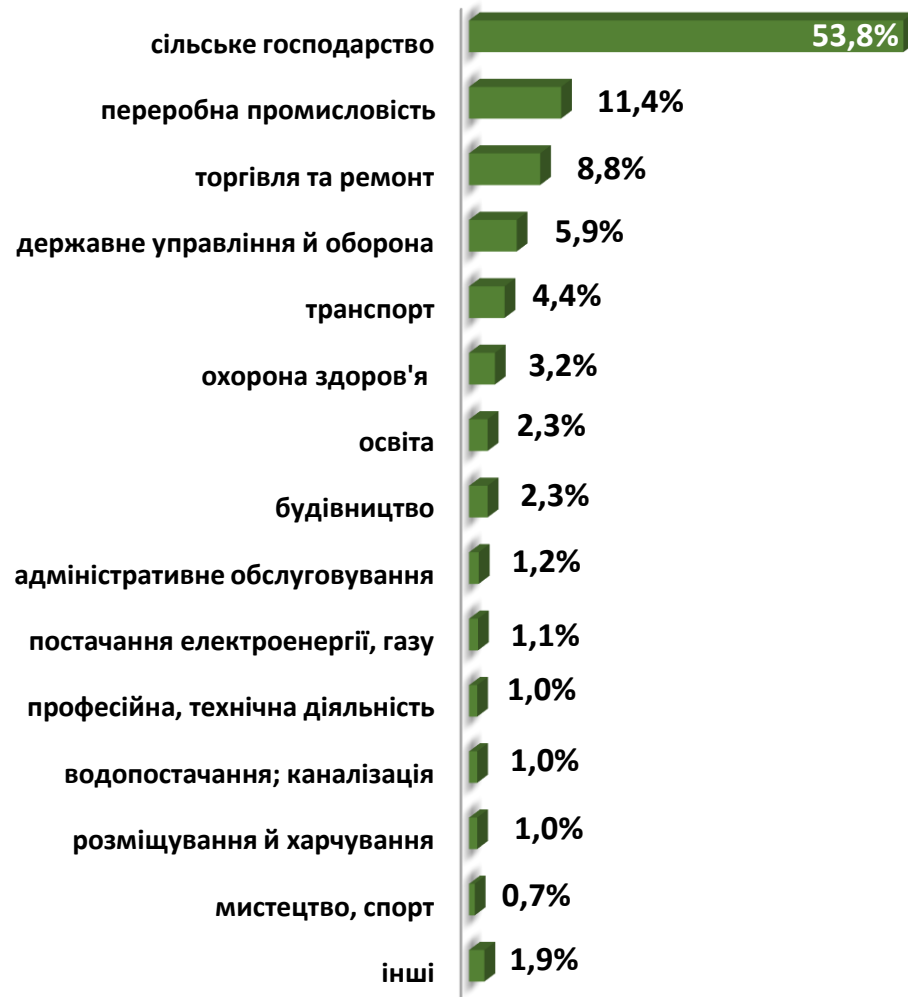


## Структура безробітних за професійними групами, %



## Структура працевлаштованих безробітних, %

### За видами економічної діяльності



### За професійними групами



## Структура працевлаштованих безробітних, % (за статтю та видами економічної діяльності)



ЧОЛОВІКИ



ЖІНКИ



## Структура працевлаштованих безробітних, %

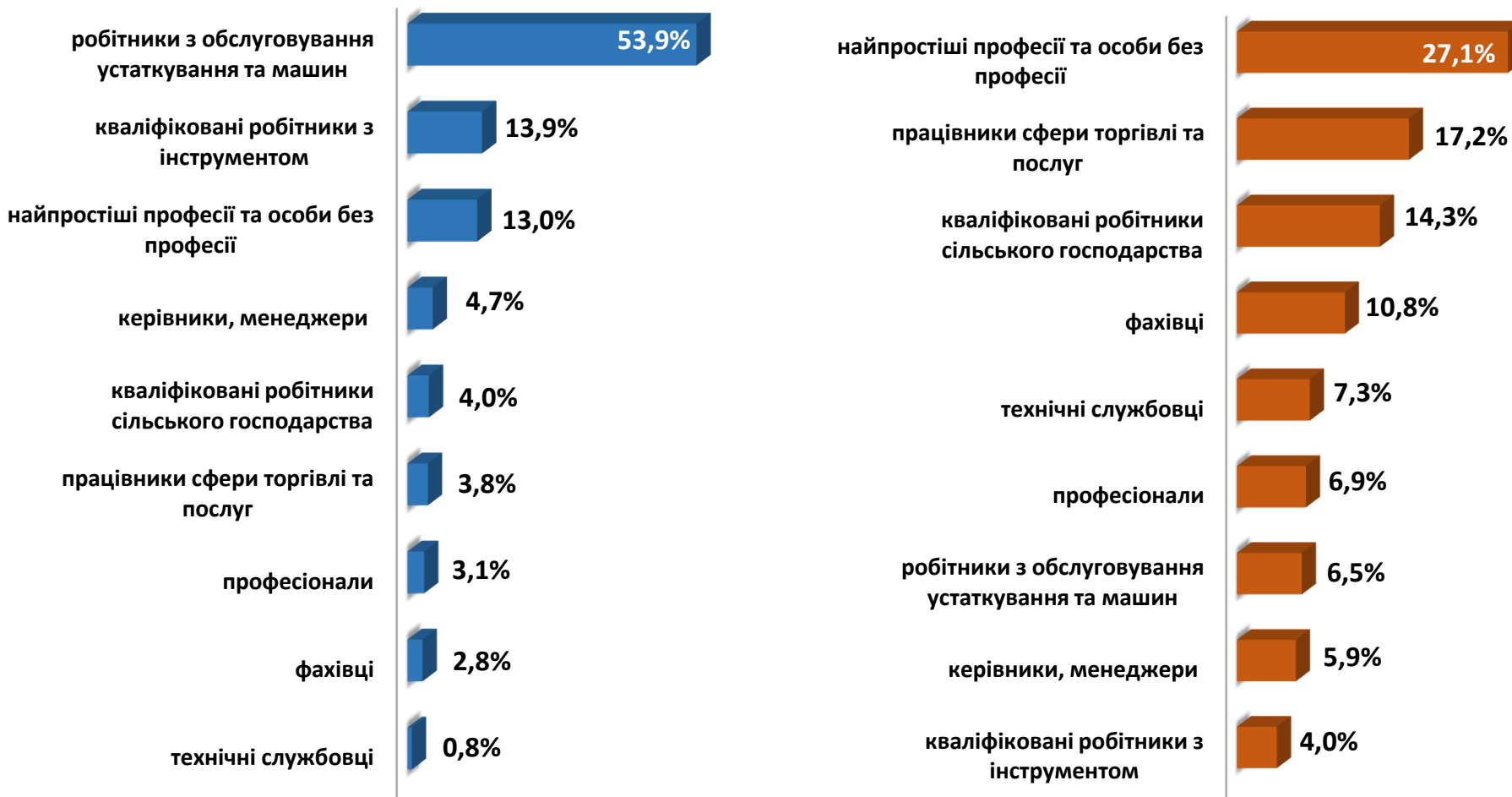
(за статтю та професійними групами)



ЧОЛОВІКИ



ЖІНКИ



## Кількість претендентів на 1 вакансію, станом на кінець місяця, осіб

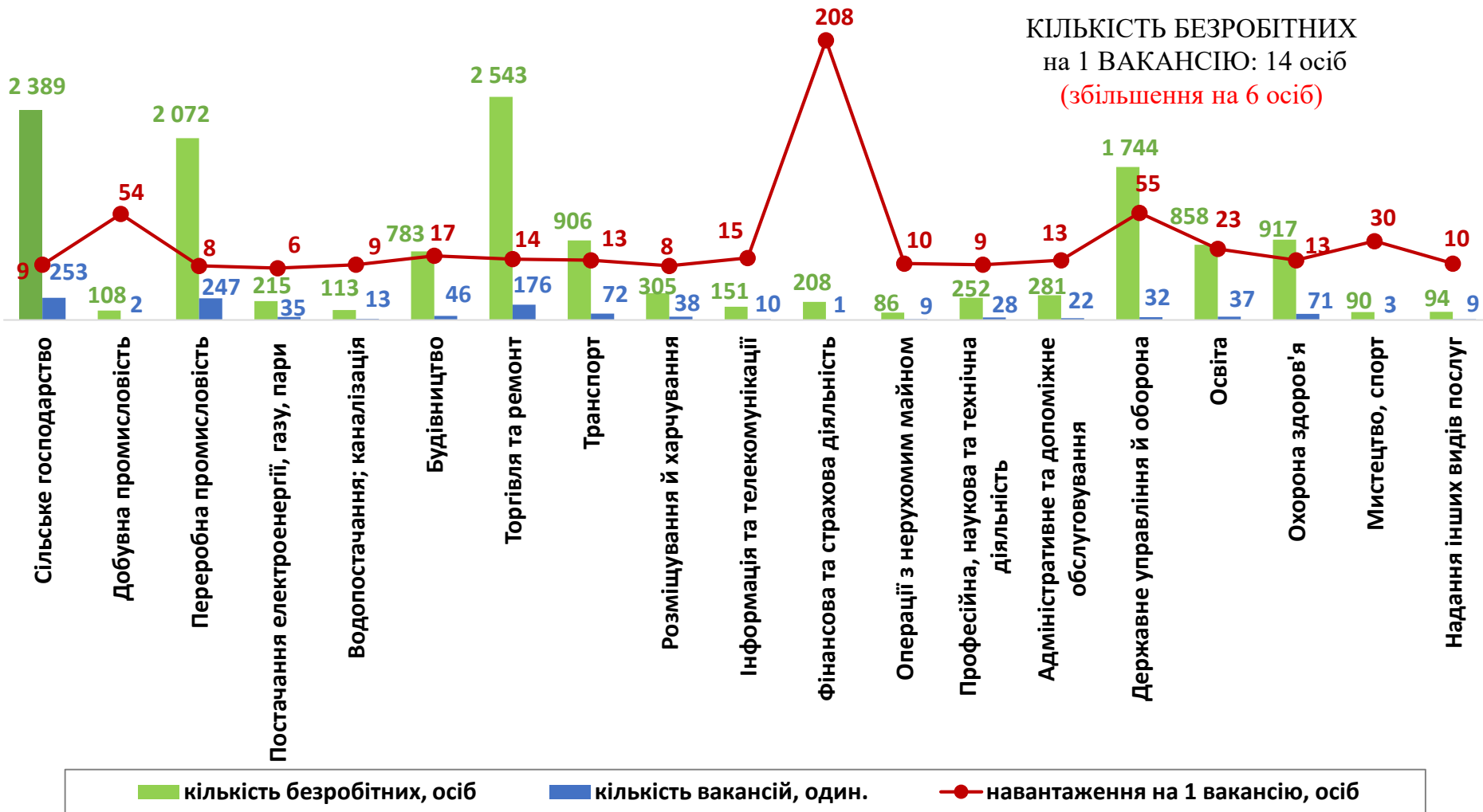
КІЛЬКІСТЬ БЕЗРОБІТНИХ  
на 1 ВАКАНСІЮ: 14 осіб  
(збільшення на 6 осіб)



● 2020    ● 2021    ● 2022

## Кількість зареєстрованих безробітних, кількість вакансій та кількість претендентів на 1 вакансію, станом на 1 липня 2022 р.

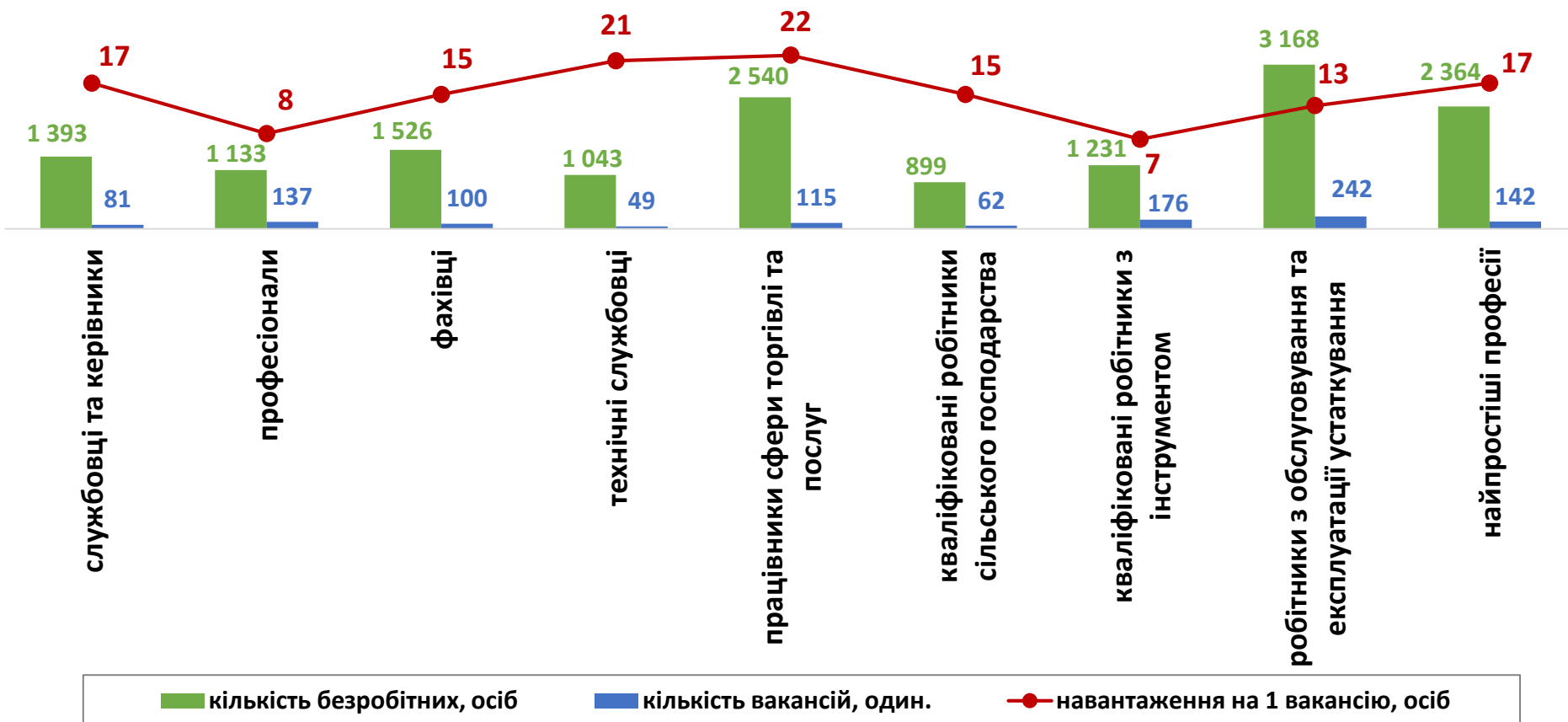
### За видами економічної діяльності



## Кількість зареєстрованих безробітних, кількість вакансій та кількість претендентів на 1 вакансію, станом на 1 липня 2022 р.

### За професійними групами

КІЛЬКІСТЬ БЕЗРОБІТНИХ  
на 1 ВАКАНСІЮ: 14 осіб  
(збільшення на 6 осіб)





## Професії, за якими кількість вакансій є найбільшою, станом на 1 липня 2022 року за професійними групами **ТОП-10**

### Керівники, менеджери

менеджер (управитель) із збуту

начальник відділу поштового зв'язку

головний бухгалтер

головний енергетик

менеджер (управитель) з логістики

заступник директора

завідувач складу

менеджер (управитель)

менеджер (управитель) з питань регіонального розвитку

менеджер (управитель) із зовнішньоекономічної діяльності

### Професіонали, фахівці

бухгалтер

інспектор (пенітенціарна система)

фармацевт

фахівець

вчитель закладу загальної середньої освіти

агроном

лікар загальної практики-сімейний лікар

юрист

електрик дільниці

вихователь закладу дошкільної освіти



## Професії, за якими кількість вакансій є найбільшою, станом на 1 липня 2022 року за професійними групами **ТОП-10**

### Технічні службовці

адміністратор

касир торговельного залу

обліковець

оператор поштового зв'язку

оператор комп'ютерного набору

листоноша (поштар)

приймальник замовлень

касир (на підприємстві, в установі, організації)

оператор з обробки інформації та програмного  
забезпечення

секретар

### Працівники сфери торгівлі та послуг

продавець продовольчих товарів

кухар

продавець-консультант

продавець непродовольчих товарів

офіціант

перукар (перукар – модельєр)

охоронник

соціальний робітник

молодший інспектор (поліція)

бармен



## Професії, за якими кількість вакансій є найбільшою, станом на 1 липня 2022 року за професійними групами **ТОП-10**

### Кваліфіковані робітники сільського господарства

садовод

робітник з комплексного обслуговування  
сільськогосподарського виробництва

робітник фермерського господарства

овочівник

дояр

озеленювач

оператор із штучного осіменіння тварин та птиці

робітник на лісокультурних (лісогосподарських)  
роботах

лісник

лісоруб

### Кваліфіковані робітники з інструментом

швачка

електрогазозварник

слюсар-ремонтник

слюсар-сантехник

електромонтер з ремонту та обслуговування  
електроустаткування

пекар

слюсар з ремонту колісних транспортних  
засобів

кондитер

верстатник деревообробних верстатів

робітник з комплексного обслуговування й  
ремонту будинків



**Професії, за якими кількість вакансій є найбільшою, станом на 1 липня 2022 року  
за професійними групами **ТОП-10****

**Робітники з обслуговування устаткування**

водій автотранспортних засобів

тракторист-машиніст сільськогосподарського  
(лісогосподарського) виробництва

водій навантажувача

апаратник оброблення зерна

дорожній робітник

оператор на автоматичних та напіваавтоматичних  
лініях у деревообробленні

складальник виробів з деревини

токарь

машиніст екскаватора

садчик

**Найпростіші професії**

підсобний робітник

прибиральник службових приміщень

вантажник

робітник з благоустрою

кухонний робітник

сторож

вагар

комірник

двірник

прибиральник виробничих приміщень

## Професії, по яких чисельність безробітних є найбільшою, станом на 1 липня 2022 року ТОП-20

- ✓ підсобний робітник
- ✓ машиніст (кочегар) котельної
- ✓ продавець продовольчих товарів
- ✓ водій автотранспортних засобів
- ✓ робітник з комплексного обслуговування сільськогосподарського виробництва
- ✓ продавець непродовольчих товарів
- ✓ бухгалтер
- ✓ продавець-консультант
- ✓ прибиральник службових приміщень
- ✓ кухар
- ✓ оператор котельні
- ✓ листоноша (поштар)
- ✓ дорожній робітник
- ✓ охоронник
- ✓ молодша медична сестра (молодший медичний брат) (санітарка, санітарка-прибиральниця, санітарка-буфетниця, санітар, санітар-прибиральник, санітар-буфетник та ін.)
- ✓ сестра медична (брат медичний)
- ✓ укладальник-пакувальник
- ✓ сторож
- ✓ тракторист-машиніст сільськогосподарського (лісогосподарського) виробництва
- ✓ вантажник

## Професії, по яких чисельність безробітних за статтю є найбільшою, станом на 1 липня 2022 року

### ТОП-10



#### Чоловіки

- ✓ машиніст (кочегар) котельної
- ✓ водій автотранспортних засобів
- ✓ підсобний робітник
- ✓ оператор котельні
- ✓ дорожній робітник
- ✓ охоронник
- ✓ тракторист-машиніст сільськогосподарського (лісогосподарського) виробництва
- ✓ робітник з комплексного обслуговування сільськогосподарського виробництва
- ✓ вантажник
- ✓ сторож



#### Жінки

- ✓ продавець продовольчих товарів
- ✓ підсобний робітник
- ✓ робітник з комплексного обслуговування сільськогосподарського виробництва
- ✓ бухгалтер
- ✓ прибиральник службових приміщень
- ✓ продавець непродовольчих товарів
- ✓ продавець-консультант
- ✓ кухар
- ✓ листоноша (поштар)
- ✓ молодша медична сестра (молодший медичний брат) (санітарка, санітарка-прибиральниця, санітарка-буфетниця, санітар, санітар-прибиральник, санітар-буфетник та ін.)



## Попит та пропозиція на зареєстрованому ринку праці у січні-червні 2022 року

✓ Професії, за якими спостерігався найбільший дефіцит вакансій серед усіх професій (за Класифікатором професій), станом на 1 липня 2022 року

- ✓ підсобний робітник
- ✓ машиніст (кочегар) котельної
- ✓ продавець продовольчих товарів
- ✓ водій автотранспортних засобів
- ✓ робітник з комплексного обслуговування сільськогосподарського виробництва
- ✓ продавець непродовольчих товарів
- ✓ продавець-консультант
- ✓ бухгалтер
- ✓ прибиральник службових приміщень
- ✓ оператор котельні
- ✓ кухар
- ✓ листоноша (поштар)
- ✓ охоронник
- ✓ дорожній робітник
- ✓ молодша медична сестра (молодший медичний брат) (санітарка, санітарка-прибиральниця, санітарка-буфетниця, санітар, санітар-прибиральник, санітар-буфетник та ін.)
- ✓ сестра медична (брат медичний)

✓ Професії, за якими спостерігався найбільший дефіцит кадрів серед усіх професій (за Класифікатором професій), станом на 1 липня 2022 року

- ✓ інспектор (пенітенціарна система)
- ✓ молодший інспектор (поліція)
- ✓ лікар з ультразвукової діагностики
- ✓ лікар загальної практики-сімейний лікар
- ✓ бухгалтер-ревізор
- ✓ майстер з діагностики та налагодження електронного устаткування автомобільних засобів
- ✓ менеджер (управитель) із зовнішньоекономічної діяльності
- ✓ лікар-отоларинголог
- ✓ лікар-терапевт
- ✓ лікар-епідеміолог
- ✓ майстер ресторанного обслуговування
- ✓ обхідник колій та штучних споруд
- ✓ налагоджувальник колійних машин та механізмів
- ✓ слюсар з ремонту устаткування подавання палива
- ✓ електромеханік з ліфтів
- ✓ ливарник металів та сплавів