



**ПОПИТ ТА ПРОПОЗИЦІЯ НА
ЗАРЕЄСТРОВАНОМУ РИНКУ
ПРАЦІ**

**ВІННИЦЬКОЇ ОБЛАСНОЇ
СЛУЖБИ ЗАЙНЯТОСТІ**

У СІЧНІ-ТРАВНІ

2022 РОКУ



Попит та пропозиція на зареєстрованому ринку праці у січні-травні 2022 року

У січні-травні 2022 року роботодавці проінформували центри зайнятості про наявність 10,0 тис. вакансій, що на 43% менше, ніж у січні-травні 2021 року.

Структура вакансій **за видами економічної діяльності** була наступною: 48% вакансій пропонувалося на підприємствах сільського господарства, 14% - у переробній промисловості; 9% - в оптовій та роздрібній торгівлі.

У професійному розрізі, найбільше вакансій пропонувалося для працевлаштування: робітників з обслуговування, експлуатації устаткування та машин (35%); представників найпростіших професій (15%); кваліфікованих робітників з інструментом (13%); працівників сфери торгівлі та послуг (9%).

Станом на 1 червня 2022 року кількість актуальних вакансій, заявлених роботодавцями до Вінницької обласної служби зайнятості становила 1,2 тис. одиниць, що на 56% менше, ніж на відповідну дату минулого року.

За видами економічної діяльності, більшість вакансій налічувалося на підприємствах переробної промисловості (27%), сільського господарства (26%), оптової та роздрібної торгівлі (13%).

За професійними групами: найбільший попит роботодавців спостерігався на робітників з обслуговування, експлуатації устаткування та машин – 23% всіх поданих вакансій (водій, тракторист, чистильник оснащення та пристроїв, дорожній робітник, знімач-укладальник заготовок, маси та готових виробів, садчик, токарь, машиніст екскаватора, апаратник оброблення зерна); кваліфікованих робітників з інструментом – 17% (швачка, слюсар-ремонтник, електрогазозварник, штампувальник (холодноштампувальні роботи), пекар, бруківник); представників найпростіших професій – 16% (підсобний робітник, прибиральник службових та виробничих професій, укладальник-пакувальник, сторож, робітник з благоустрою, комірник, вантажник, вагар, двірник); професіонали – 12% (інспектор (пенітенціарна система), фармацевт, агроном, вчитель закладу загальної середньої освіти, інженер з охорони праці, лікарі, консультант з маркетингу, фахівець з публічних закупівель); працівників сфери торгівлі та послуг – 10% (продавець, кухар, охоронник, соціальний робітник, бармен, перукар (перукар – модельєр), офіціант, молодший інспектор (поліція)) .



Попит та пропозиція на зареєстрованому ринку праці у січні-травні 2022 року

У січні-травні 2022 року послугами Вінницької обласної служби зайнятості скористалися 33,5 тис. безробітних громадян, що на 21% менше, ніж у січні-травні 2021 року.

За видами економічної діяльності, серед безробітних, які мали професійний досвід, 29% раніше працювали у сільському господарстві; 15% – у державному управлінні й обороні; 14% - в оптовій та роздрібній торгівлі; 13% – на підприємствах переробної промисловості.

За професійними групами, серед зареєстрованих безробітних переважають робітники з обслуговування, експлуатації устаткування (24%); представники найпростіших професій (15%); працівники сфери торгівлі та послуг (14%); керівники, менеджери (10%).

Станом на 1 червня 2022 року послуги Вінницької обласної служби зайнятості отримували 16,7 тис. зареєстрованих безробітних, що на 39% менше, ніж на відповідну дату минулого року.

За статтю: у загальній кількості зареєстрованих безробітних, чоловіки становили – 15,5 тис. осіб (або 46%), жінки – 18,0 тис. осіб (або 54%).

За віковими групами: 26% зареєстрованих безробітних були у віці до 35 років; 27% – у віці від 35 до 44 років; 30% – у віці від 45 до 55 років; 17% – понад 55 років.

За освітою: 44% зареєстрованих безробітних мали вищу освіту, 39% – професійно-технічну, 17% – загальну середню освіту.

пропозицією робочої сили. Станом на 1 червня 2022 року, в середньому по Вінницькій області, на одне вільне робоче місце претендувало 14 безробітних (на 1 червня 2021 року – 8 осіб).

Найбільша невідповідність попиту на робочу силу та її пропозиції у професійно-кваліфікаційному розрізі спостерігалася серед кваліфікованих робітників сільського господарства (на 1 вакансію претендували 28 осіб), технічних службовців, працівників сфери торгівлі та послуг (23 особи); службовців та керівників (19 осіб), фахівців (16 осіб).

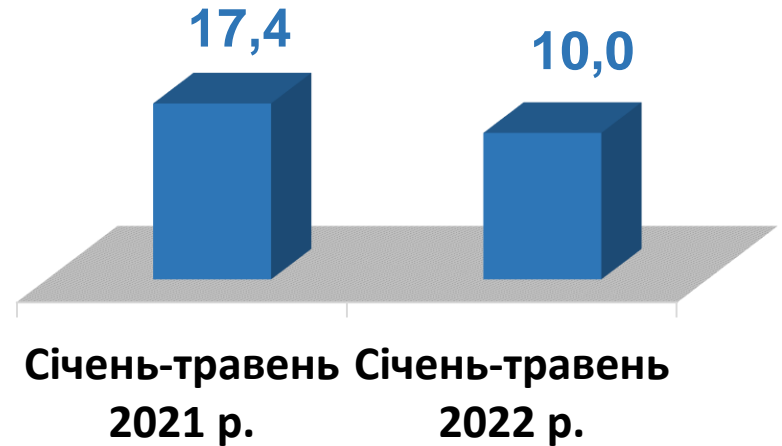
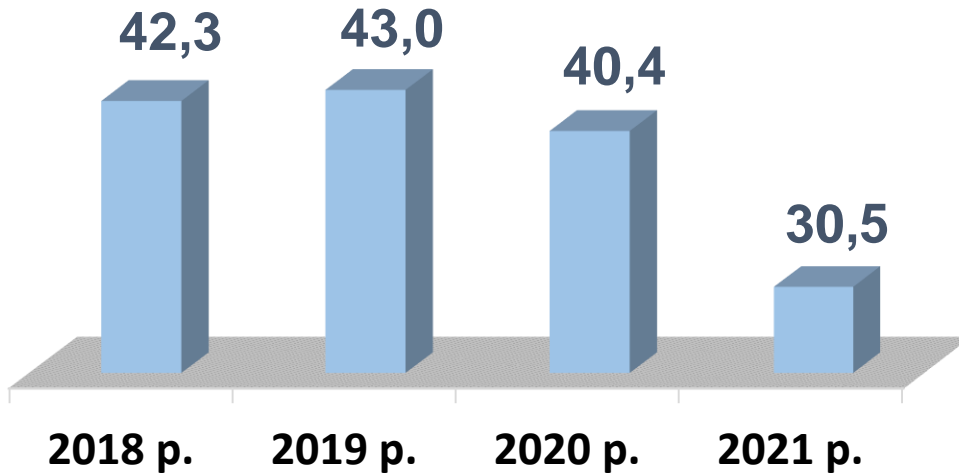
Найбільша нестача вакансій спостерігалася для представників таких професій: підсобний робітник, машиніст (кочегар) котельної, продавець, водій. Наприклад: для 1 249 безробітних підсобних робітників на сьогодні є 130 вакансій; для 776 безробітних машиністів (кочегарів) котельної на сьогодні є 2 вакансії; для 638 безробітних продавців продовольчих товарів є 23 вакансії; для 656 безробітних водіїв автотранспортних засобів на сьогодні є 50 вакансій.

Нестача кадрів спостерігалася серед представників таких професій: інспекторів (пенітенціарна система), лікарів, молодших інспекторів (поліція), операторів клейового устаткування, майстрів з діагностики та налагодження електронного устаткування автомобільних засобів, вчителів, електромеханіків засобів радіо та телебачення).

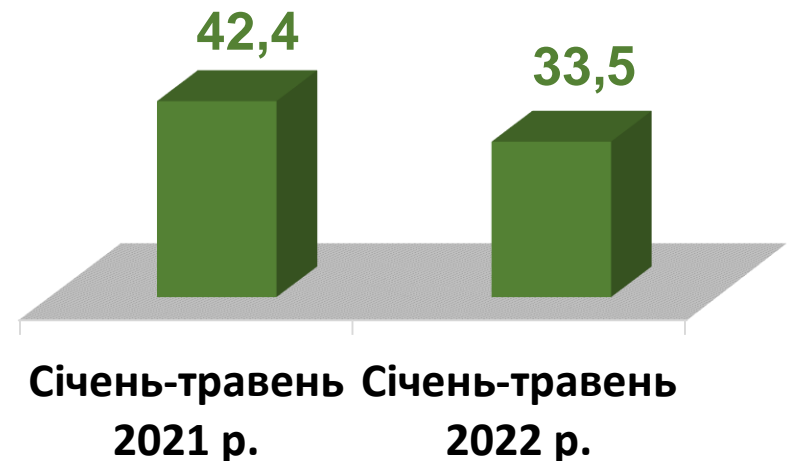
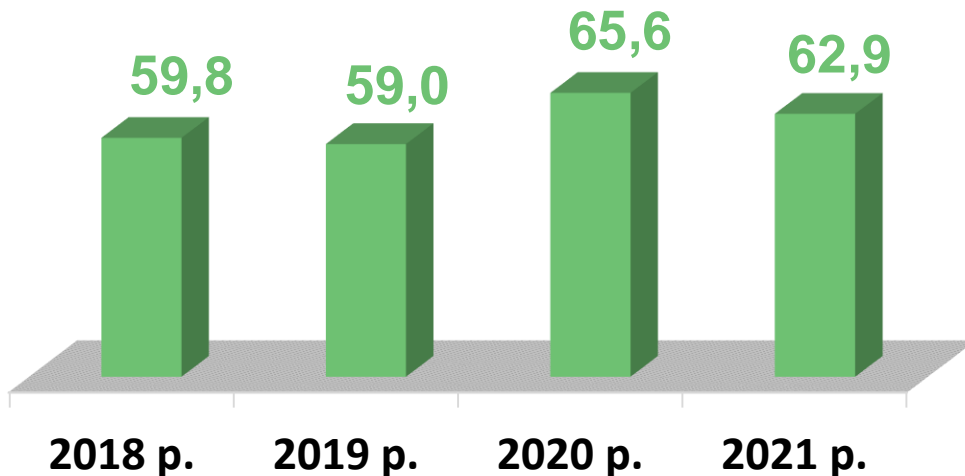


Попит та пропозиція на зареєстрованому
ринку праці у січні-травні 2022 року

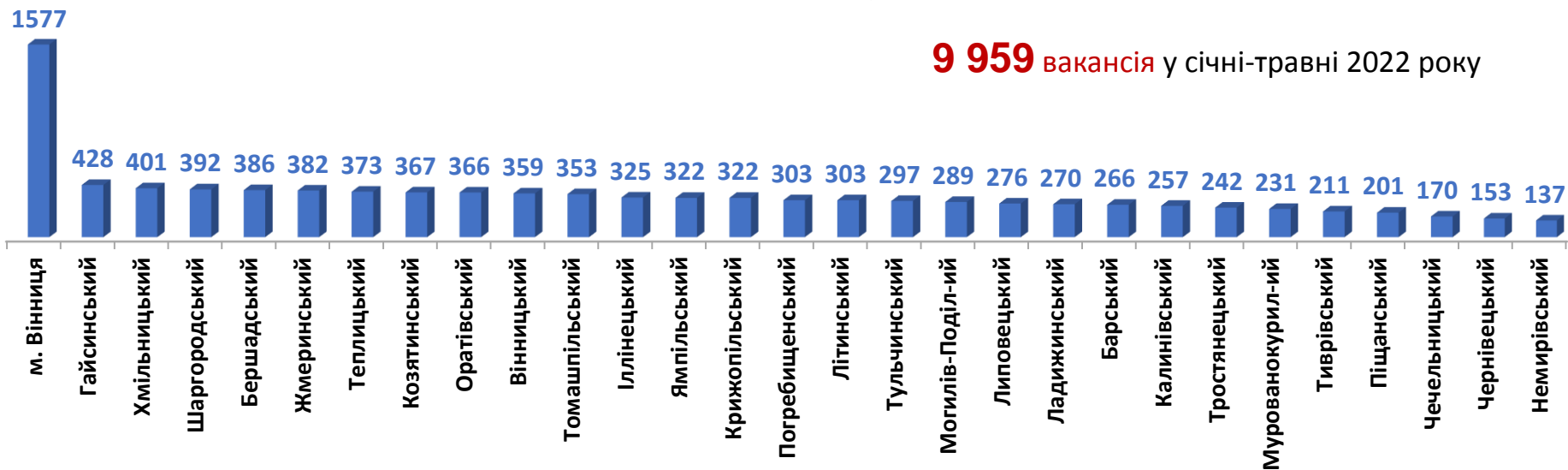
Кількість вакансій, тис. одиниць



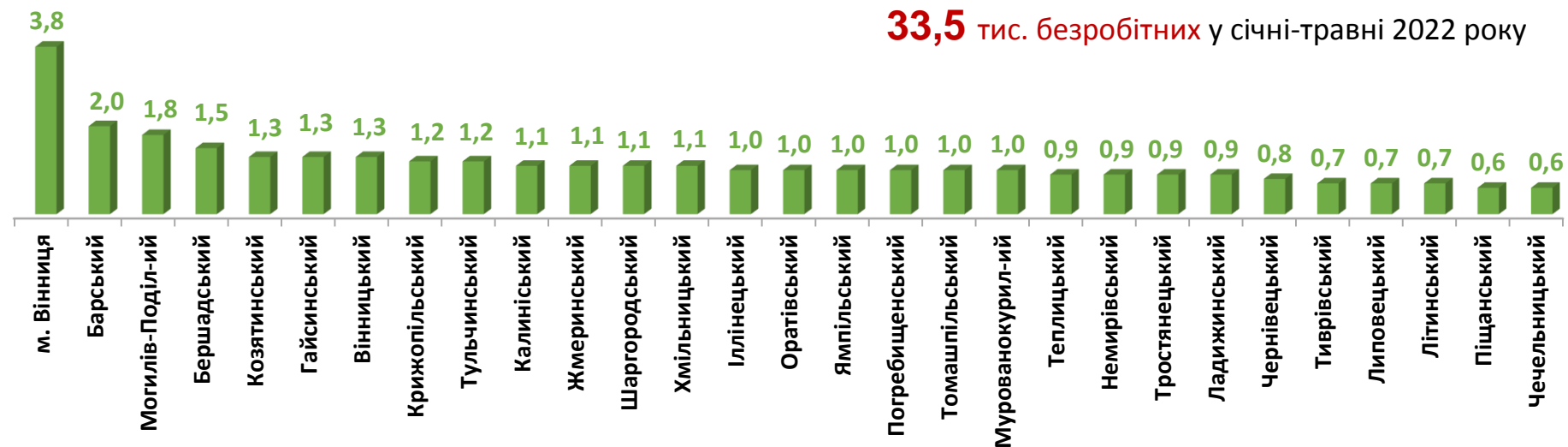
Кількість безробітних, тис. осіб



Кількість вакансій по районах, одиниць



Кількість безробітних по районах, тис. осіб



Кількість вакансій та кількість безробітних

За видами економічної діяльності

Усього:

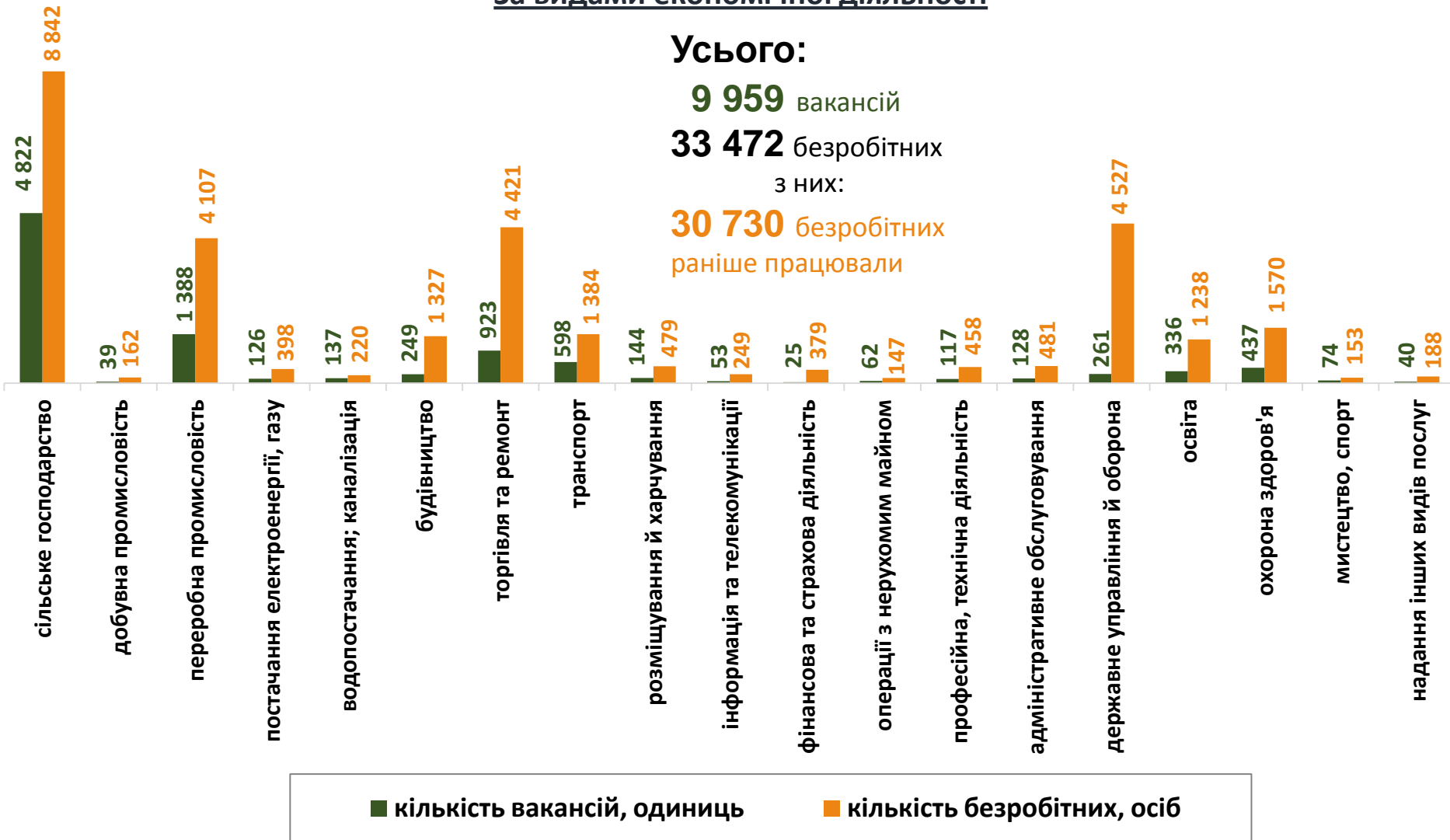
9 959 вакансій

33 472 безробітних

з них:

30 730 безробітних

раніше працювали



Кількість безробітних за статтю

(за статтю та видами економічної діяльності підприємств, на яких вони раніше працювали)



15 504 чоловіків

з них:

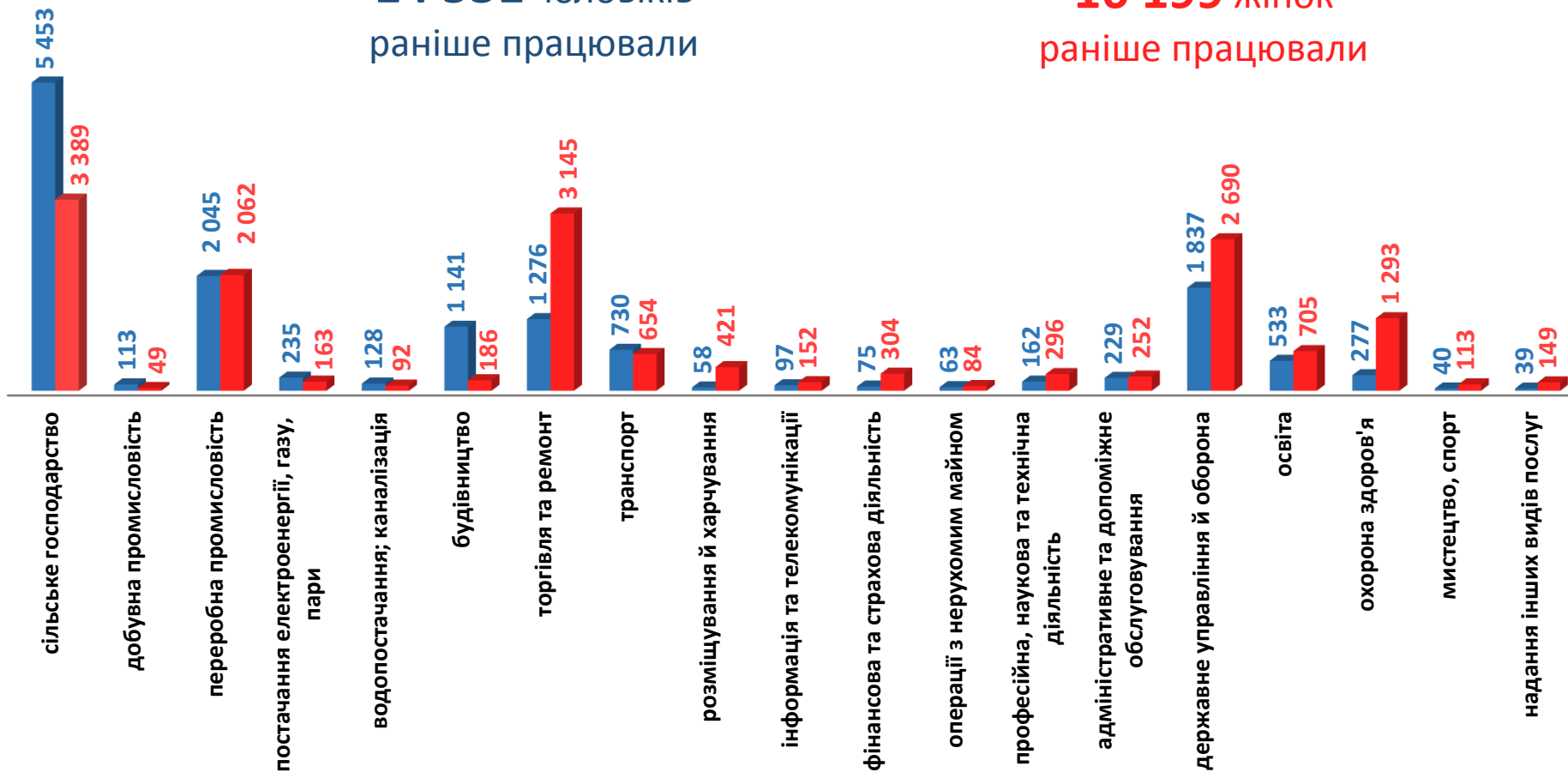
14 531 чоловіків
раніше працювали



17 968 жінок

з них:

16 199 жінок
раніше працювали





Попит та пропозиція на зареєстрованому
ринку праці у січні-травні 2022 року

Структура вакансій, % (за видами економічної діяльності)



Структура безробітних, % (за видами економічної діяльності, на яких вони раніше працювали)



Кількість вакансій та кількість безробітних за окремими видами переробної промисловості

Усього:

1 388 вакансій

4 107 безробітних



■ кількість вакансій, одиниць

■ кількість безробітних, осіб

Кількість безробітних за статтю

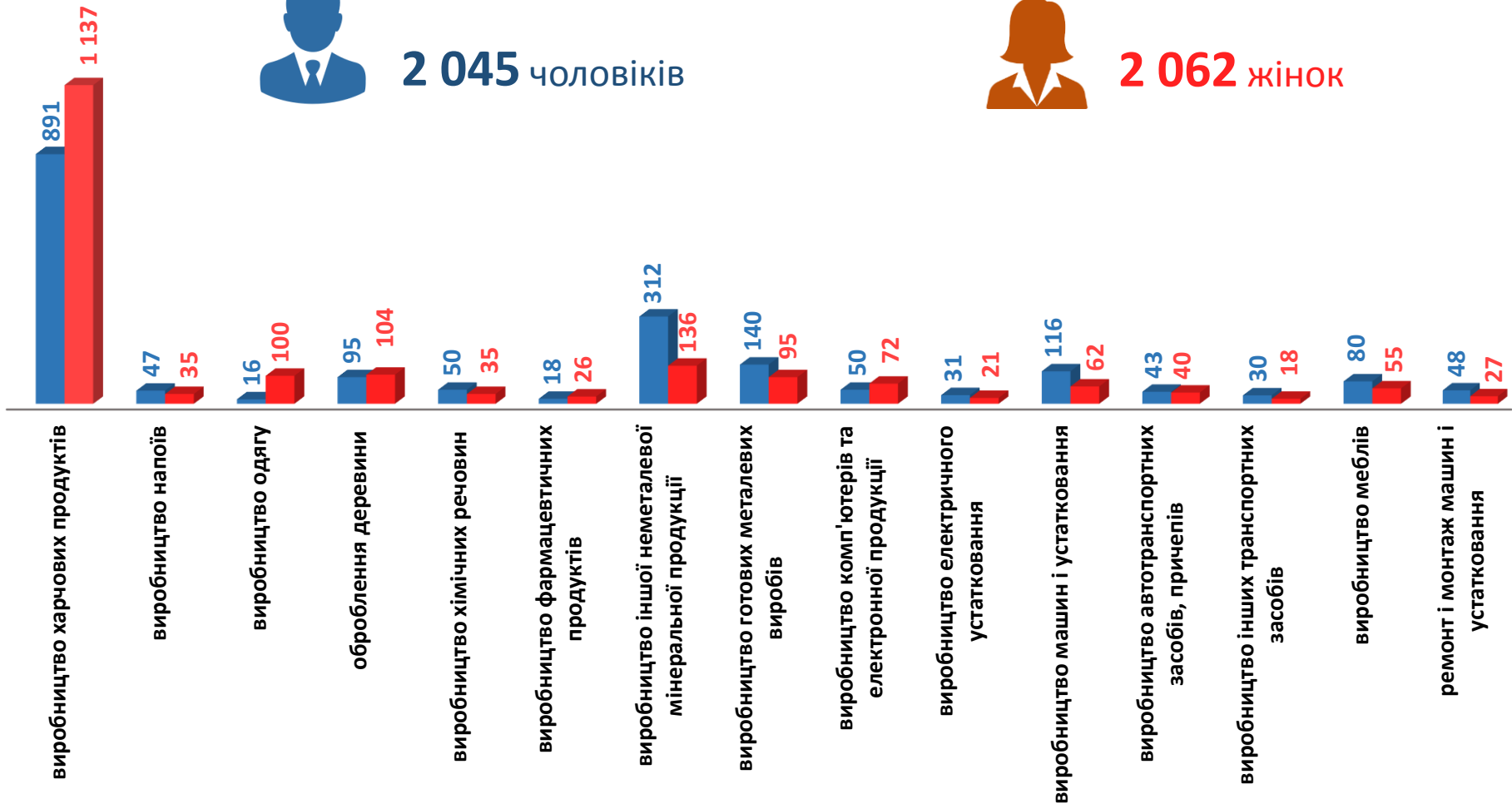
(за статтю та окремими видами переробної промисловості підприємств,
на яких вони раніше працювали)



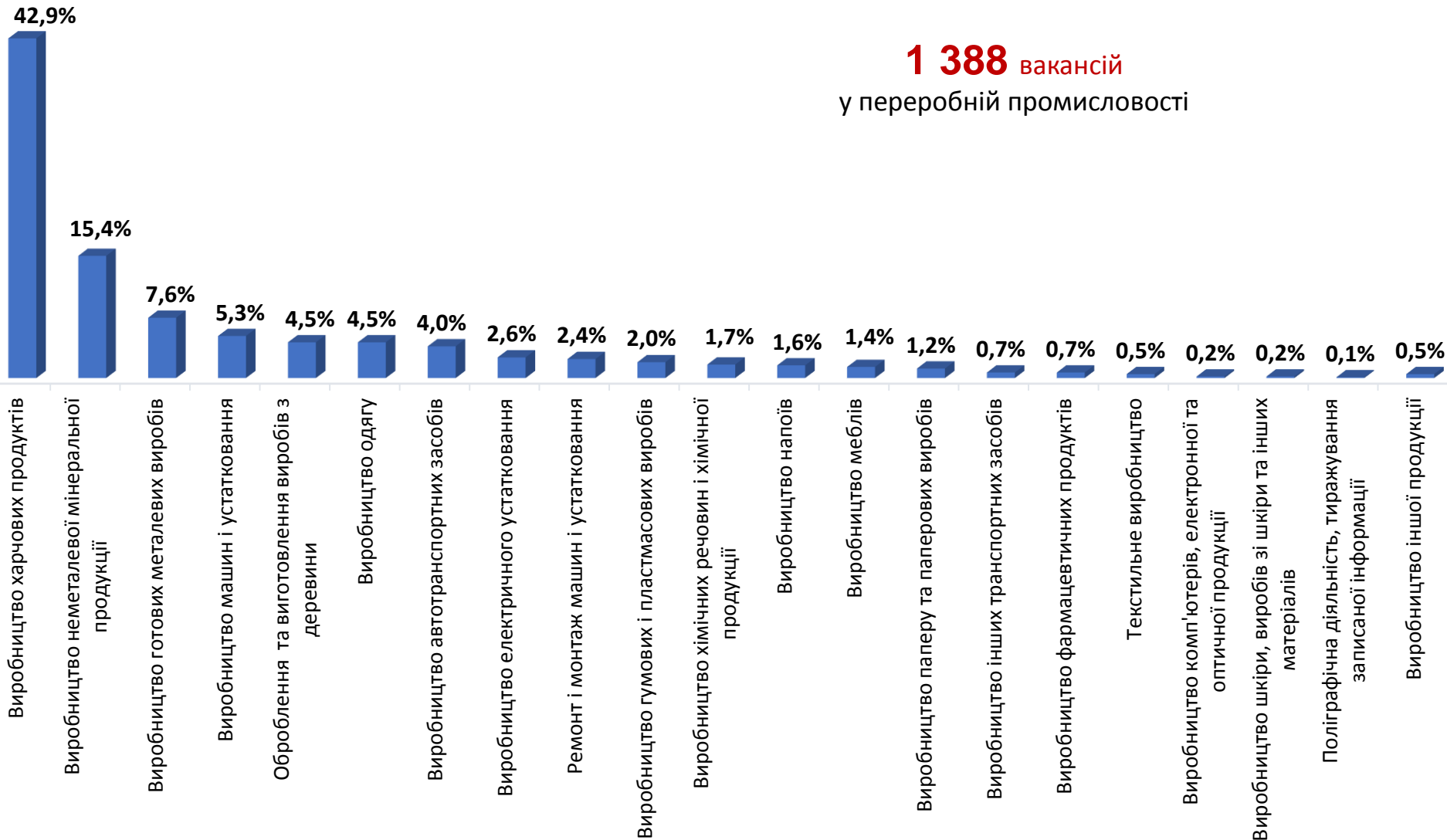
2 045 чоловіків



2 062 жінок

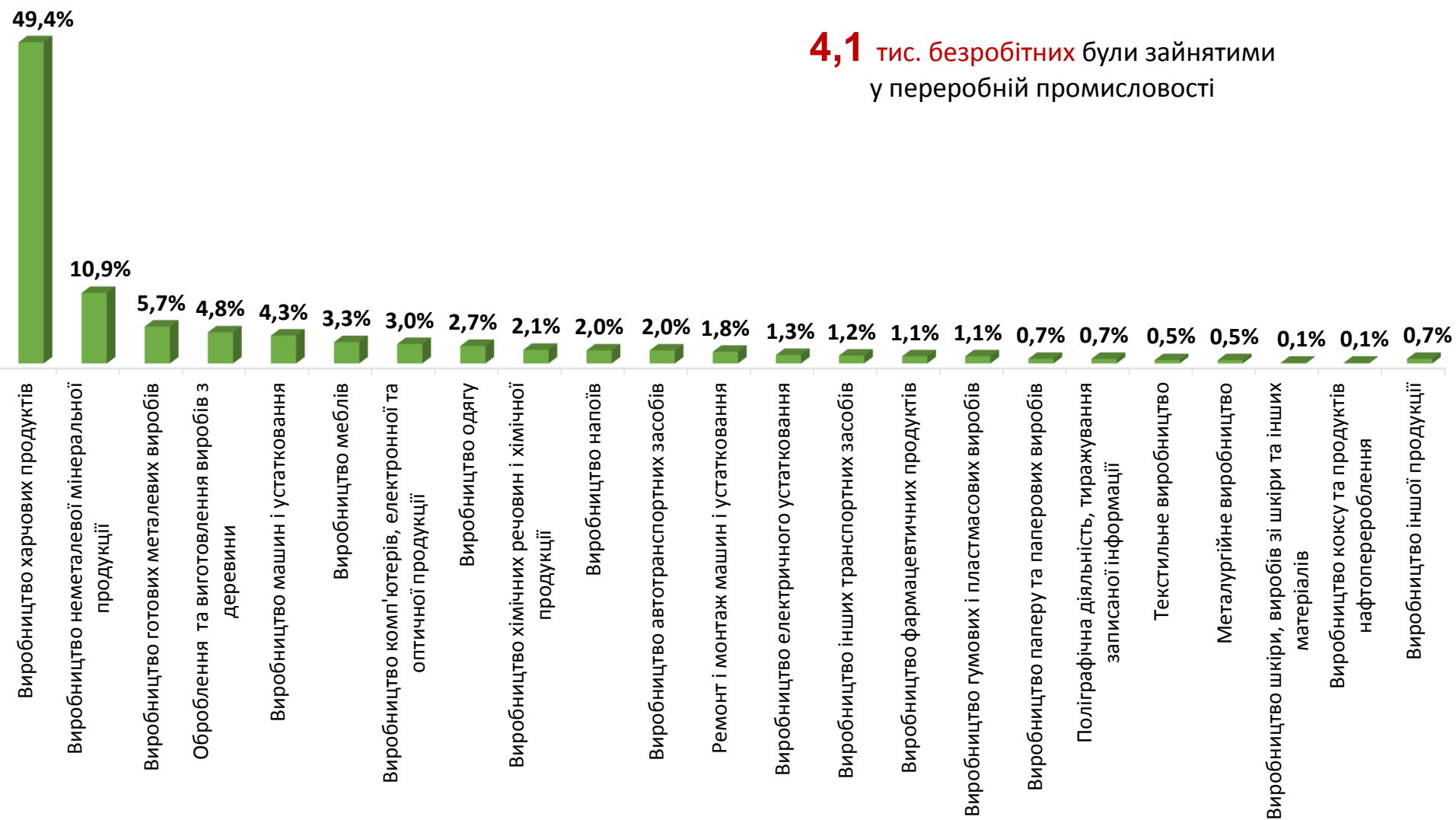


Структура вакансій за видами переробної промисловості, %



Структура безробітних за видами переробної промисловості, %

4,1 тис. безробітних були зайнятими
у переробній промисловості

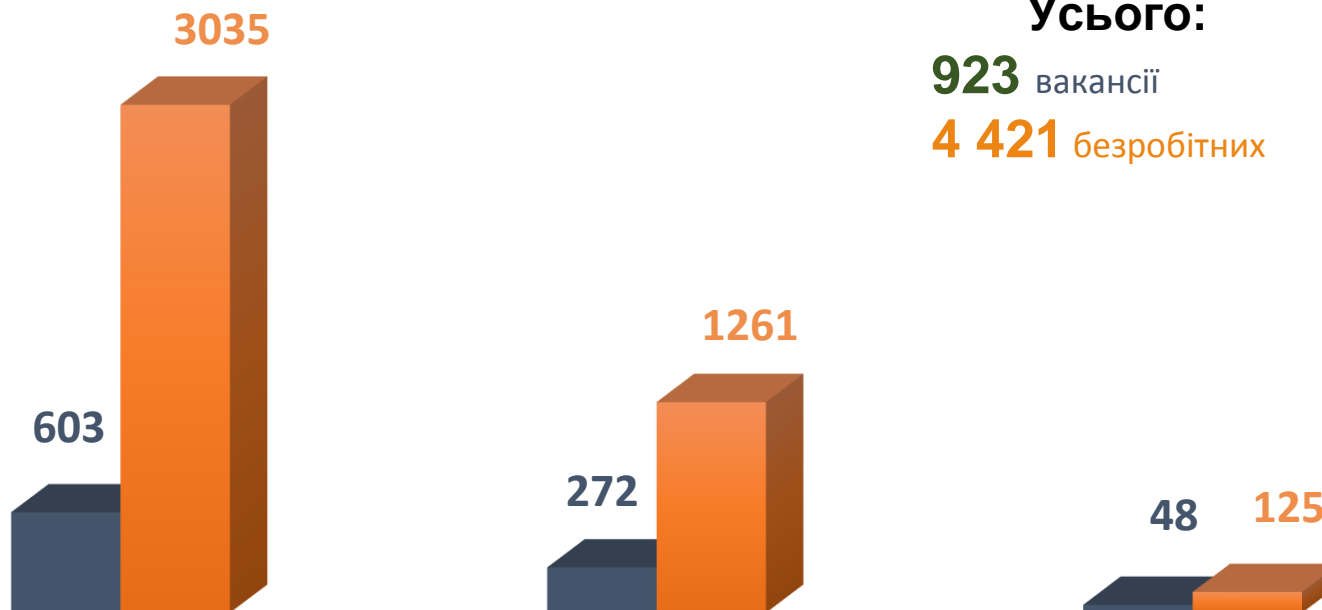


Кількість вакансій та кількість безробітних за видами оптової та роздрібної торгівлі

Усього:

923 вакансії

4 421 безробітних



роздрібна торгівля, крім
торгівлі автотранспортними
засобами

оптова торгівля, крім торгівлі
автотранспортними засобами

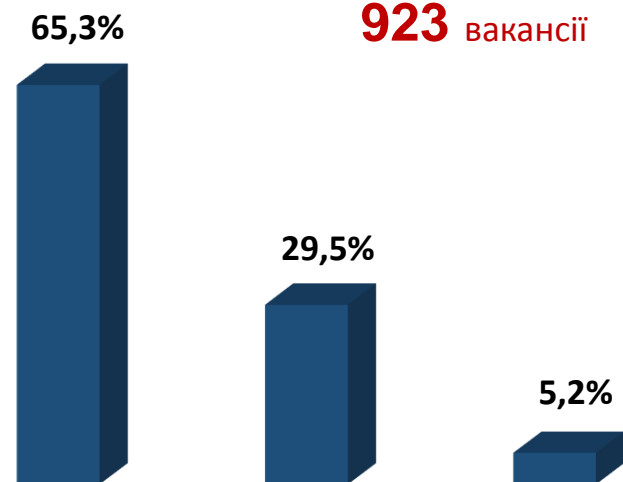
оптова та роздрібна торгівля
автотранспортними засобами

■ Кількість вакансій, одиниць

■ Кількість безробітних, осіб

Структура вакансій за видами оптової та роздрібної торгівлі, %

923 вакансії



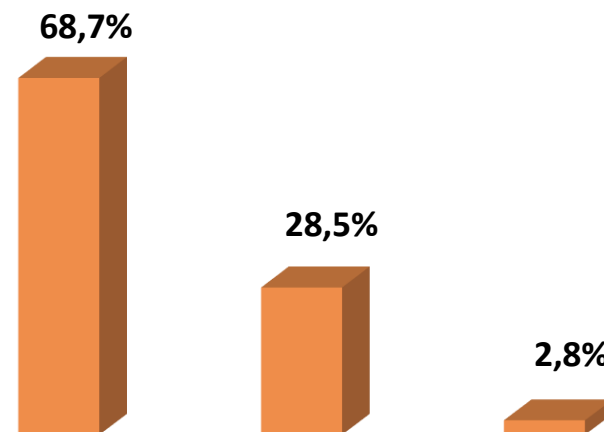
роздрібна торгівля, крім торгівлі автотранспортними засобами

оптова торгівля, крім торгівлі автотранспортними засобами

оптова та роздрібна торгівля автотранспортними засобами

Структура безробітних за видами оптової та роздрібної торгівлі, %

4 421 безробітних

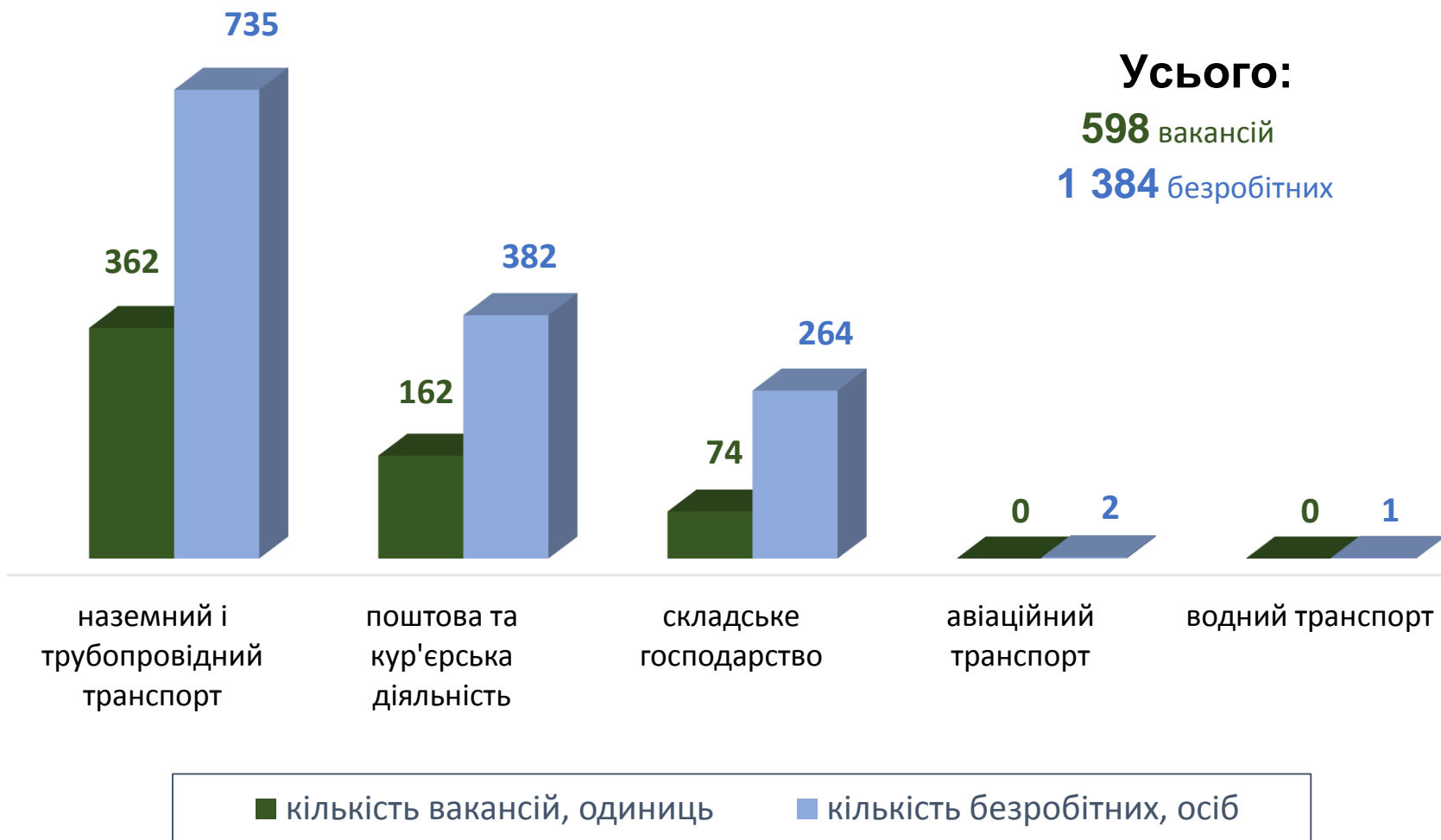


роздрібна торгівля, крім торгівлі автотранспортними засобами

оптова торгівля, крім торгівлі автотранспортними засобами

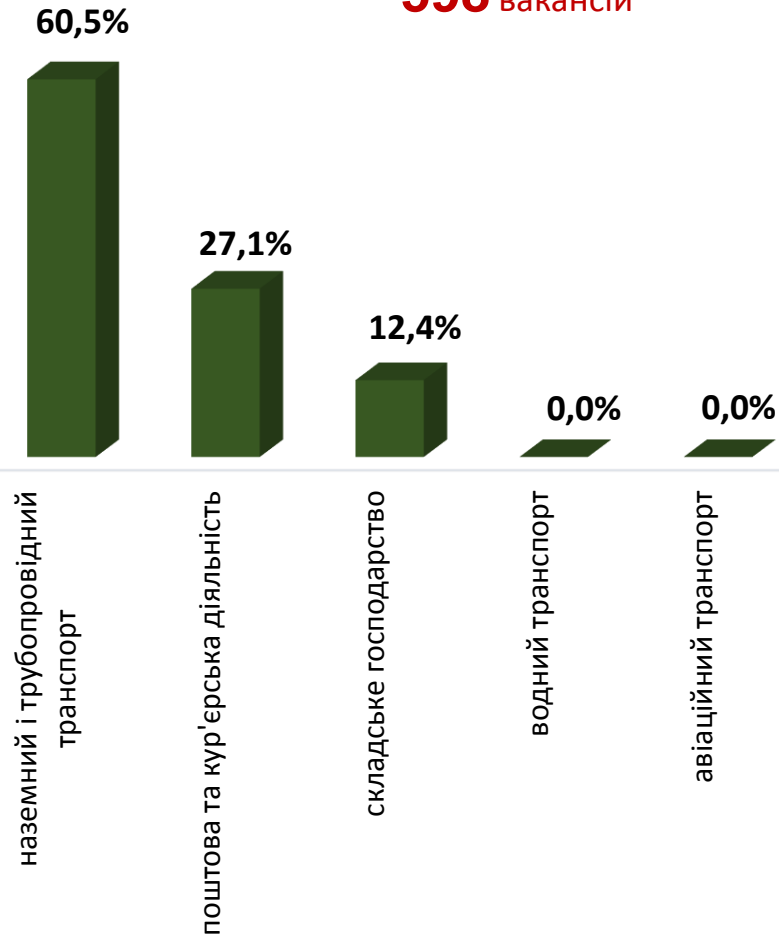
оптова та роздрібна торгівля автотранспортними засобами

Кількість вакансій та кількість безробітних у сфері транспорту



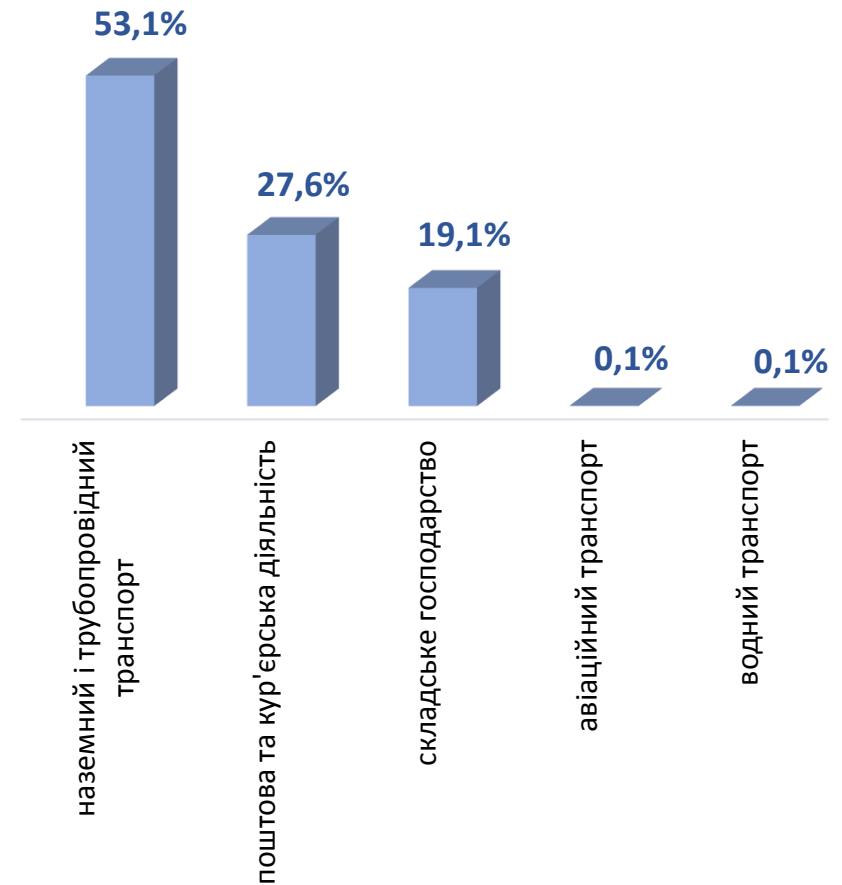
Структура вакансій, % у сфері транспорту

598 вакансій



Структура безробітних, % у сфері транспорту

1 384 безробітних



Кількість вакансій та кількість безробітних

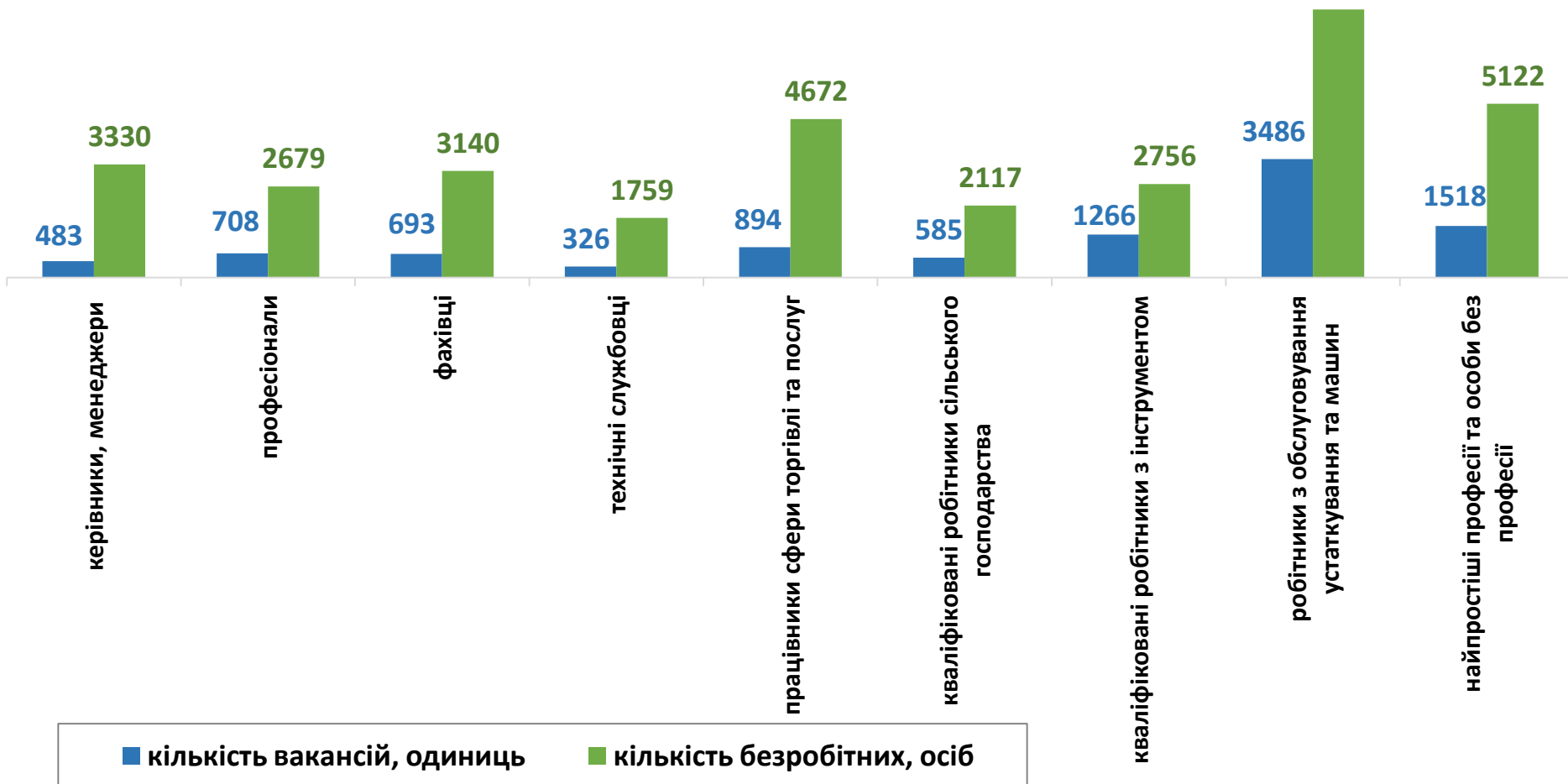
За професійними групами

Усього:

9 959 вакансій

33 472 безробітних

7897



Кількість безробітних за статтю

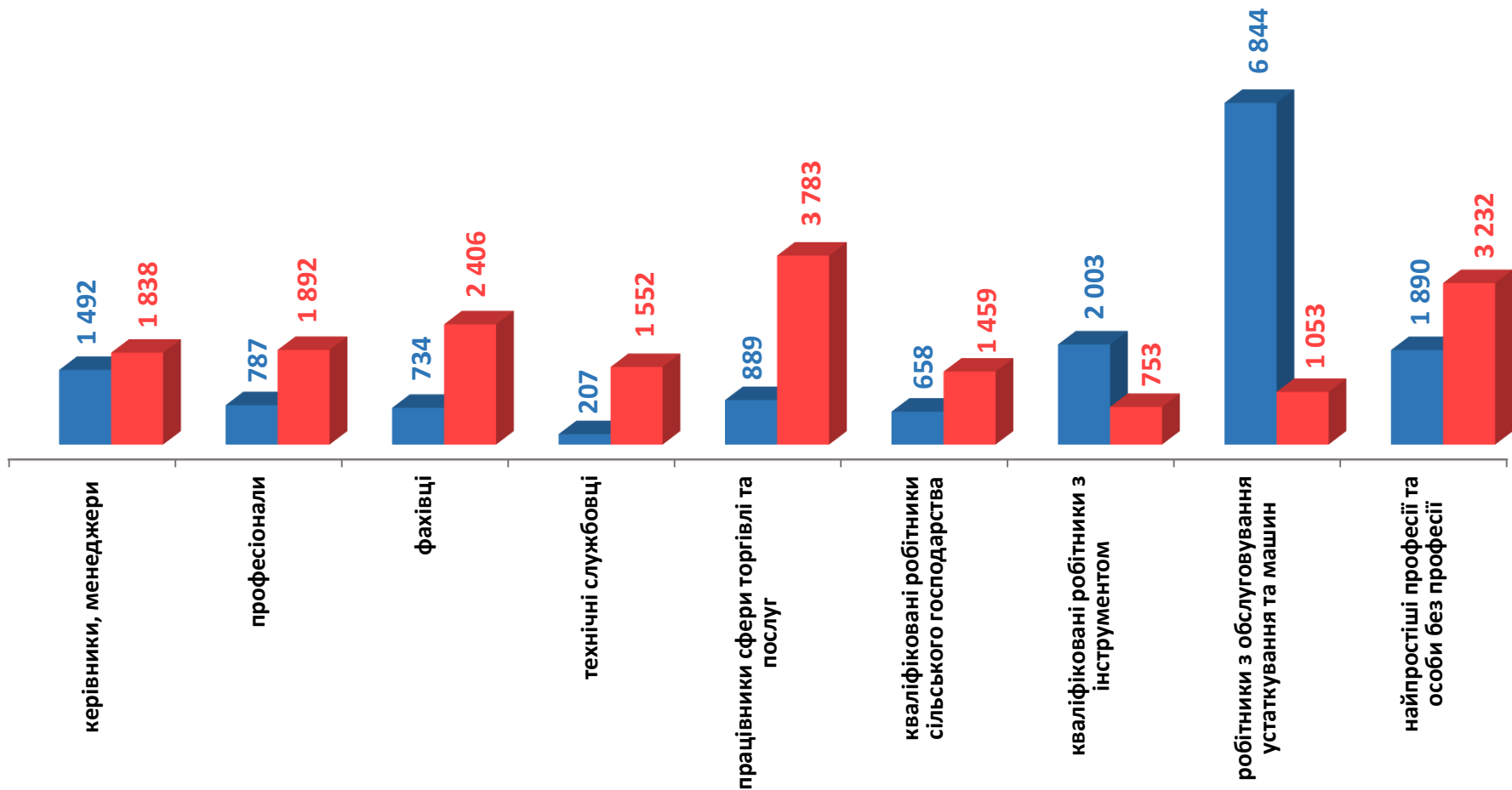
(за статтю та професійними групами)



15 504 чоловіків



17 968 жінок





Попит та пропозиція на зареєстрованому
ринку праці у січні-травні 2022 року

Структура вакансій за професійними групами, %

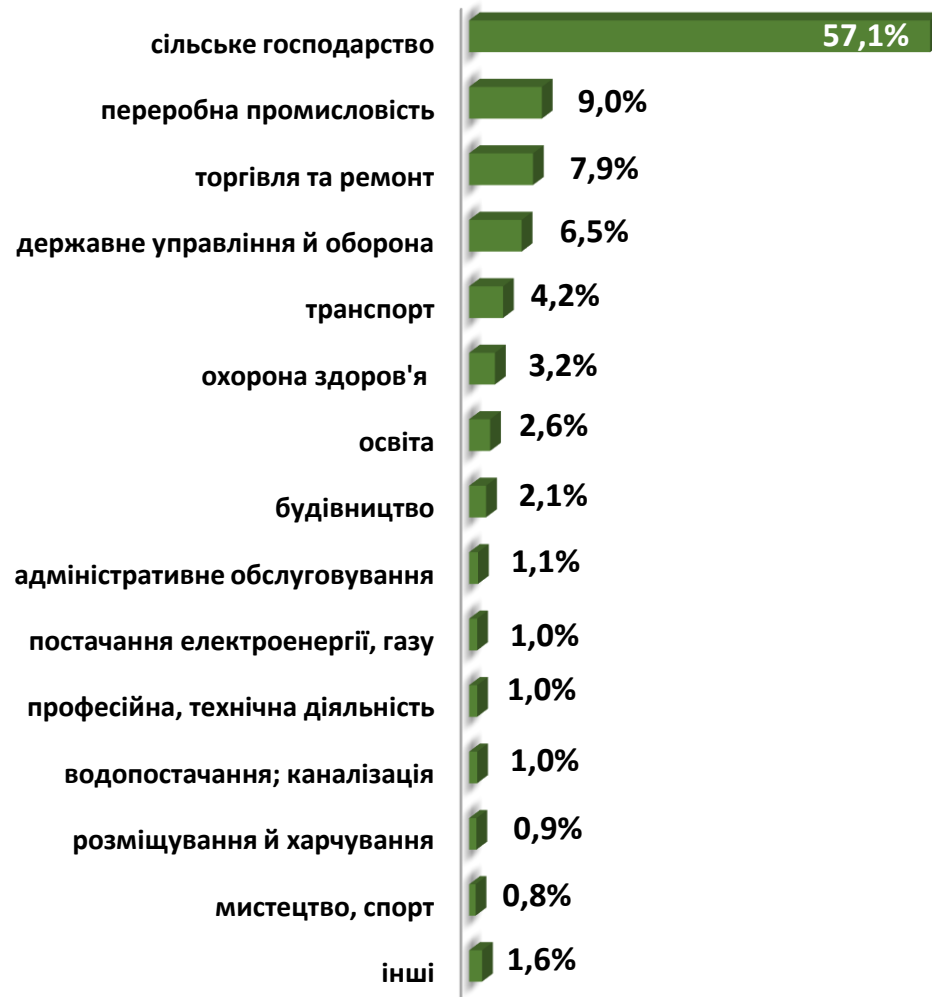


Структура безробітних за професійними групами, %



Структура працевлаштованих безробітних, %

За видами економічної діяльності



За професійними групами



Структура працевлаштованих безробітних, % (за статтю та видами економічної діяльності)



ЧОЛОВІКИ



ЖІНКИ



Структура працевлаштованих безробітних, %

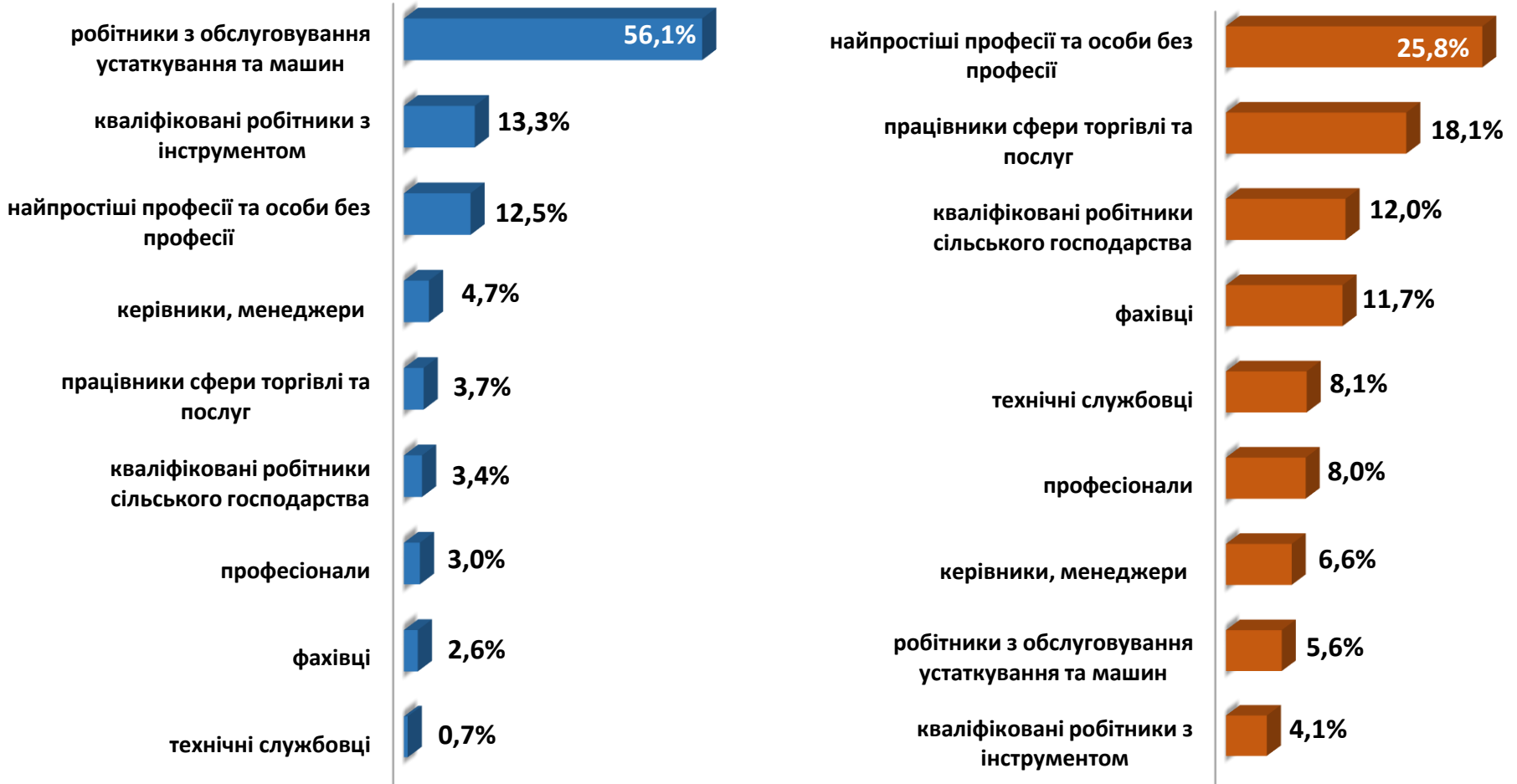
(за статтю та професійними групами)



ЧОЛОВІКИ

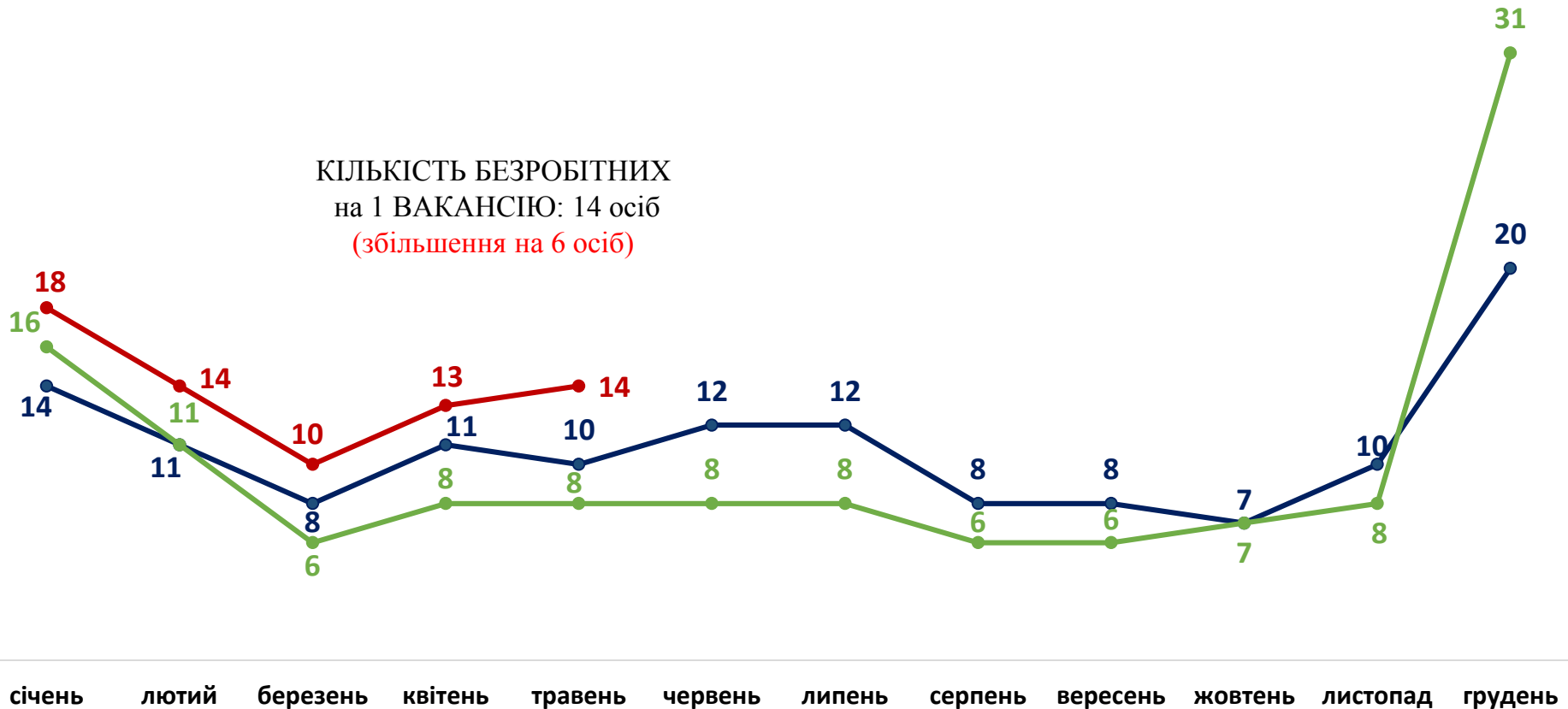


ЖІНКИ



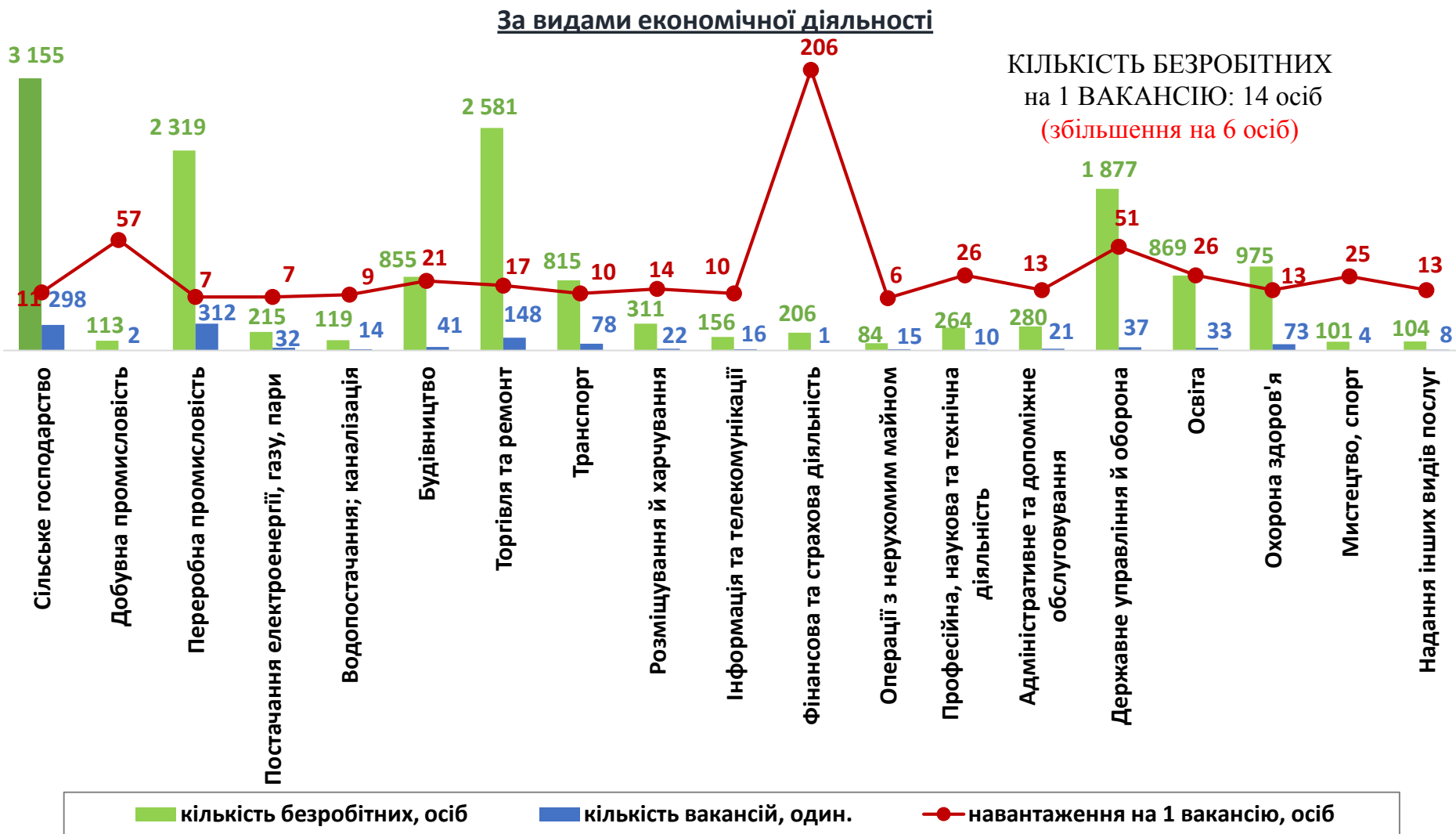
Кількість претендентів на 1 вакансію, станом на кінець місяця, осіб

КІЛЬКІСТЬ БЕЗРОБІТНИХ
на 1 ВАКАНСІЮ: 14 осіб
(збільшення на 6 осіб)



● 2020 ● 2021 ● 2022

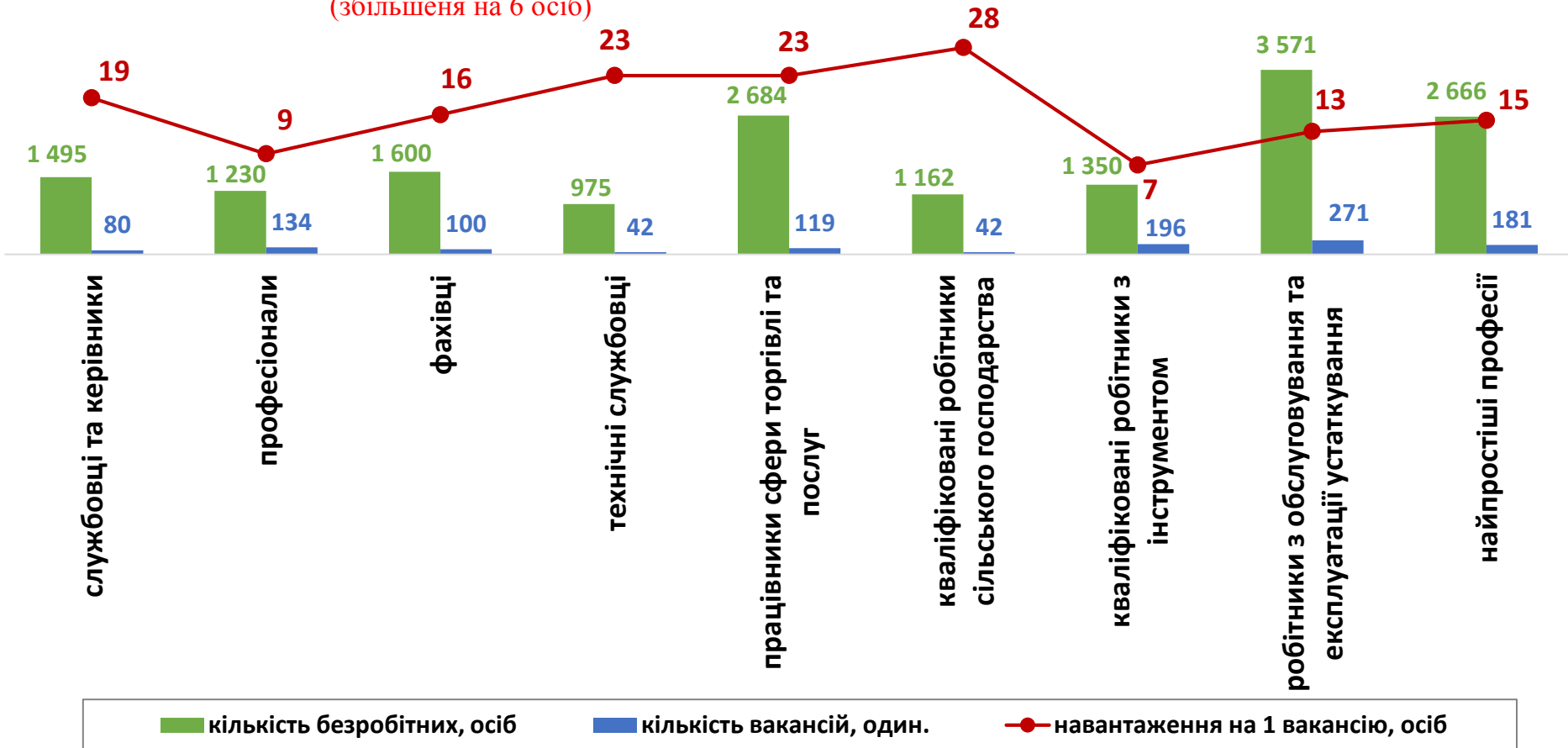
Кількість зареєстрованих безробітних, кількість вакансій та кількість претендентів на 1 вакансію, станом на 1 червня 2022 р.



Кількість зареєстрованих безробітних, кількість вакансій та кількість претендентів на 1 вакансію, станом на 1 червня 2022 р.

За професійними групами

КІЛЬКІСТЬ БЕЗРОБІТНИХ
на 1 ВАКАНСІЮ: 14 осіб
(збільшення на 6 осіб)





Професії, за якими кількість вакансій є найбільшою, станом на 1 червня 2022 року за професійними групами **ТОП-10**

Керівники, менеджери

менеджер (управитель) із збуту

головний бухгалтер

начальник відділу поштового зв'язку

завідувач складу

менеджер (управитель) з питань регіонального розвитку

менеджер (управитель)

завідувач лабораторії

заступник директора

майстер

завідувач клубу

Професіонали, фахівці

бухгалтер

інспектор (пенітенціарна система)

фахівець

сестра медична (брат медичний)

фармацевт

агроном

вчитель закладу загальної середньої освіти

електрик дільниці

інженер з охорони праці

лікар ветеринарної медицини



**Професії, за якими кількість вакансій є найбільшою, станом на 1 червня 2022 року
за професійними групами **ТОП-10****

Технічні службовці

листоноша (поштар)

адміністратор

касир торговельного залу

діловод

оператор поштового зв'язку

секретар

адміністратор (господар) залу

приймальник замовлень

касир (на підприємстві, в установі, організації)

обліковець

Працівники сфери торгівлі та послуг

продавець продовольчих товарів

кухар

продавець-консультант

охоронник

соціальний робітник

бармен

продавець непродовольчих товарів

перукар (перукар – модельєр)

офіціант

молодший інспектор (поліція)



Професії, за якими кількість вакансій є найбільшою, станом на 1 червня 2022 року за професійними групами **ТОП-10**

Кваліфіковані робітники сільського господарства

робітник з комплексного обслуговування
сільськогосподарського виробництва

тваринник

робітник фермерського господарства

бригадир на ділянцях основного виробництва
(інші сільськогосподарські робітники та рибалки)

бджоляр

робітник на лісокультурних (лісогосподарських)
роботах

оператор машинного доїння

робітник з догляду за тваринами

робітник зеленого будівництва

дояр

Кваліфіковані робітники з інструментом

швачка

слюсар-ремонтник

електрогазозварник

електромонтер з ремонту та обслуговування
електроустаткування

штампувальник (холодноштампувальні роботи)

пекар

слюсар з ремонту колісних транспортних
засобів

бруківник

слюсар-електрик з ремонту
електроустаткування

слюсар з механоскладальних робіт

Професії, за якими кількість вакансій є найбільшою, станом на 1 червня 2022 року за професійними групами **ТОП-10**

Робітники з обслуговування устаткування

тракторист-машиніст сільськогосподарського
(лісогосподарського) виробництва

водій автотранспортних засобів

чистильник оснащення та пристроїв

дорожній робітник

садчик

токарь

тракторист

машиніст екскаватора

апаратник оброблення зерна

складальник виробів з деревини

Найпростіші професії

підсобний робітник

прибиральник службових приміщень

укладальник-пакувальник

прибиральник виробничих приміщень

сторож

робітник з благоустрою

комірник

вантажник

вагар

двірник

Професії, по яких чисельність безробітних є найбільшою, станом на 1 червня 2022 року ТОП-20

- ✓ підсобний робітник
- ✓ машиніст (кочегар) котельної
- ✓ водій автотранспортних засобів
- ✓ робітник з комплексного обслуговування сільськогосподарського виробництва
- ✓ продавець продовольчих товарів
- ✓ продавець непродовольчих товарів
- ✓ бухгалтер
- ✓ продавець-консультант
- ✓ кухар
- ✓ прибиральник службових приміщень
- ✓ оператор котельні
- ✓ дорожній робітник
- ✓ охоронник
- ✓ тракторист-машиніст сільськогосподарського (лісогосподарського) виробництва
- ✓ молодша медична сестра (молодший медичний брат) (санітарка, санітарка-прибиральниця, санітарка-буфетниця, санітар, санітар-прибиральник, санітар-буфетник та ін.)
- ✓ сестра медична (брат медичний)
- ✓ листоноша (поштар)
- ✓ укладальник-пакувальник
- ✓ сторож
- ✓ слюсар-ремонтник

Професії, по яких чисельність безробітних за статтю є найбільшою,
станом на 1 червня 2022 року

ТОП-10



Чоловіки

- ✓ машиніст (кочегар) котельної
- ✓ водій автотранспортних засобів
- ✓ підсобний робітник
- ✓ дорожній робітник
- ✓ оператор котельні
- ✓ тракторист-машиніст сільськогосподарського (лісогосподарського) виробництва
- ✓ охоронник
- ✓ робітник з комплексного обслуговування сільськогосподарського виробництва
- ✓ слюсар-ремонтник
- ✓ вантажник



Жінки

- ✓ підсобний робітник
- ✓ продавець продовольчих товарів
- ✓ робітник з комплексного обслуговування сільськогосподарського виробництва
- ✓ бухгалтер
- ✓ продавець непродовольчих товарів
- ✓ продавець-консультант
- ✓ кухар
- ✓ прибиральник службових приміщень
- ✓ молодша медична сестра (молодший медичний брат) (санітарка, санітарка-прибиральниця, санітарка-буфетниця, санітар, санітар-прибиральник, санітар-буфетник та ін.)
- ✓ сестра медична (брат медичний)



Попит та пропозиція на зареєстрованому ринку праці у січні-травні 2022 року

✓ Професії, за якими спостерігався найбільший дефіцит вакансій серед усіх професій (за Класифікатором професій), станом на 1 червня 2022 року

- ✓ підсобний робітник
- ✓ машиніст (кочегар) котельної
- ✓ робітник з комплексного обслуговування сільськогосподарського виробництва
- ✓ продавець продовольчих товарів
- ✓ водій автотранспортних засобів
- ✓ продавець непродовольчих товарів
- ✓ бухгалтер
- ✓ продавець-консультант
- ✓ кухар
- ✓ прибиральник службових приміщень
- ✓ оператор котельні
- ✓ дорожній робітник
- ✓ охоронник
- ✓ молодша медична сестра (молодший медичний брат) (санітарка, санітарка-прибиральниця, санітарка-буфетниця, санітар, санітар-прибиральник, санітар-буфетник та ін.)
- ✓ сестра медична (брат медичний)
- ✓ тракторист-машиніст сільськогосподарського (лісогосподарського) виробництва

✓ Професії, за якими спостерігався найбільший дефіцит кадрів серед усіх професій (за Класифікатором професій), станом на 1 червня 2022 року

- ✓ інспектор (пенітенціарна система)
- ✓ лікар з ультразвукової діагностики
- ✓ молодший інспектор (поліція)
- ✓ оператор клейового устаткування
- ✓ лікар-терапевт
- ✓ майстер з діагностики та налагодження електронного устаткування автомобільних засобів
- ✓ лікар-отоларинголог
- ✓ лікар-епідеміолог
- ✓ вчитель-дефектолог
- ✓ вчитель-реабілітолог
- ✓ електромеханік засобів радіо та телебачення
- ✓ черговий бюро перепусток
- ✓ обхідник колій та штучних споруд
- ✓ налагоджувальник колійних машин та механізмів
- ✓ слюсар з паливної апаратури
- ✓ слюсар-складальник двигунів