



**ПОПИТ ТА ПРОПОЗИЦІЯ НА
ЗАРЕЄСТРОВАНОМУ РИНКУ
ПРАЦІ**

**ВІННИЦЬКОЇ ОБЛАСНОЇ
СЛУЖБИ ЗАЙНЯТОСТІ**

У СІЧНІ-КВІТНІ

2022 РОКУ



Попит та пропозиція на зареєстрованому ринку праці у січні-квітні 2022 року

У січні-квітні 2022 року роботодавці проінформували центри зайнятості про наявність 8,1 тис. вакансій, що на 44% менше, ніж у січні-квітні 2021 року.

Структура вакансій **за видами економічної діяльності** була наступною: 50% вакансій пропонувалося на підприємствах сільського господарства, 13% - у переробній промисловості; 9% - в оптовій та роздрібній торгівлі.

У професійному розрізі, найбільше вакансій пропонувалося для працевлаштування: робітників з обслуговування, експлуатації устаткування та машин (38%); представників найпростіших професій (14%); кваліфікованих робітників з інструментом (12%); працівників сфери торгівлі та послуг (9%).

Станом на 1 травня 2022 року кількість актуальних вакансій, заявлених роботодавцями до Вінницької обласної служби зайнятості становила 1,3 тис. одиниць, що на 51% менше, ніж на відповідну дату минулого року.

За видами економічної діяльності, більшість вакансій налічувалося на підприємствах сільського господарства (42%), переробній промисловості (19%), оптової та роздрібної торгівлі (8%).

За професійними групами: найбільший попит роботодавців спостерігався на робітників з обслуговування, експлуатації устаткування та машин – 24% всіх поданих вакансій (водій, тракторист, токар, дорожній робітник, знімач-укладальник заготовок, маси та готових виробів, садчик, оператор котельні, фрезерувальник, кочегар-випалювач); кваліфікованих робітників з інструментом та некваліфікованих працівників – 18% (слюсар-ремонтник, електромонтер з ремонту та обслуговування електроустаткування, швачка, електрогазозварник, слюсар з ремонту колісних транспортних засобів, монтер колії); представників найпростіших професій – 13% (підсобний робітник, прибиральник службових та виробничих професій, вантажник, укладальник-пакувальник, вагар, кухонний робітник, робітник з благоустрою, двірник); професіонали – 10% (інспектор (пенітенціарна система), агроном, фармацевт, вчитель закладу загальної середньої освіти, спеціаліст державної служби (місцевого самоврядування), інженер, інженер-технолог, лікар-терапевт, лікар-ортопед-травматолог).



Попит та пропозиція на зареєстрованому ринку праці у січні-квітні 2022 року

У січні-квітні 2022 року послугами Вінницької обласної служби зайнятості скористалися 29,6 тис. безробітних громадян, що на 24% менше, ніж у січні-квітні 2021 року.

За видами економічної діяльності, серед безробітних, які мали професійний досвід, 31% раніше працювали у сільському господарстві; 15% – у державному управлінні й обороні 13% – на підприємствах переробної промисловості, в оптовій та роздрібній торгівлі.

За професійними групами, серед зареєстрованих безробітних переважають робітники з обслуговування, експлуатації устаткування (23%); представники найпростіших професій (16%); працівники сфери торгівлі та послуг (14%); керівники, менеджери (10%);

Станом на 1 травня 2022 року послуги Вінницької обласної служби зайнятості отримували 16,9 тис. зареєстрованих безробітних, що на 33% менше, ніж на відповідну дату минулого року.

За статтю: у загальній кількості зареєстрованих безробітних, чоловіки становили – 13,7 тис. осіб (або 46%), жінки – 15,9 тис. осіб (або 54%).

За віковими групами: 26% зареєстрованих безробітних були у віці до 35 років; 26% – у віці від 35 до 44 років; 31% – у віці від 45 до 55 років; 17% – понад 55 років.

За освітою: 44% зареєстрованих безробітних мали вищу освіту, 39% – професійно-технічну, 17% – загальну середню освіту.

Суттєвим залишається дисбаланс між попитом та пропозицією робочої сили. **Станом на 1 травня 2022 року, в середньому по Вінницькій області, на одне вільне робоче місце претендувало 13 безробітних (на 1 травня 2021 року – 8 осіб).**

Найбільша невідповідність попиту на робочу силу та її пропозиції у професійно-кваліфікаційному розрізі спостерігалася серед працівників сфери торгівлі та послуг (на 1 вакансію претендували 25 осіб); службовців та керівників, фахівців (на 1 вакансію претендували 19 осіб), представників найпростіших професій (на 1 вакансію претендували 18 осіб).

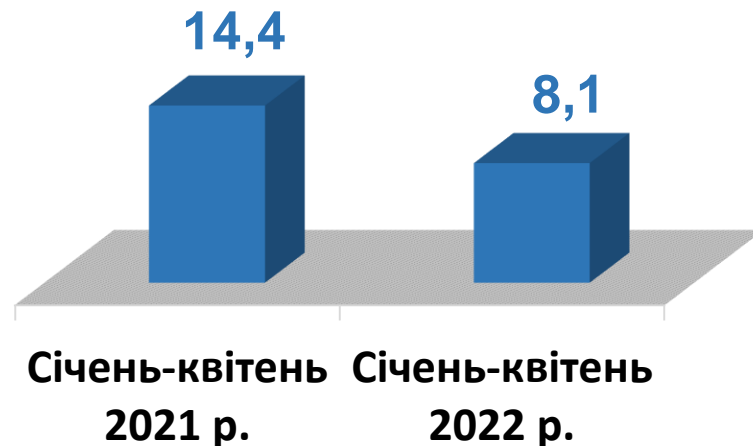
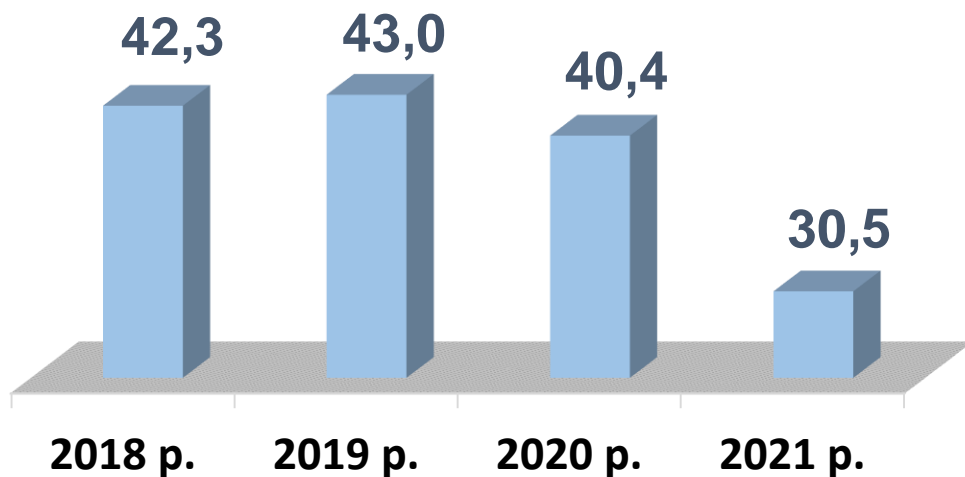
Найбільша нестача вакансій спостерігалася для представників таких професій: підсобний робітник, водій, продавець, машиніст (кочегар) котельної. Наприклад: для 1 499 безробітних підсобних робітників на сьогодні є 108 вакансій; для 669 безробітних водіїв автотранспортних засобів на сьогодні є 71 вакансій; для 576 безробітних продавців продовольчих товарів є 20 вакансій; для 421 безробітних машиністів (кочегарів) котельної на сьогодні є 1 вакансій.

Нестача кадрів спостерігалася серед представників таких професій: інспекторів (пенітенціарна система), молодших інспекторів (поліція), лікарів, майстрів з діагностики та налагодження електронного устаткування автомобільних засобів, машиніст-обхідників з котельного устаткування, лісничих, вчителів).

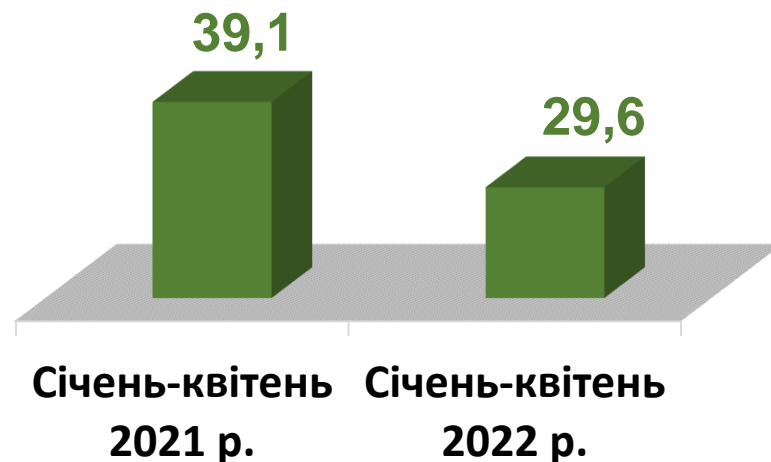
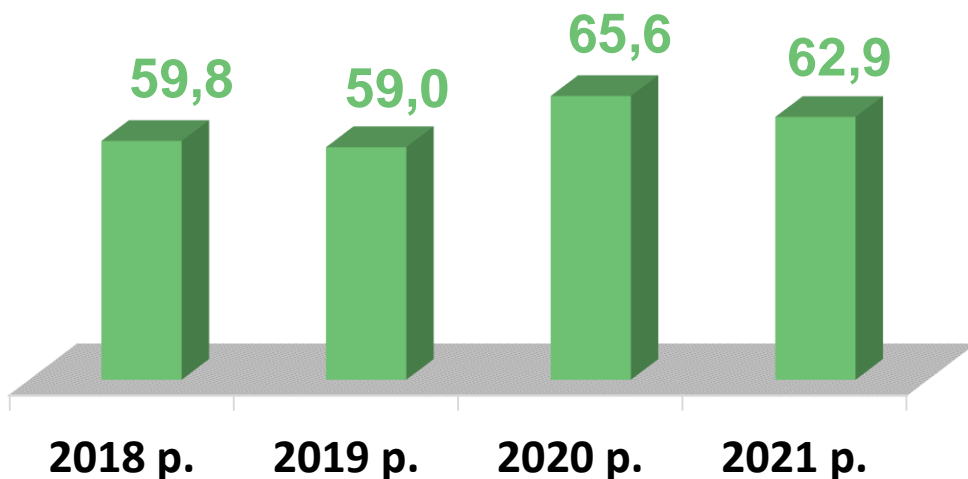


Попит та пропозиція на зареєстрованому ринку праці у січні-квітні 2022 року

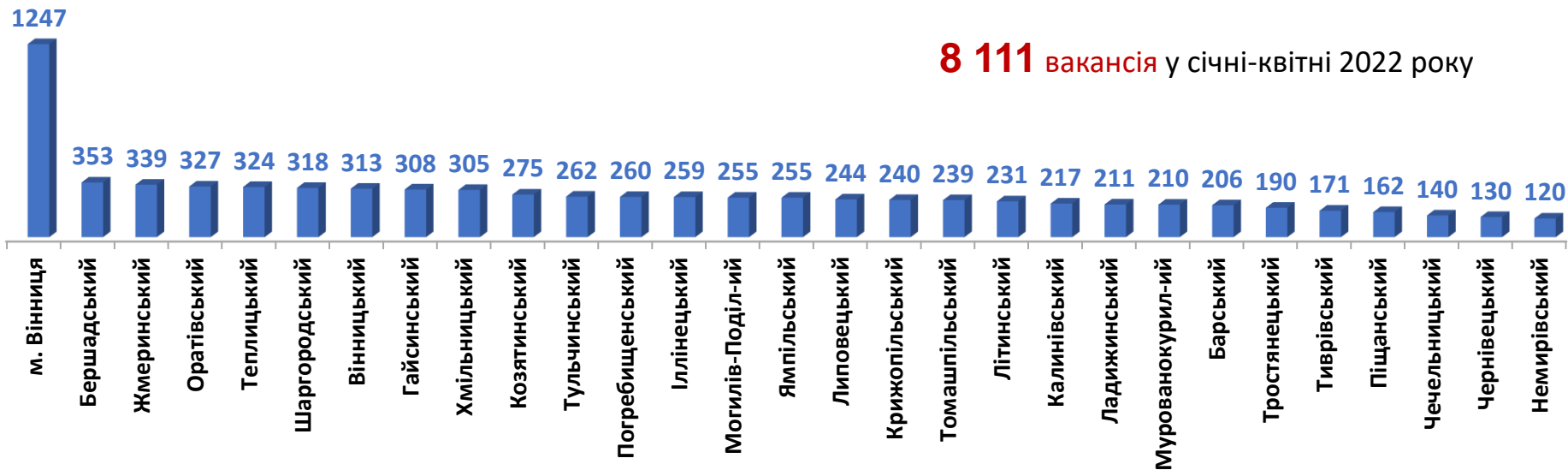
Кількість вакансій, тис. одиниць



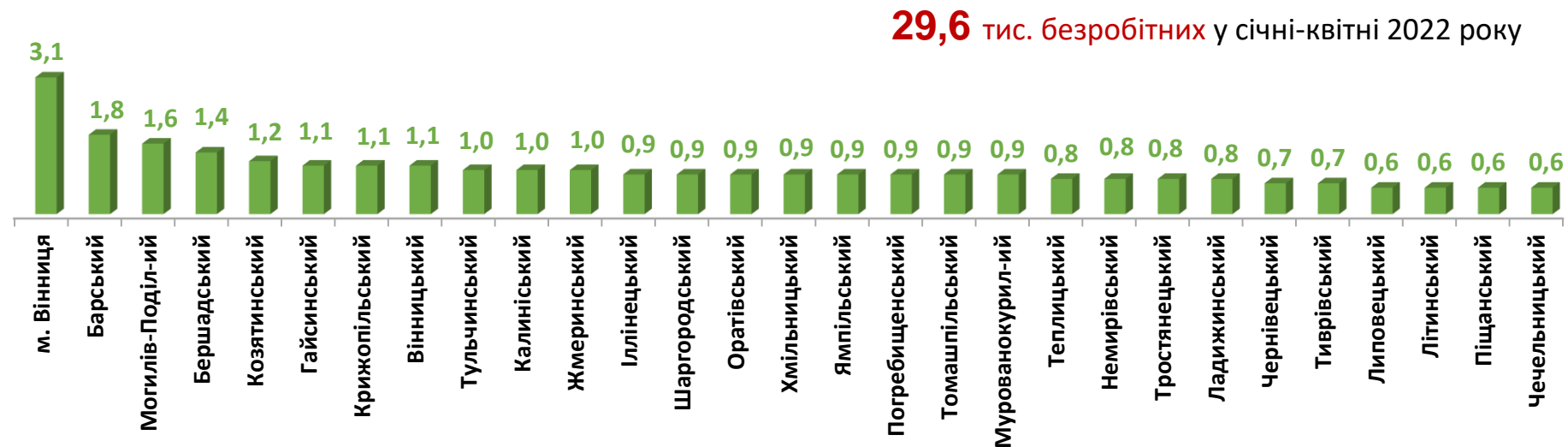
Кількість безробітних, тис. осіб



Кількість вакансій по районах, одиниць



Кількість безробітних по районах, тис. осіб



Кількість вакансій та кількість безробітних

За видами економічної діяльності

Усього:

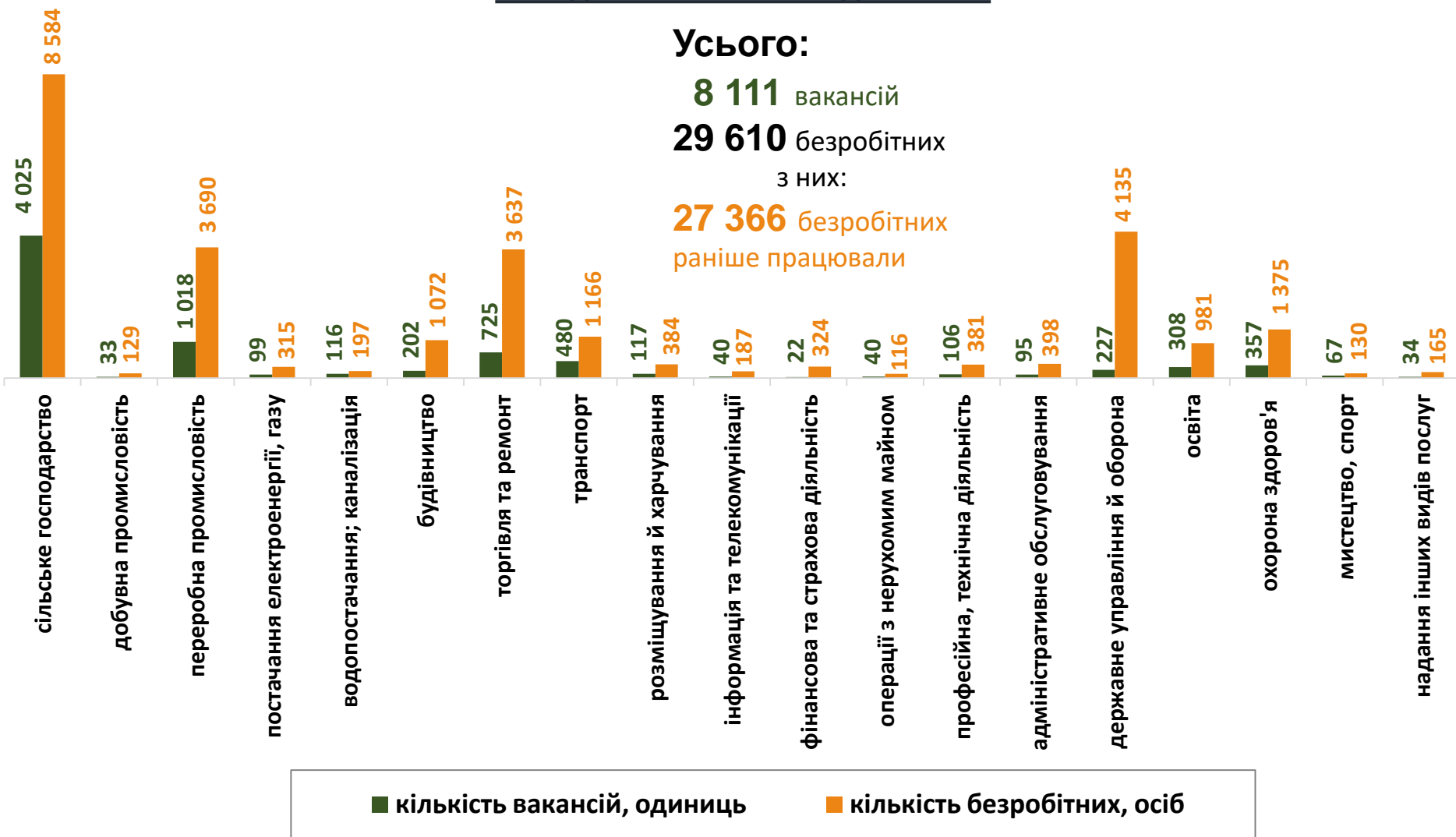
8 111 вакансій

29 610 безробітних

з них:

27 366 безробітних

раніше працювали



Кількість безробітних за статтю

(за статтю та видами економічної діяльності підприємств, на яких вони раніше працювали)



13 706 чоловіків

з них:

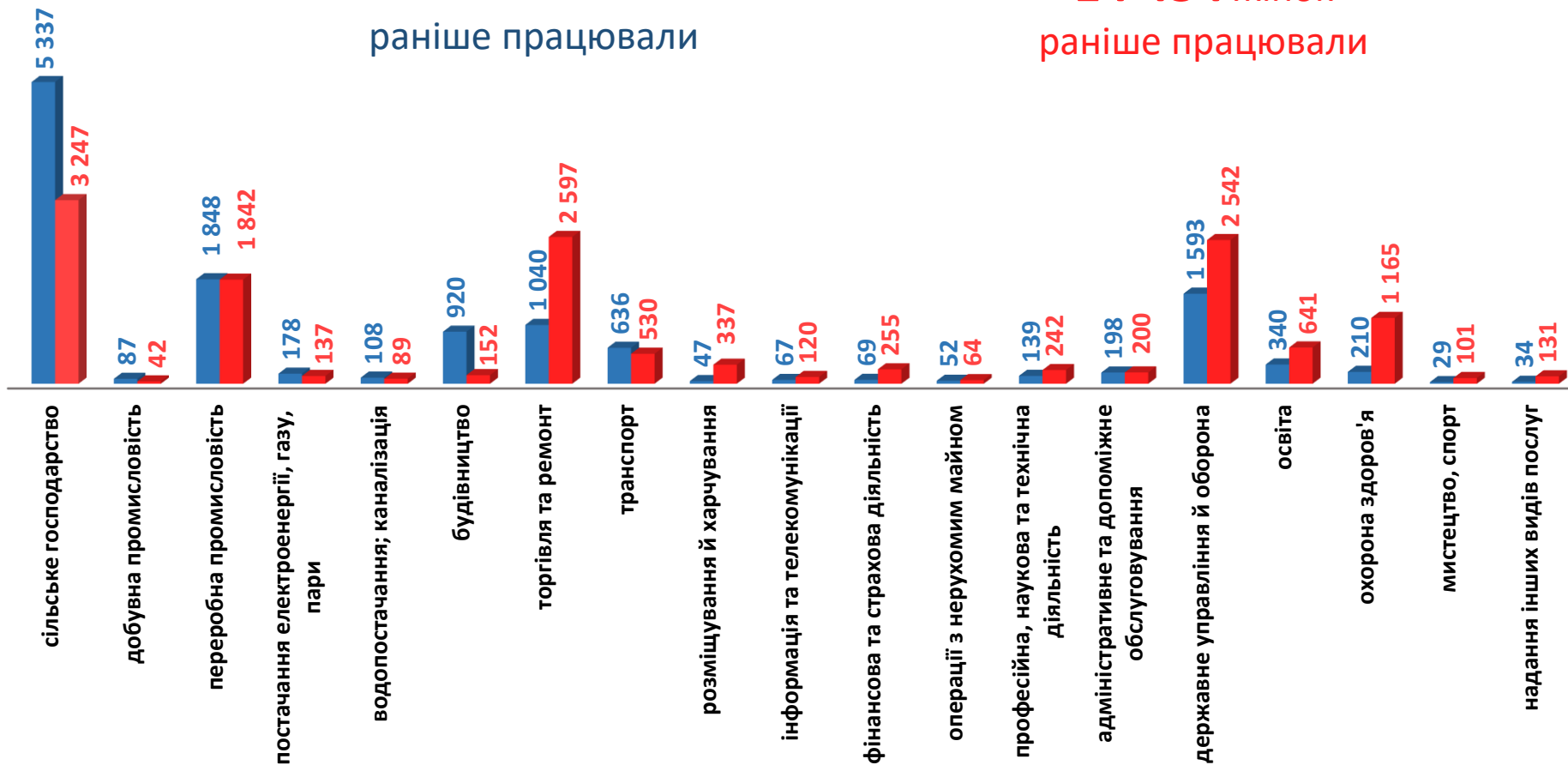
12 932 чоловіків
раніше працювали



15 904 жінок

з них:

14 434 жінок
раніше працювали





Попит та пропозиція на зареєстрованому ринку праці у січні-квітні 2022 року

Структура вакансій, % (за видами економічної діяльності)



Структура безробітних, % (за видами економічної діяльності, на яких вони раніше працювали)



Кількість вакансій та кількість безробітних за окремими видами переробної промисловості

Усього:

1 018 вакансій

3 690 безробітних



■ кількість вакансій, одиниць

■ кількість безробітних, осіб

Кількість безробітних за статтю

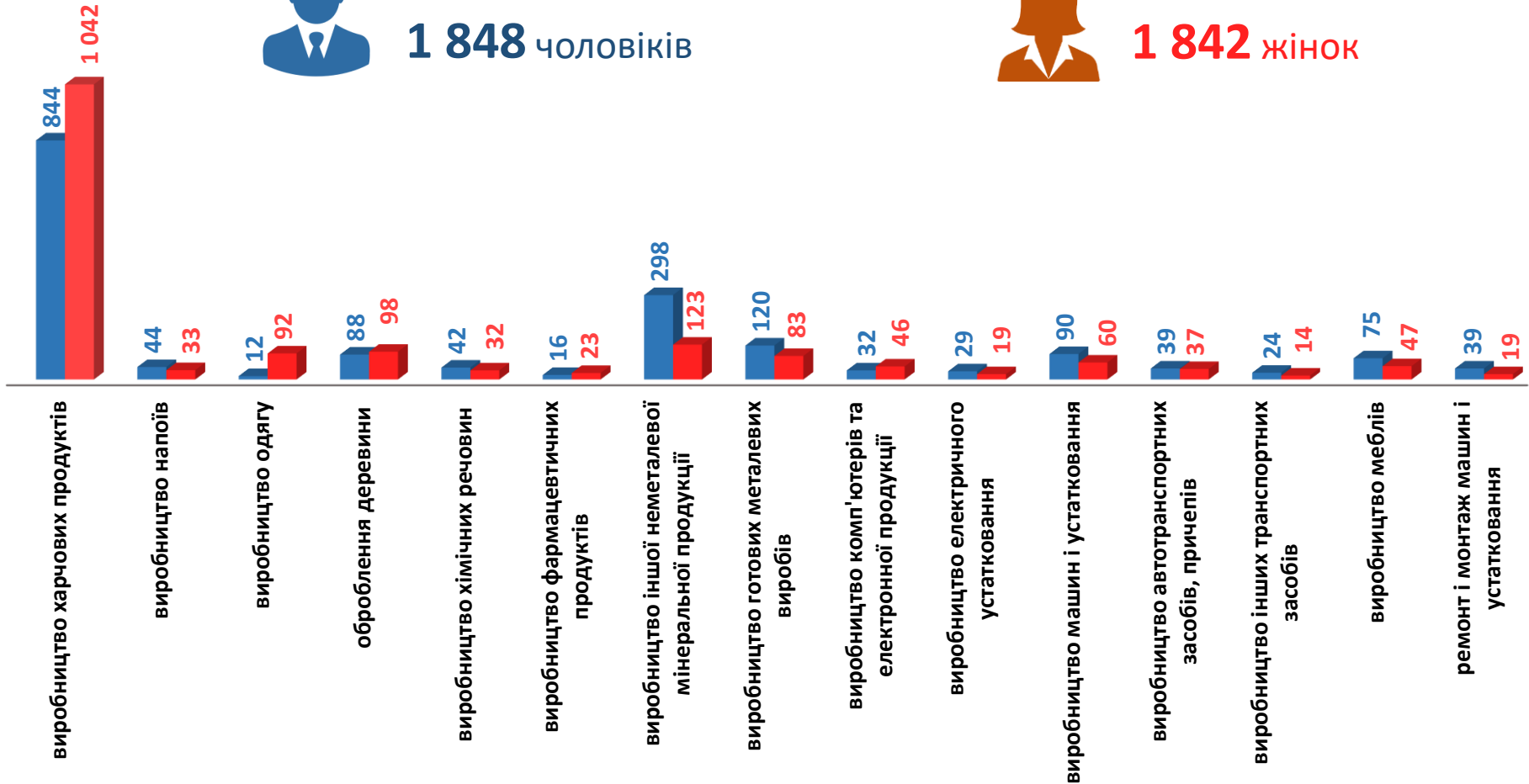
(за статтю та окремими видами переробної промисловості підприємств, на яких вони раніше працювали)



1 848 чоловіків

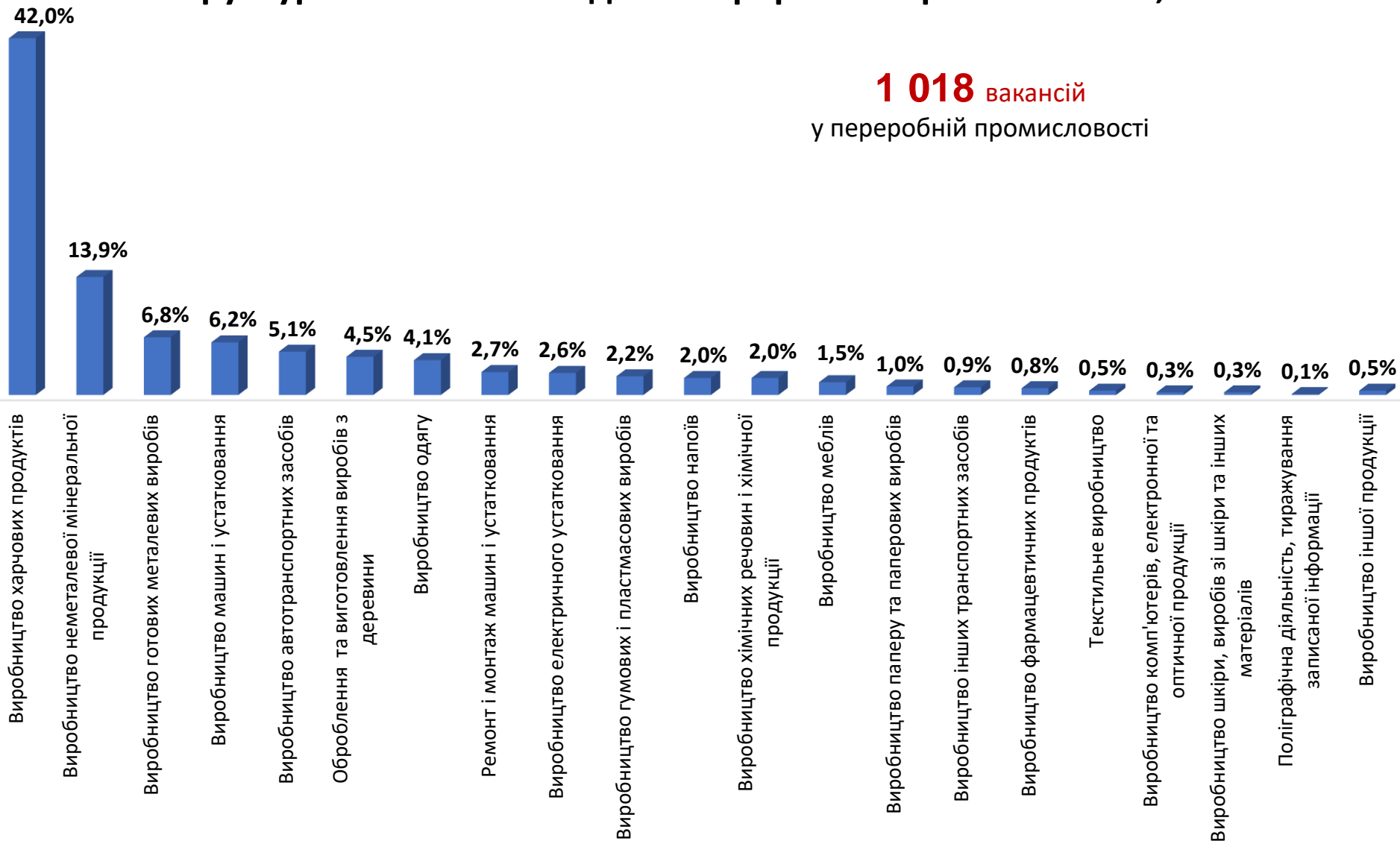


1 842 жінок



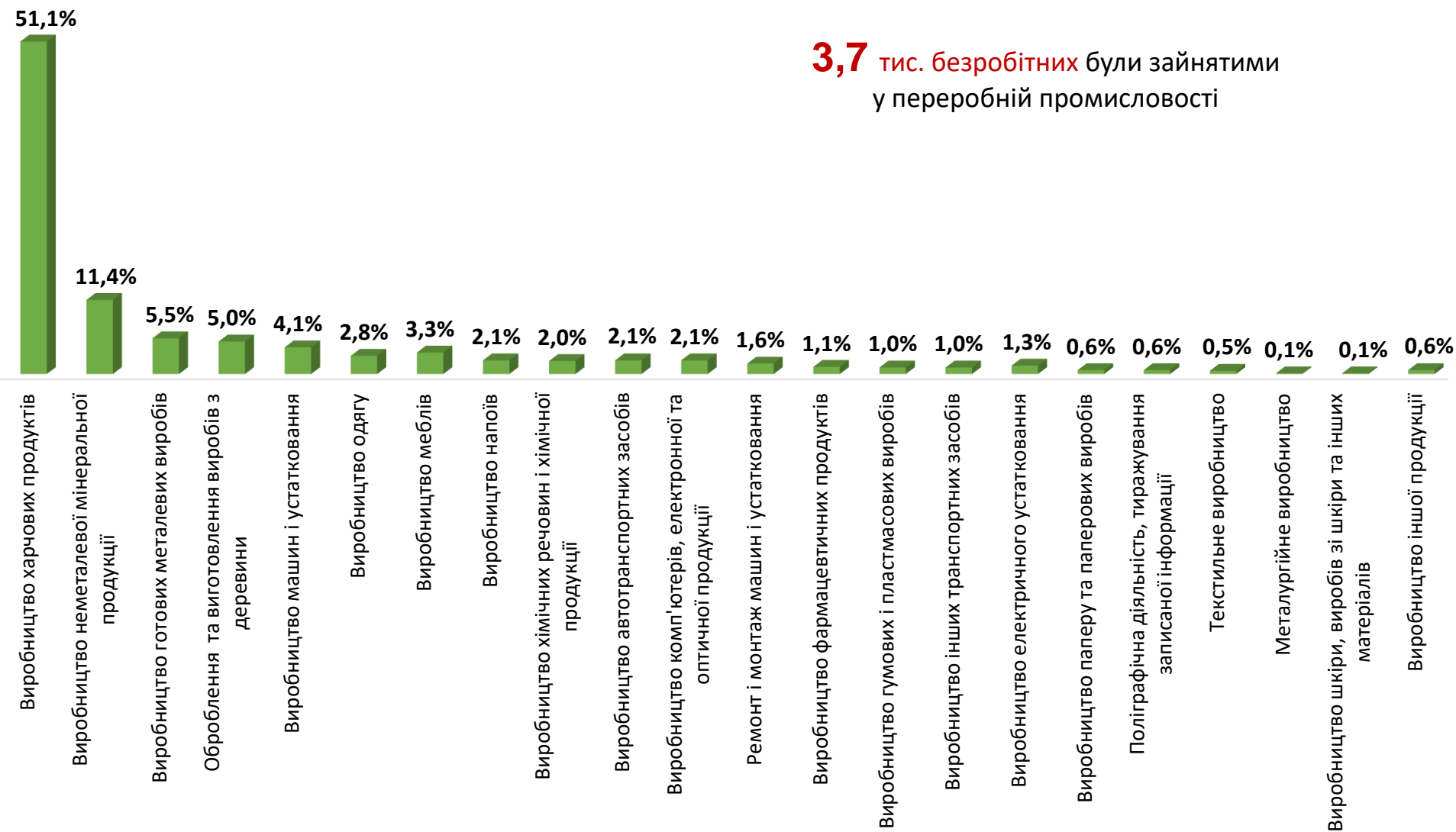
Структура вакансій за видами переробної промисловості, %

1 018 вакансій
у переробній промисловості



Структура безробітних за видами переробної промисловості, %

3,7 тис. безробітних були зайнятими
у переробній промисловості

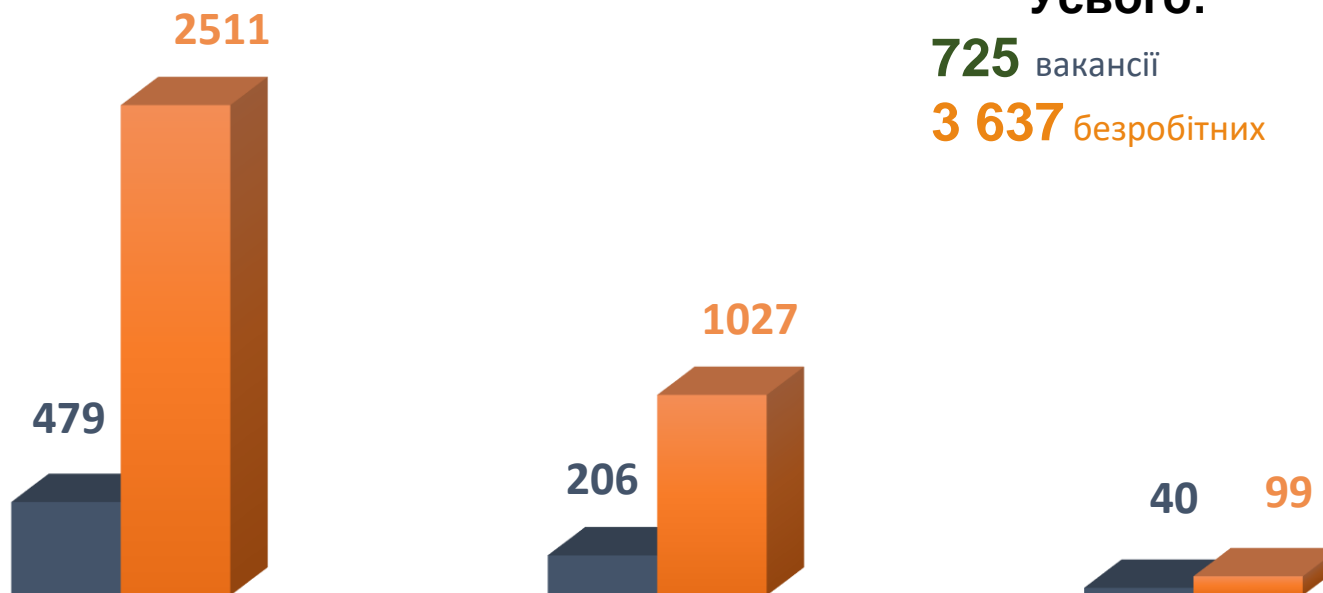


Кількість вакансій та кількість безробітних за видами оптової та роздрібної торгівлі

Усього:

725 вакансії

3 637 безробітних



роздрібна торгівля, крім
торгівлі автотранспортними
засобами

оптова торгівля, крім торгівлі
автотранспортними засобами

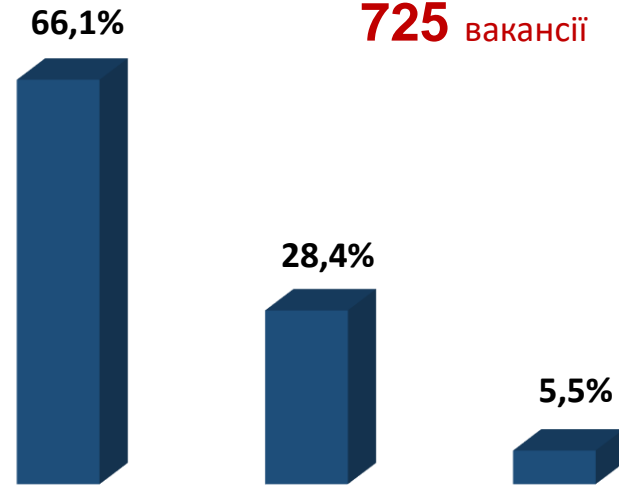
оптова та роздрібна торгівля
автотранспортними засобами

■ Кількість вакансій, одиниць

■ Кількість безробітних, осіб

Структура вакансій за видами оптової та роздрібної торгівлі, %

725 вакансії



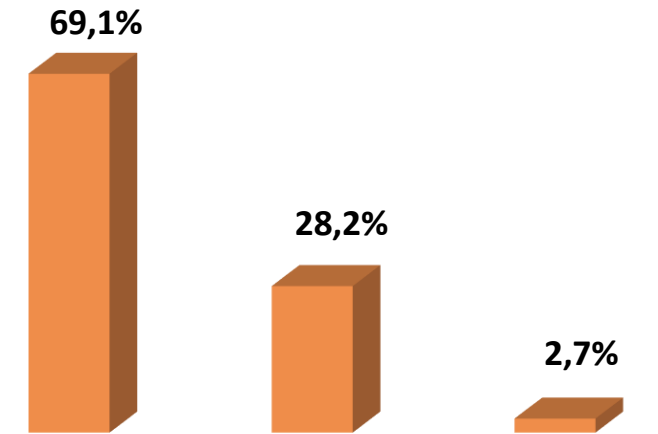
роздрібна торгівля, крім торгівлі
автотранспортними засобами

оптова торгівля, крім торгівлі
автотранспортними засобами

оптова та роздрібна торгівля
автотранспортними засобами

Структура безробітних за видами оптової та роздрібної торгівлі, %

3 637 безробітних

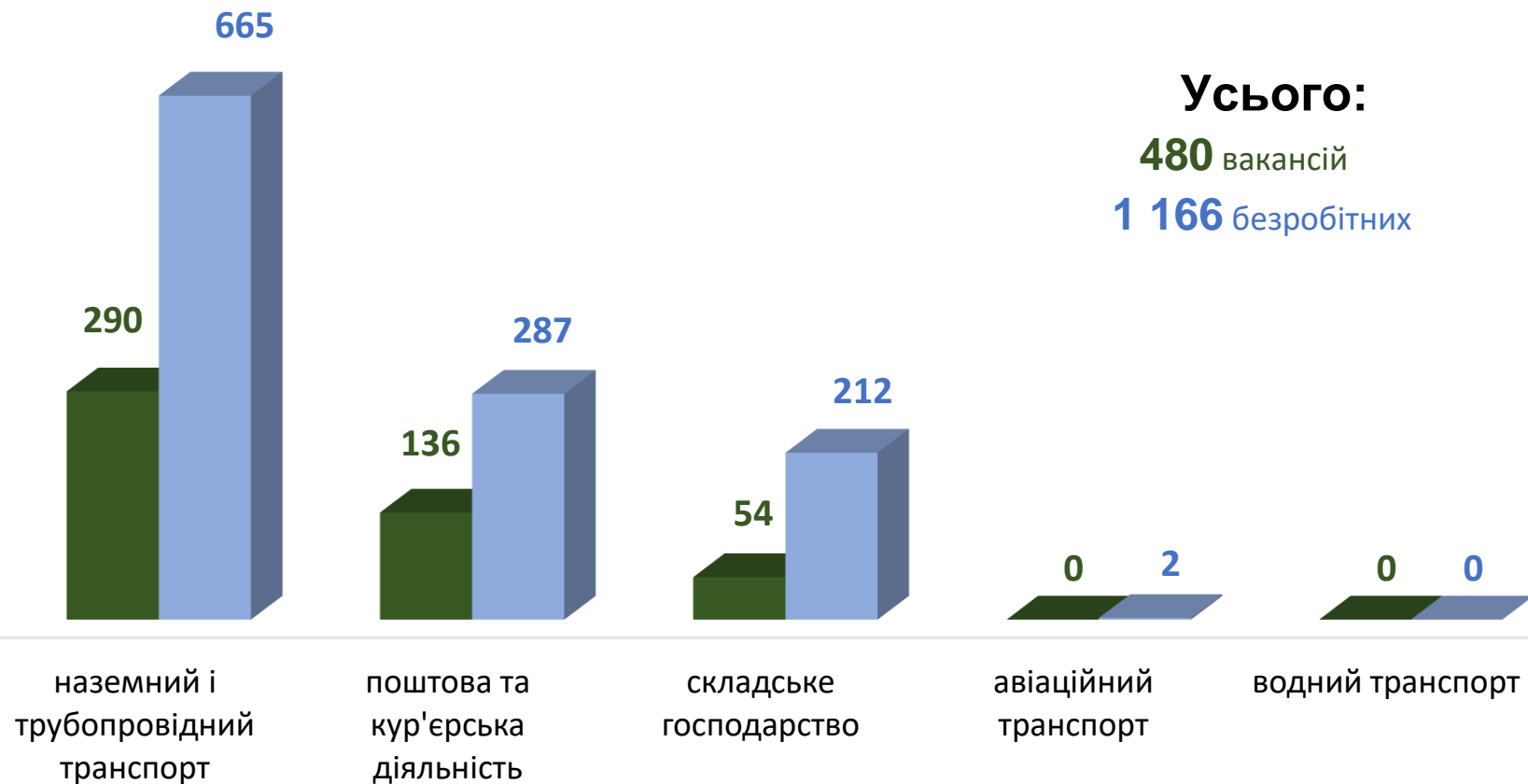


роздрібна торгівля, крім торгівлі
автотранспортними засобами

оптова торгівля, крім торгівлі
автотранспортними засобами

оптова та роздрібна торгівля
автотранспортними засобами

Кількість вакансій та кількість безробітних у сфері транспорту



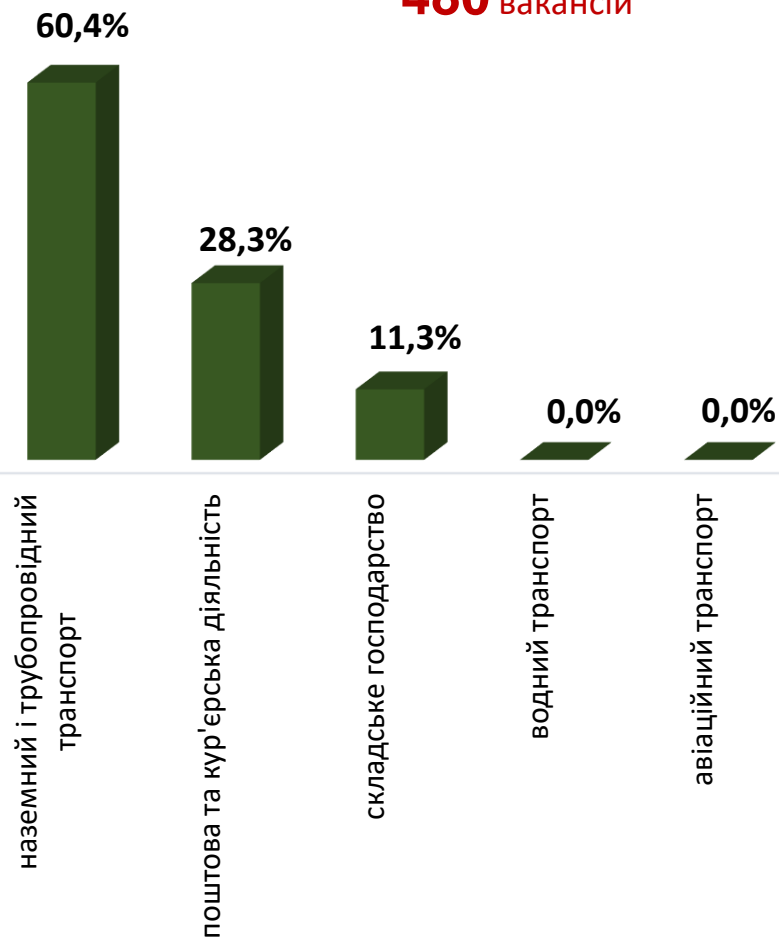
Усього:
480 вакансій
1 166 безробітних

■ кількість вакансій, одиниць

■ кількість безробітних, осіб

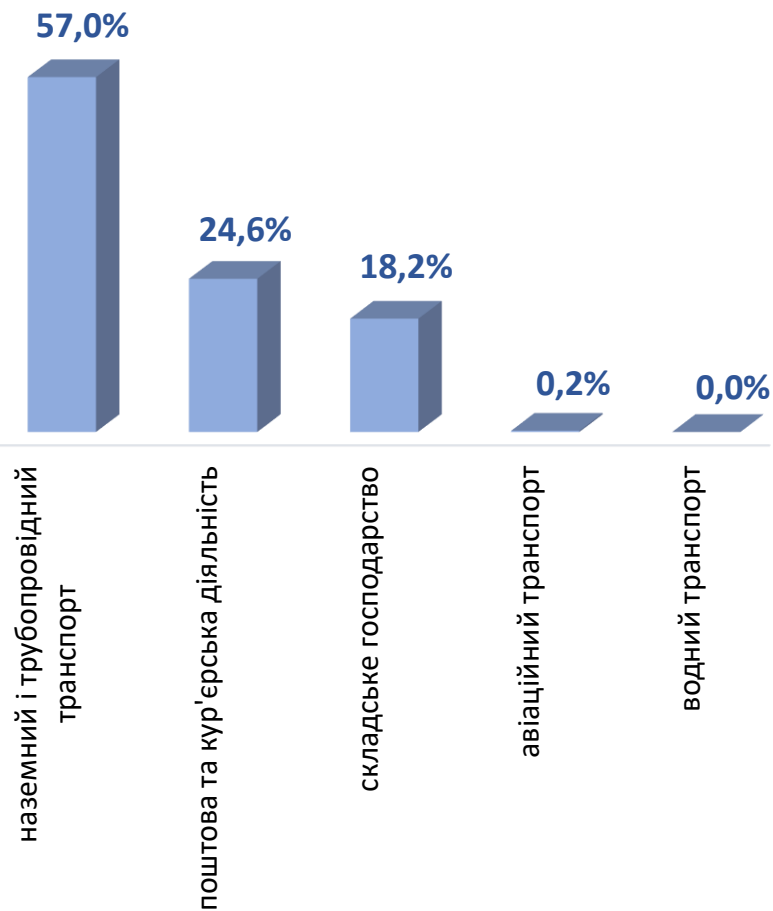
Структура вакансій, % у сфері транспорту

480 вакансій



Структура безробітних, % у сфері транспорту

1 166 безробітних



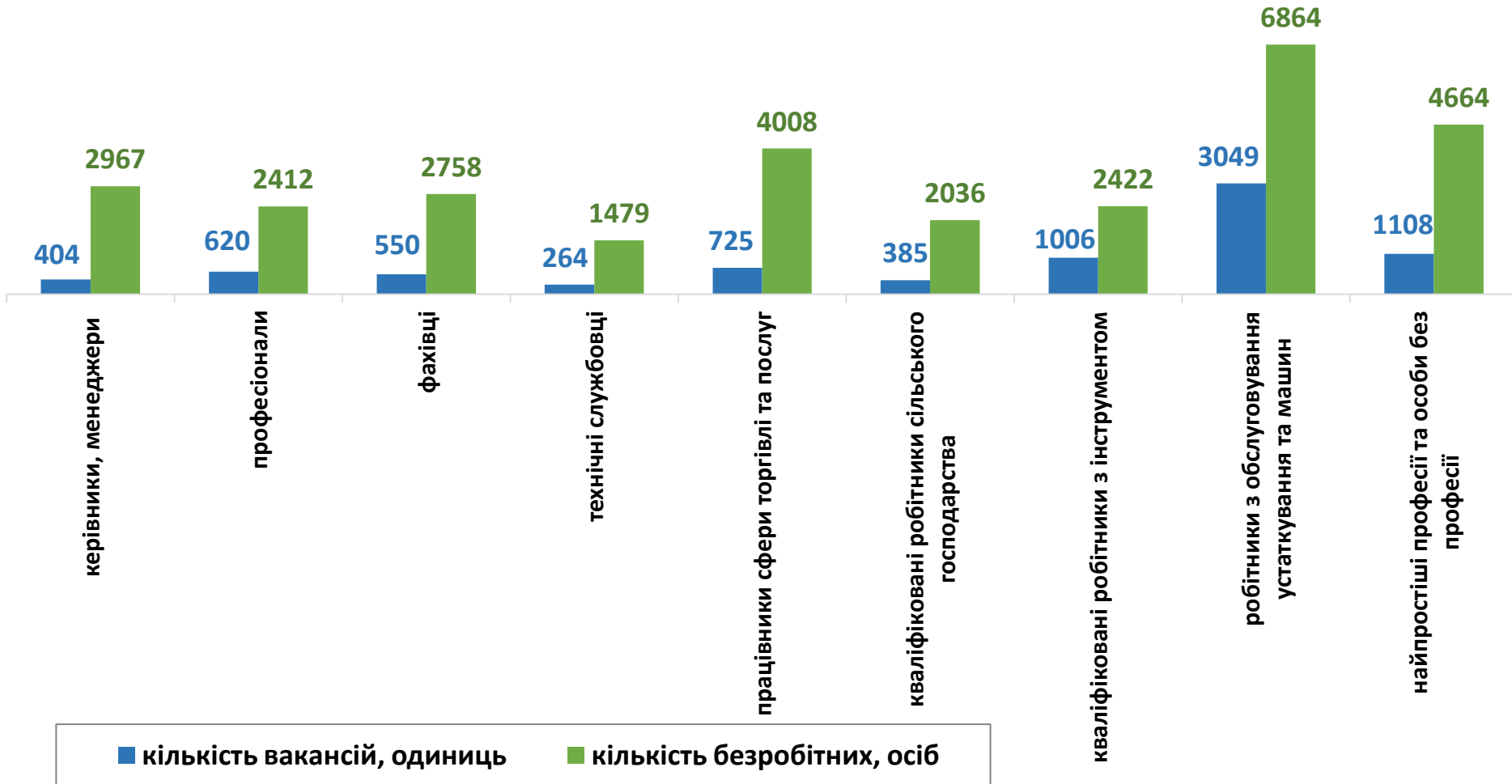
Кількість вакансій та кількість безробітних

За професійними групами

Усього:

8 111 вакансій

29 610 безробітних



Кількість безробітних за статтю

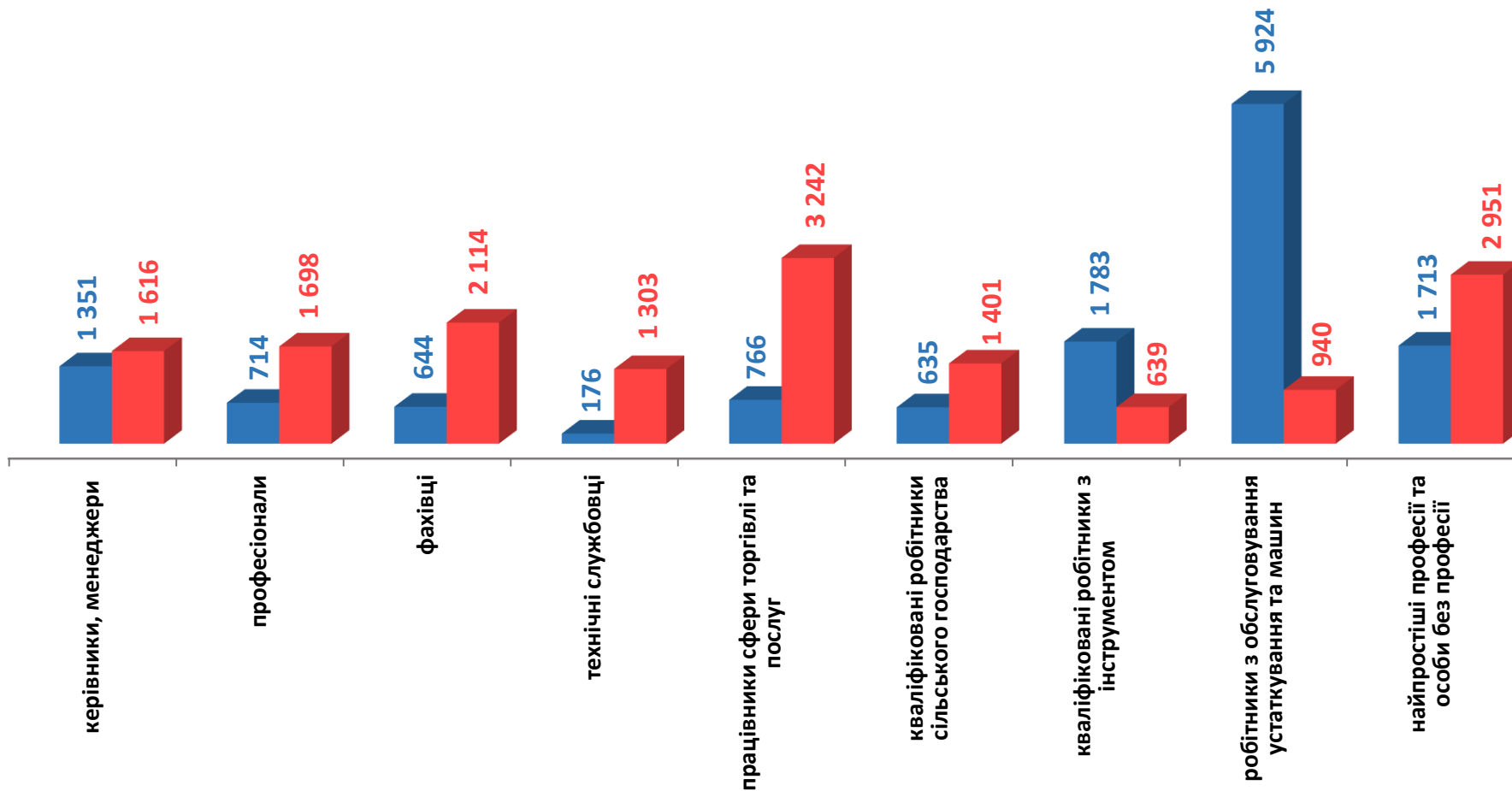
(за статтю та професійними групами)



13 706 чоловіків



15 904 жінок





Попит та пропозиція на зареєстрованому ринку праці у січні-квітні 2022 року

Структура вакансій за професійними групами, %



Структура безробітних за професійними групами, %





Попит та пропозиція на зареєстрованому ринку праці у січні-квітні 2022 року

Структура працевлаштованих безробітних, %

За видами економічної діяльності



За професійними групами



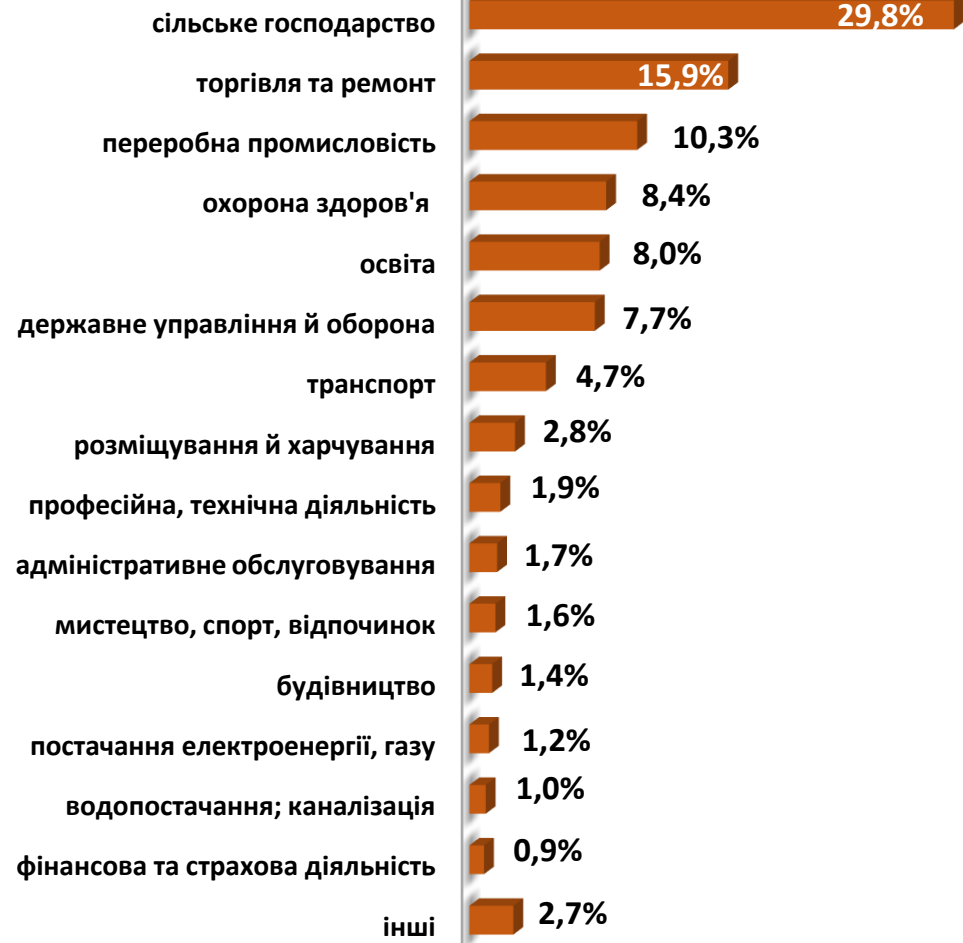
Структура працевлаштованих безробітних, % (за статтю та видами економічної діяльності)



ЧОЛОВІКИ



ЖІНКИ



Структура працевлаштованих безробітних, %

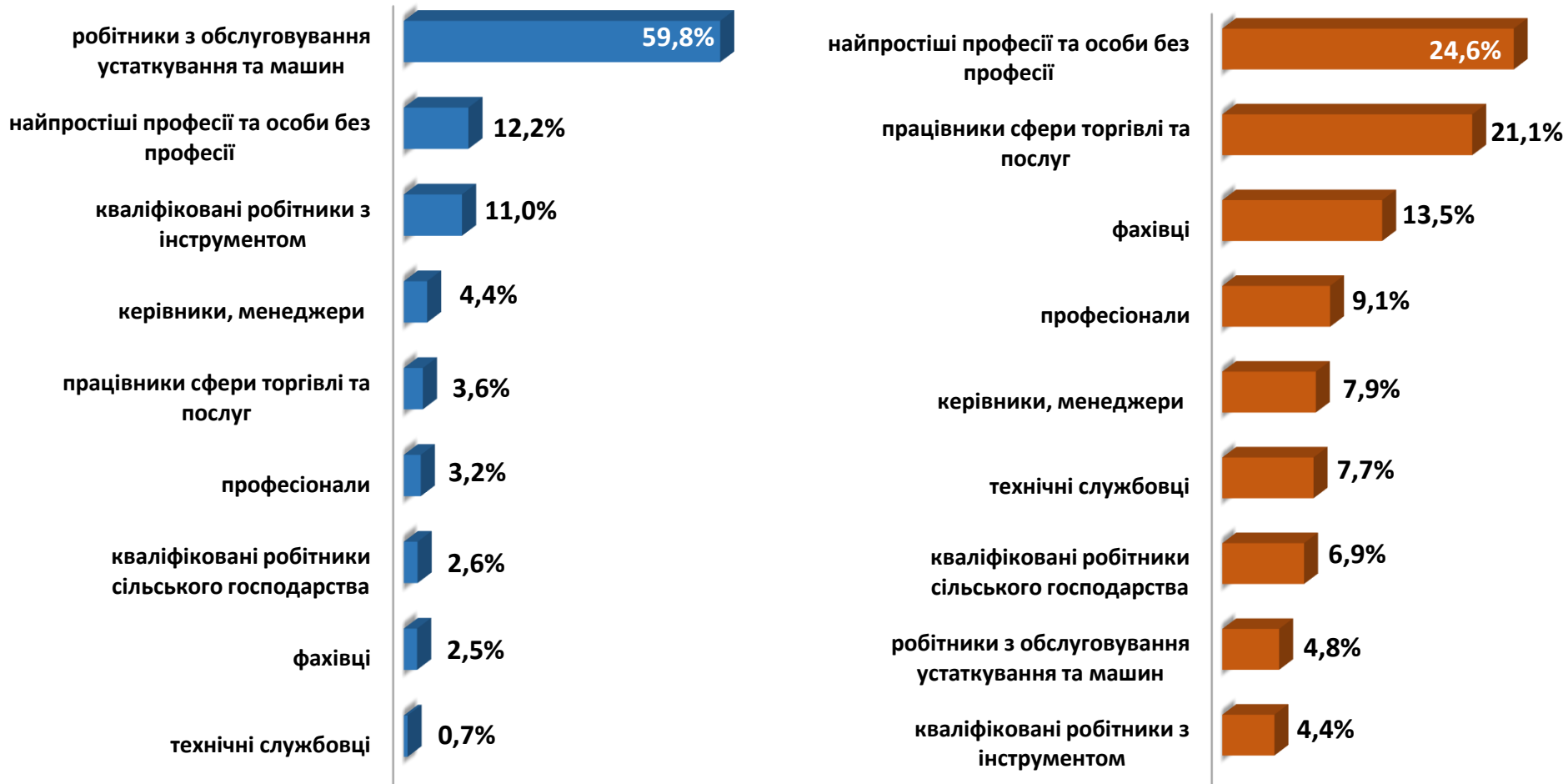
(за статтю та професійними групами)



ЧОЛОВІКИ



ЖІНКИ



Кількість претендентів на 1 вакансію, станом на кінець місяця, осіб

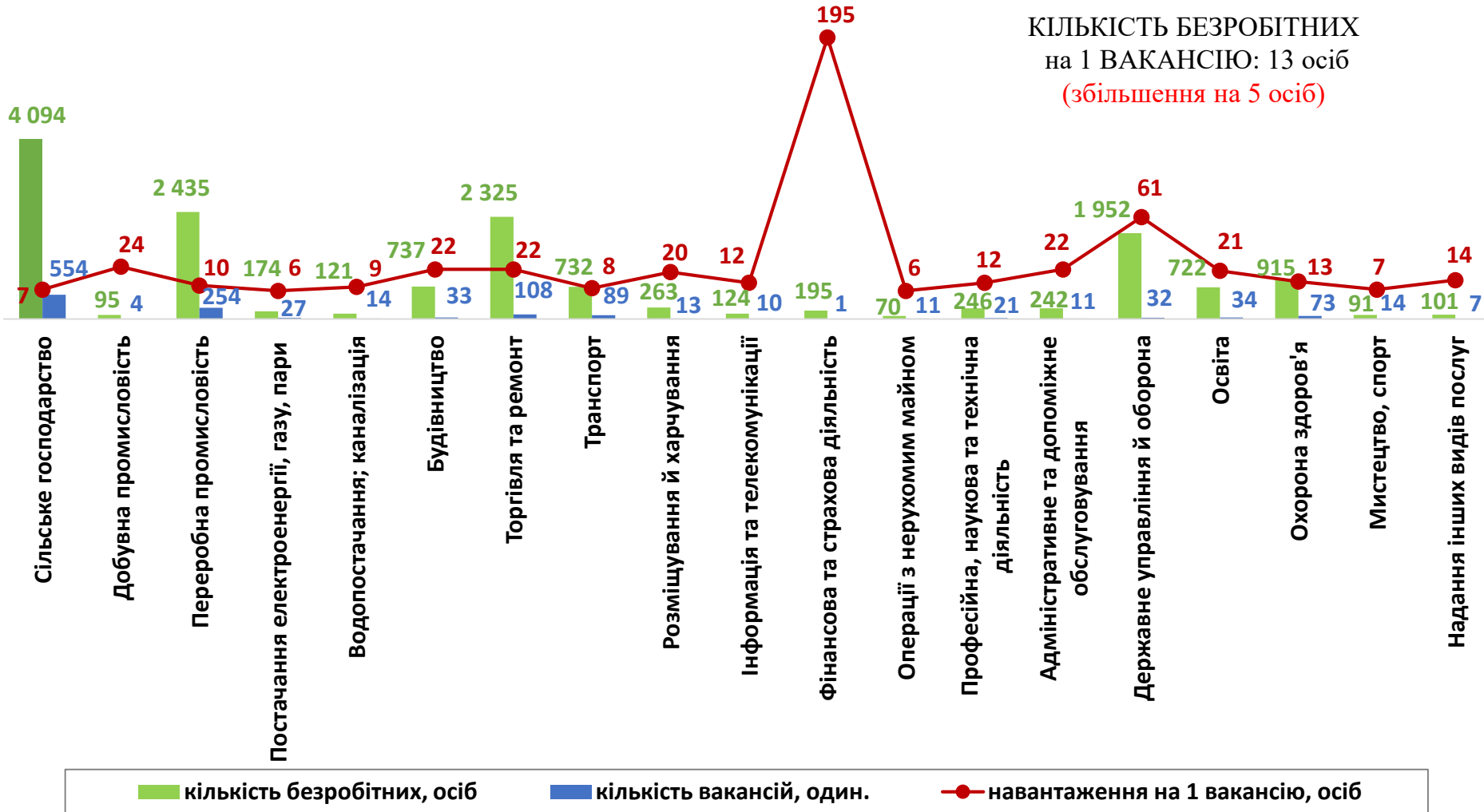
КІЛЬКІСТЬ БЕЗРОБІТНИХ
на 1 ВАКАНСІЮ: 13 осіб
(збільшення на 5 осіб)



● 2020 ● 2021 ● 2022

Кількість зареєстрованих безробітних, кількість вакансій та кількість претендентів на 1 вакансію, станом на 1 травня 2022 р.

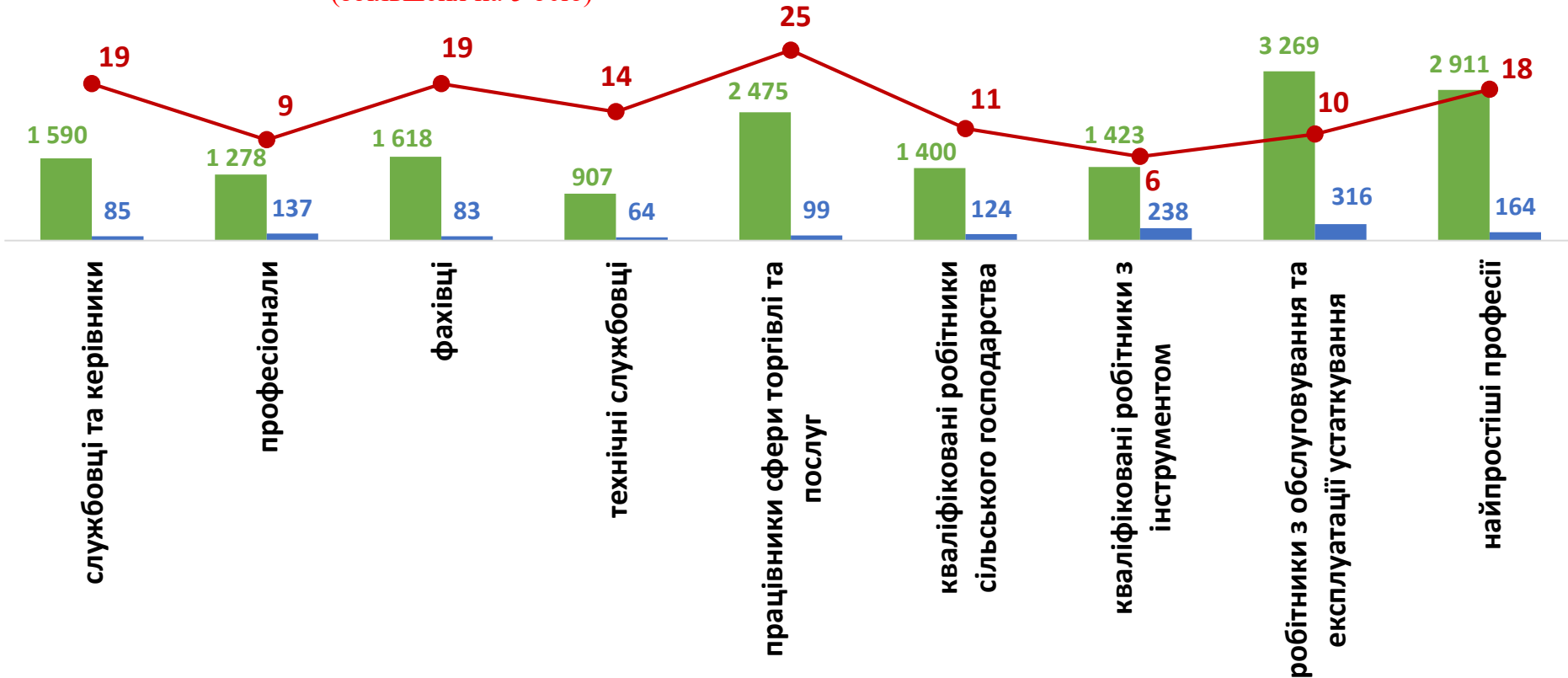
За видами економічної діяльності



Кількість зареєстрованих безробітних, кількість вакансій та кількість претендентів на 1 вакансію, станом на 1 травня 2022 р.

За професійними групами

КІЛЬКІСТЬ БЕЗРОБІТНИХ
на 1 ВАКАНСІЮ: 13 осіб
(збільшення на 5 осіб)



■ кількість безробітних, осіб

■ кількість вакансій, один.

● навантаження на 1 вакансію, осіб



Професії, за якими кількість вакансій є найбільшою, станом на 1 травня 2022 року за професійними групами **ТОП-10**

Керівники, менеджери

завідувач складу

головний бухгалтер

головний енергетик

начальник відділу поштового зв'язку

менеджер (управитель) із збуту

майстер цеху

менеджер (управитель) з питань регіонального розвитку

начальник відділення зв'язку

заступник директора

лісничий

Професіонали, фахівці

бухгалтер

інспектор (пенітенціарна система)

агроном

фармацевт

електрик дільниці

сестра медична (брат медичний)

вчитель закладу загальної середньої освіти

спеціаліст державної служби (місцевого самоврядування)

інженер

інспектор з кадрів

Професії, за якими кількість вакансій є найбільшою, станом на 1 травня 2022 року за професійними групами **ТОП-10**

Технічні службовці

адміністратор

обліковець

листоноша (поштар)

касир (на підприємстві, в установі, організації)

черговий залу ігрових автоматів, атракціонів і тирів

касир торговельного залу

оператор поштового зв'язку

обліковець з реєстрації бухгалтерських даних

касир-операціоніст

оператор з обробки інформації та програмного забезпечення

Працівники сфери торгівлі та послуг

кухар

продавець продовольчих товарів

молодша медична сестра (молодший медичний брат) (санітарка, санітарка-прибиральниця, санітарка-буфетниця, санітар, санітар-прибиральник, санітар-буфетник та ін.)

охоронник

продавець-консультант

перукар (перукар - модельєр)

продавець непродовольчих товарів

бармен

молодший інспектор (поліція)

молодша медична сестра (молодший медичний брат) з догляду за хворими

Професії, за якими кількість вакансій є найбільшою, станом на 1 травня 2022 року за професійними групами **ТОП-10**

Кваліфіковані робітники сільського господарства

робітник з комплексного обслуговування
сільськогосподарського виробництва

робітник на лісокультурних (лісогосподарських)
роботах

робітник фермерського господарства

робітник зеленого будівництва

оператор машинного доїння

оператор інкубаторно-птахівничої станції

бджоляр

вальник лісу

бригадир на дільницях основного виробництва
(інші сільськогосподарські робітники та рибалки)

оператор із штучного осіменіння тварин та птиці

Кваліфіковані робітники з інструментом

слюсар-ремонтник

електромонтер з ремонту та обслуговування
електроустаткування

швачка

слюсар з контрольно-вимірювальних приладів
та автоматики (електромеханіка)

електрогазозварник

слюсар з ремонту колісних транспортних
засобів

монтер колії

слюсар з ремонту сільськогосподарських
машин та устаткування

сортувальник виробів, сировини та матеріалів

пекар



Професії, за якими кількість вакансій є найбільшою, станом на 1 травня 2022 року за професійними групами **ТОП-10**

Робітники з обслуговування устаткування

тракторист-машиніст сільськогосподарського
(лісогосподарського) виробництва

водій автотранспортних засобів

тракторист

токарь

дорожній робітник

знімач-укладальник заготовок, маси та готових
виробів

садчик

оператор котельні

фрезерувальник

кочегар-випалювач

Найпростіші професії

підсобний робітник

прибиральник службових приміщень

вантажник

укладальник-пакувальник

прибиральник виробничих приміщень

вагар

кухонний робітник

робітник з благоустрою

двірник

мийник посуду

Професії, по яких чисельність безробітних є найбільшою, станом на 1 травня 2022 року ТОП-20

- ✓ підсобний робітник
- ✓ робітник з комплексного обслуговування сільськогосподарського виробництва
- ✓ водій автотранспортних засобів
- ✓ продавець продовольчих товарів
- ✓ машиніст (кочегар) котельної
- ✓ бухгалтер
- ✓ продавець непродовольчих товарів
- ✓ тракторист-машиніст сільськогосподарського (лісогосподарського) виробництва
- ✓ продавець-консультант
- ✓ кухар
- ✓ прибиральник службових приміщень
- ✓ дорожній робітник
- ✓ охоронник
- ✓ молодша медична сестра (молодший медичний брат) (санітарка, санітарка-прибиральниця, санітарка-буфетниця, санітар, санітар-прибиральник, санітар-буфетник та ін.)
- ✓ сестра медична (брат медичний)
- ✓ слюсар-ремонтник
- ✓ укладальник-пакувальник
- ✓ оператор котельні
- ✓ сторож
- ✓ спеціаліст державної служби (місцевого самоврядування)

Професії, по яких чисельність безробітних за статтю є найбільшою,
станом на 1 травня 2022 року

ТОП-10



Чоловіки

- ✓ водій автотранспортних засобів
- ✓ підсобний робітник
- ✓ машиніст (кочегар) котельної
- ✓ тракторист-машиніст сільськогосподарського (лісогосподарського) виробництва
- ✓ дорожній робітник
- ✓ робітник з комплексного обслуговування сільськогосподарського виробництва
- ✓ охоронник
- ✓ слюсар-ремонтник
- ✓ тракторист
- ✓ оператор котельні



Жінки

- ✓ підсобний робітник
- ✓ робітник з комплексного обслуговування сільськогосподарського виробництва
- ✓ продавець продовольчих товарів
- ✓ бухгалтер
- ✓ кухар
- ✓ прибиральник службових приміщень
- ✓ продавець непродовольчих товарів
- ✓ продавець-консультант
- ✓ молодша медична сестра (молодший медичний брат) (санітарка, санітарка-прибиральниця, санітарка-буфетниця, санітар, санітар-прибиральник, санітар-буфетник та ін.)
- ✓ сестра медична (брат медичний)



Попит та пропозиція на зареєстрованому ринку праці у січні-квітні 2022 року

✓ Професії, за якими спостерігався найбільший дефіцит вакансій серед усіх професій (за Класифікатором професій), станом на 1 травня 2022 року

- ✓ підсобний робітник
- ✓ робітник з комплексного обслуговування сільськогосподарського виробництва
- ✓ водій автотранспортних засобів
- ✓ продавець продовольчих товарів
- ✓ машиніст (кочегар) котельної
- ✓ продавець непродовольчих товарів
- ✓ бухгалтер
- ✓ продавець-консультант
- ✓ прибиральник службових приміщень
- ✓ кухар
- ✓ дорожній робітник
- ✓ тракторист-машиніст сільськогосподарського (лісогосподарського) виробництва
- ✓ тракторист
- ✓ молодша медична сестра (молодший медичний брат) (санітарка, санітарка-прибиральниця, санітарка-буфетниця, санітар, санітар-прибиральник, санітар-буфетник та ін.)
- ✓ сестра медична (брат медичний)
- ✓ сторож

✓ Професії, за якими спостерігався найбільший дефіцит кадрів серед усіх професій (за Класифікатором професій), станом на 1 травня 2022 року

- ✓ інспектор (пенітенціарна система)
- ✓ молодший інспектор (поліція)
- ✓ лікар з ультразвукової діагностики
- ✓ майстер з діагностики та налагодження електронного устаткування автомобільних засобів
- ✓ лікар-ортопед-травматолог
- ✓ машиніст-обхідник з котельного устаткування
- ✓ лікар-терапевт
- ✓ лісничий
- ✓ лікар-анестезіолог
- ✓ вчитель-дефектолог
- ✓ вчитель-реабілітолог
- ✓ технік з нормування праці
- ✓ обхідник колій та штучних споруд
- ✓ налагоджувальник колійних машин та механізмів
- ✓ слюсар-складальник двигунів
- ✓ оператор потокової лінії поліетиленування