



**ПОПИТ ТА ПРОПОЗИЦІЯ НА
ЗАРЕЄСТРОВАНОМУ РИНКУ
ПРАЦІ**

**ВІННИЦЬКОЇ ОБЛАСНОЇ
СЛУЖБИ ЗАЙНЯТОСТІ**

У СІЧНІ-БЕРЕЗНІ

2022 РОКУ



Попит та пропозиція на зареєстрованому ринку праці у січні-березні 2022 року

У січні-березні 2022 року роботодавці проінформували центри зайнятості про наявність 5,9 тис. вакансій, що на 44% менше, ніж у січні-березні 2021 року.

Структура вакансій **за видами економічної діяльності** була наступною: 48% вакансій пропонувалося на підприємствах сільського господарства, 12% - у переробній промисловості; 9% - в оптовій та роздрібній торгівлі.

У професійному розрізі, найбільше вакансій пропонувалося для працевлаштування: робітників з обслуговування, експлуатації устаткування та машин (40%); представників найпростіших професій (12%); кваліфікованих робітників з інструментом (11%); працівників сфери торгівлі та послуг (10%).

Станом на 1 квітня 2022 року кількість актуальних вакансій, заявлених роботодавцями до Вінницької обласної служби зайнятості становила 1,7 тис. одиниць, що на 57% менше, ніж на відповідну дату минулого року.

За видами економічної діяльності, більшість вакансій налічувалося на підприємствах сільського господарства (60%), переробній промисловості (9%), оптової та роздрібної торгівлі (7%).

За професійними групами: найбільший попит роботодавців спостерігався на робітників з обслуговування, експлуатації устаткування та машин – 49% всіх поданих вакансій (водій, тракторист, оператор виробничої дільниці, дорожній робітник, токарь, виставник, садчик, апаратник оброблення зерна); кваліфікованих робітників з інструментом та некваліфікованих працівників – 12% (слюсар-ремонтник, електрогазозварник, швачка, слюсар з ремонту колісних транспортних засобів, електромонтер з ремонту та обслуговування електроустаткування, слюсар з ремонту агрегатів, монтер колії, підсобний робітник, робітник з благоустрою, комірник, кухонний робітник, прибиральник службових приміщень, сторож, вантажник, двірник, сушильник сировини та матеріалів); професіонали – 8% (агроном, фармацевт, інспектор (пенітенціарна система), науковий співробітник-консультант (агрономія, зоотехнія, лісівництво, природно-заповідна справа), фахівець з публічних закупівель, вчитель закладу загальної середньої освіти, інженер з охорони праці, лікар-анестезіолог).



Попит та пропозиція на зареєстрованому ринку праці у січні-березні 2022 року

У січні-березні 2022 року послугами Вінницької обласної служби зайнятості скористалися 26,4 тис. безробітних громадян, що на 26% менше, ніж у січні-березні 2021 року.

За видами економічної діяльності, серед безробітних, які мали професійний досвід, 34% раніше працювали у сільському господарстві; 15% – у державному управлінні й соціальному страхуванні 13% – на підприємствах переробної промисловості, в оптовій та роздрібній торгівлі.

За професійними групами, серед зареєстрованих безробітних переважають робітники з обслуговування, експлуатації устаткування (23%); представники найпростіших професій (16%); працівники сфери торгівлі та послуг (13%); керівники, менеджери (10%);

Станом на 1 квітня 2022 року послуги Вінницької обласної служби зайнятості отримували 17,8 тис. зареєстрованих безробітних, що на 29% менше, ніж на відповідну дату минулого року.

За статтю: у загальній кількості зареєстрованих безробітних, чоловіки становили – 12,3 тис. осіб (або 47%), жінки – 14,1 тис. осіб (або 53%).

За віковими групами: 23% зареєстрованих безробітних були у віці до 35 років; 27% – у віці від 35 до 44 років; 32% – у віці від 45 до 55 років; 18% – понад 55 років.

За освітою: 43% зареєстрованих безробітних мали вищу освіту, 40% – професійно-технічну, 17% – загальну середню освіту.

Суттєвим залишається дисбаланс між попитом та пропозицією робочої сили. Станом на 1 квітня 2022 року, в середньому по Вінницькій області, на одне вільне робоче місце претендувало 10 безробітних (на 1 квітня 2021 року – 6 осіб).

Найбільша невідповідність попиту на робочу силу та її пропозиції у професійно-кваліфікаційному розрізі спостерігалася серед службовців та керівників, технічних службовців (на 1 вакансію претендували 24 особи), працівників сфери торгівлі та послуг (22 особи); технічних службовців (17 осіб).

Найбільших труднощів з працевлаштуванням зазнають представники таких професій: підсобний робітник, водій, продавець, бухгалтер.

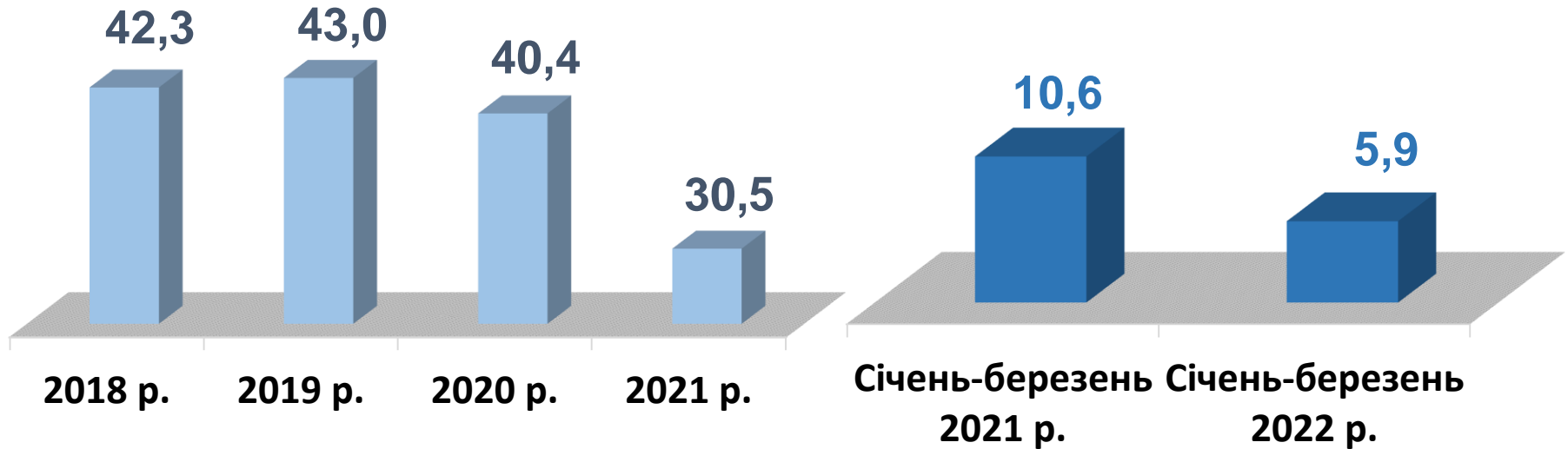
Наприклад: для 1 759 безробітних підсобних робітників на сьогодні є 125 вакансій; для 871 безробітних водіїв автотранспортних засобів на сьогодні є 131 вакансій; для 819 безробітних робітників з комплексного обслуговування сільськогосподарського виробництва є 17 вакансій; для 532 безробітних продавців продовольчих товарів є 23 вакансій; для 363 безробітних бухгалтерів на сьогодні є 30 вакансій.

Нестача кадрів спостерігалася серед представників таких професій: молодших інспекторів (поліція), наукових співробітників-консультантів, лікарів, налагоджувальників устаткування у виробництві харчової продукції, вчителів-реабілітологів, слюсарів-складальників двигунів, лісників.

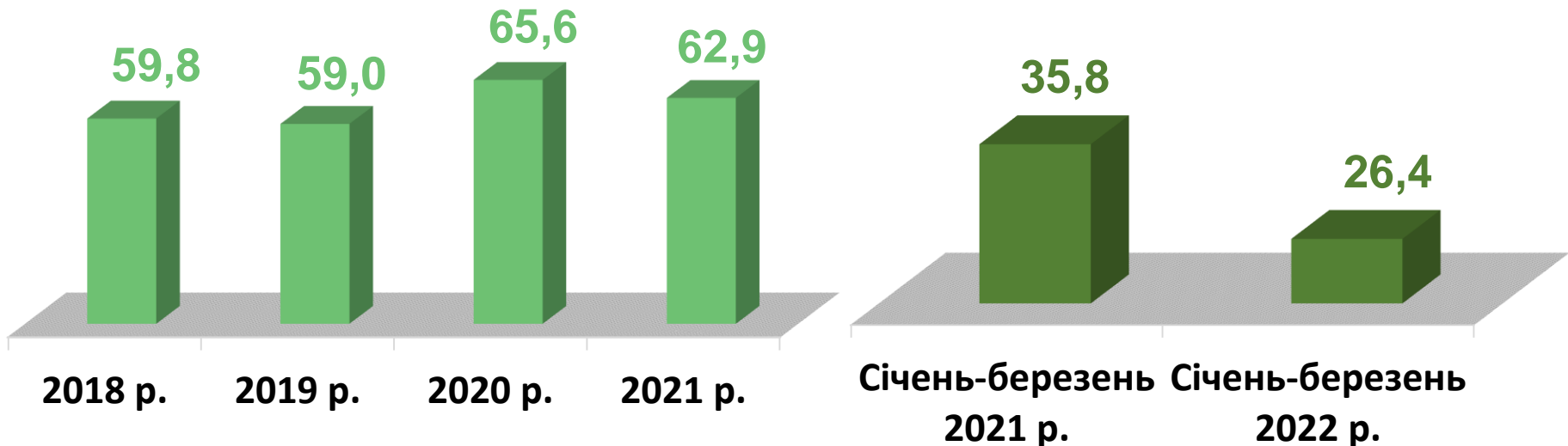


Попит та пропозиція на зареєстрованому ринку праці у січні-березні 2022 року

Кількість вакансій, тис. одиниць

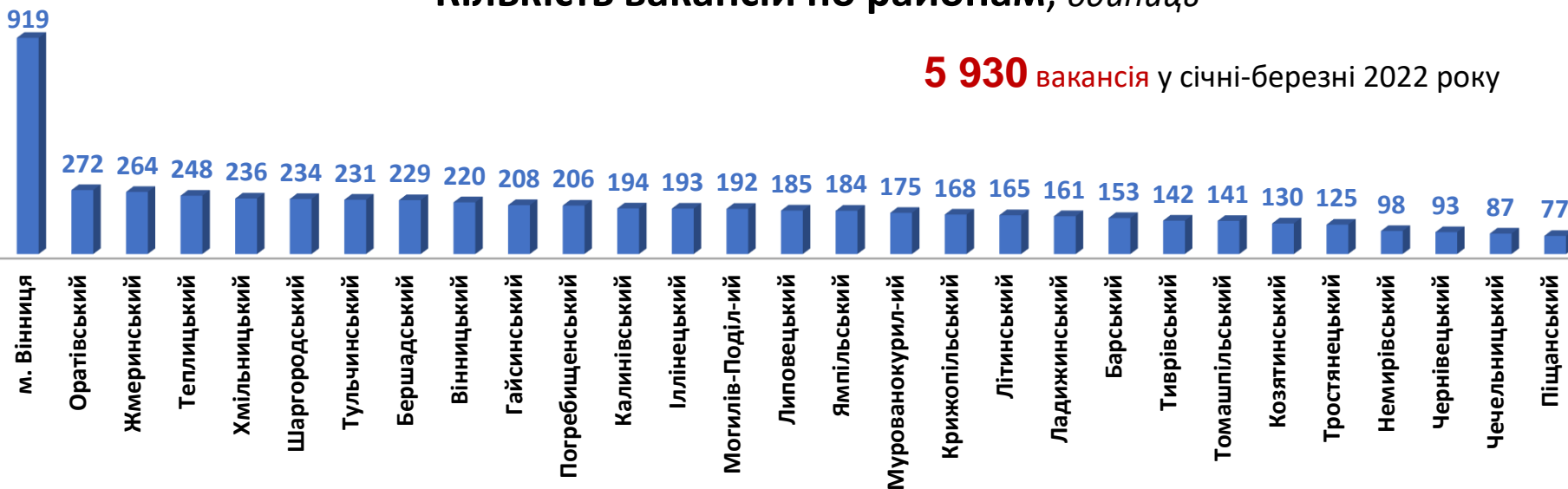


Кількість безробітних, тис. осіб



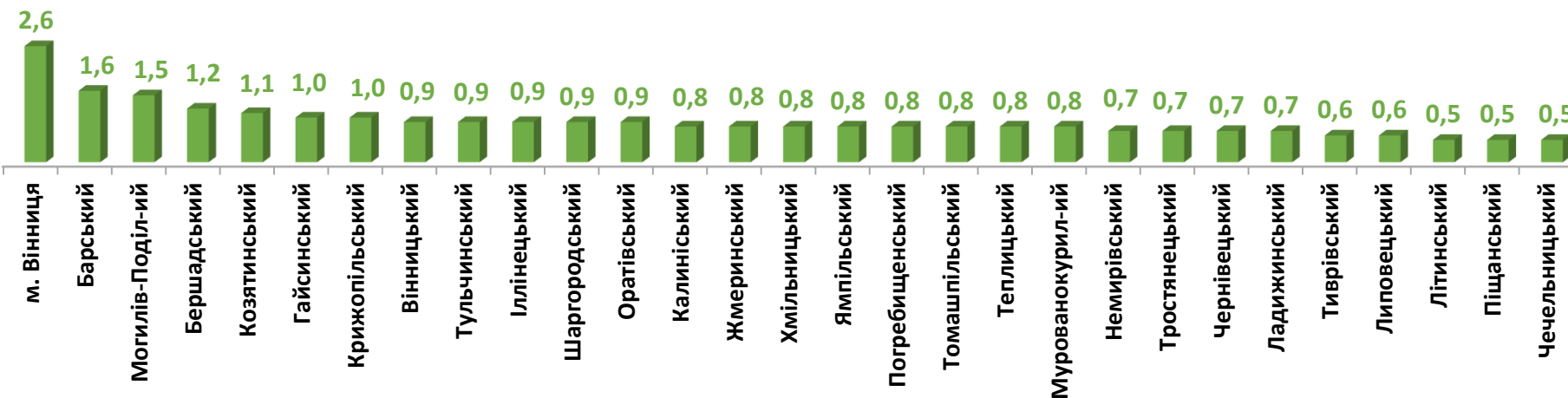
Кількість вакансій по районах, одиниць

5 930 вакансія у січні-березні 2022 року



Кількість безробітних по районах, тис. осіб

26,4 тис. безробітних у січні-березні 2022 року



Кількість вакансій та кількість безробітних

За видами економічної діяльності

Усього:

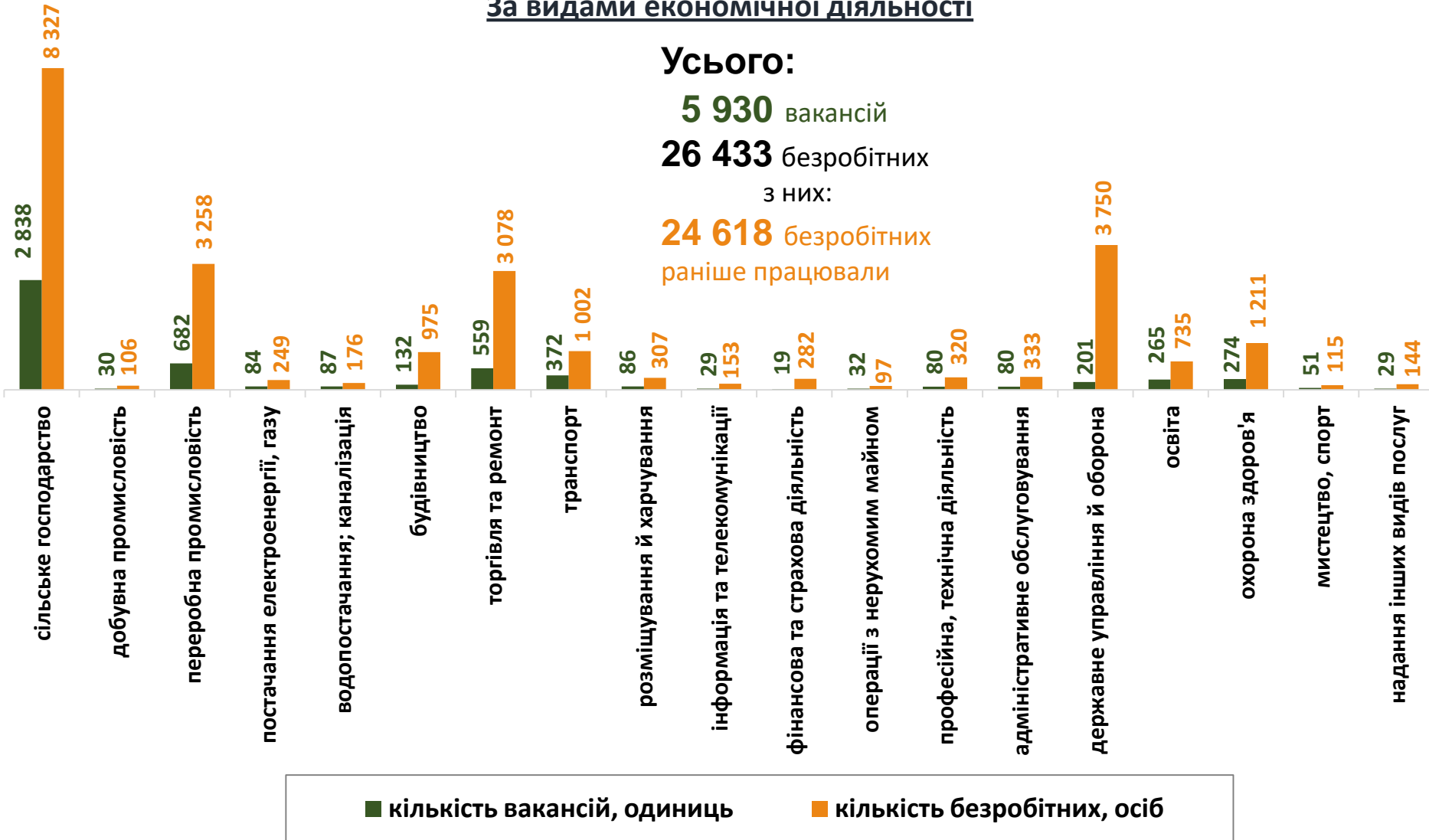
5 930 вакансій

26 433 безробітних

з них:

24 618 безробітних

раніше працювали



Кількість безробітних за статтю

(за статтю та видами економічної діяльності підприємств, на яких вони раніше працювали)



12 331 чоловіків

з них:

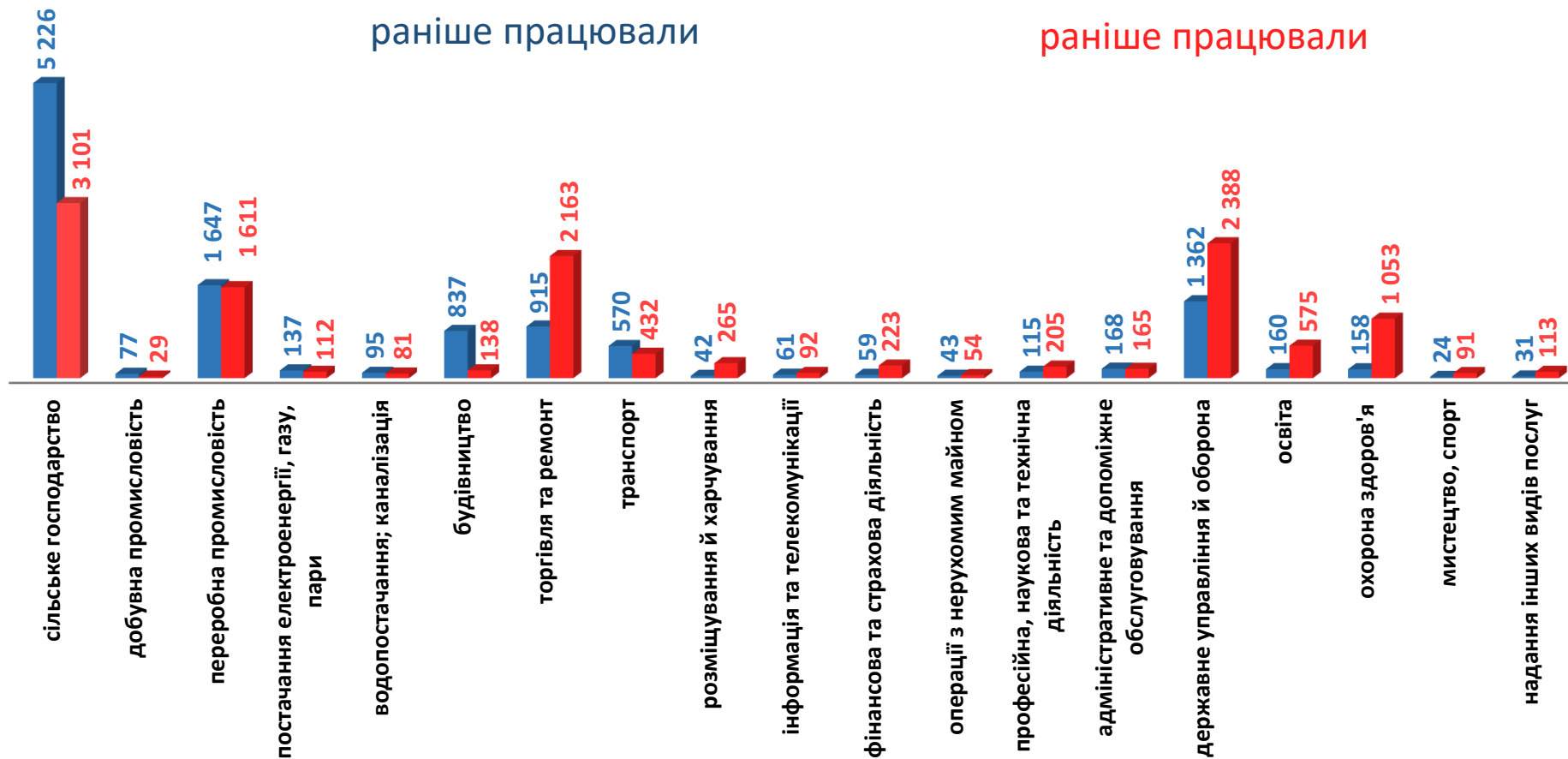
11 727 чоловіків
раніше працювали



14 102 жінок

з них:

12 891 жінок
раніше працювали





Попит та пропозиція на зареєстрованому ринку праці у січні-березні 2022 року

Структура вакансій, % (за видами економічної діяльності)



Структура безробітних, % (за видами економічної діяльності, на яких вони раніше працювали)

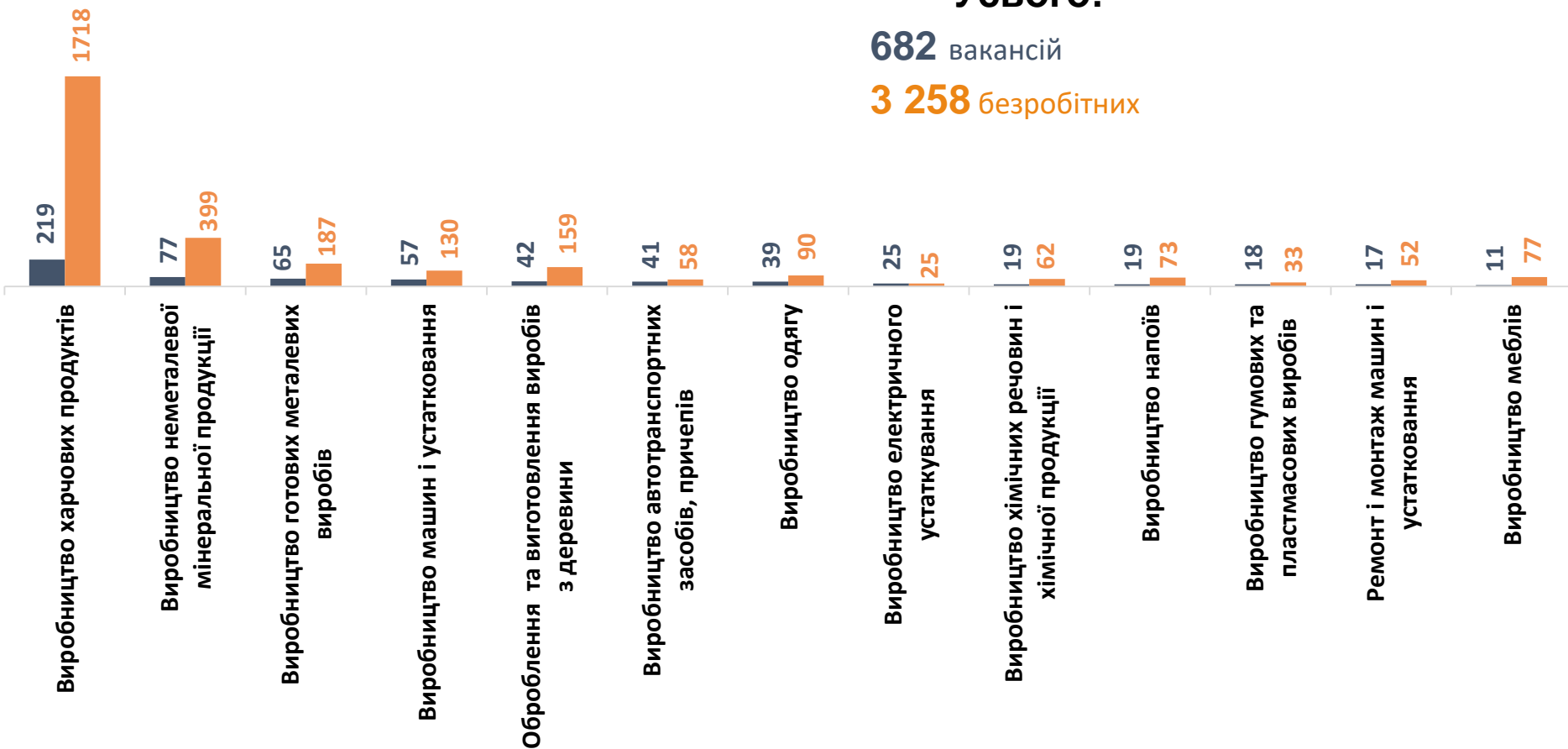


Кількість вакансій та кількість безробітних за окремими видами переробної промисловості

Усього:

682 вакансій

3 258 безробітних



■ кількість вакансій, одиниць

■ кількість безробітних, осіб

Кількість безробітних за статтю

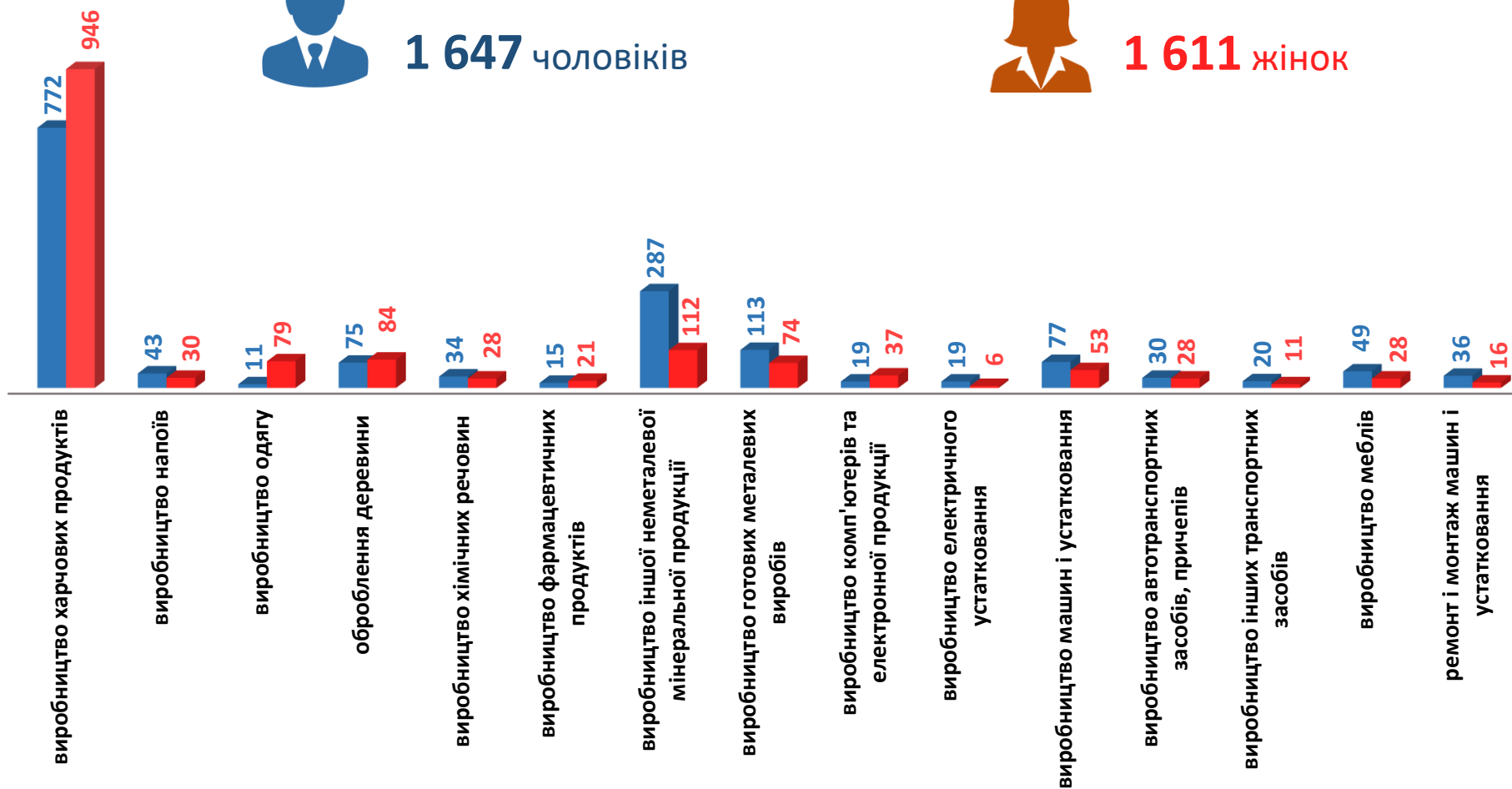
(за статтю та окремими видами переробної промисловості підприємств, на яких вони раніше працювали)



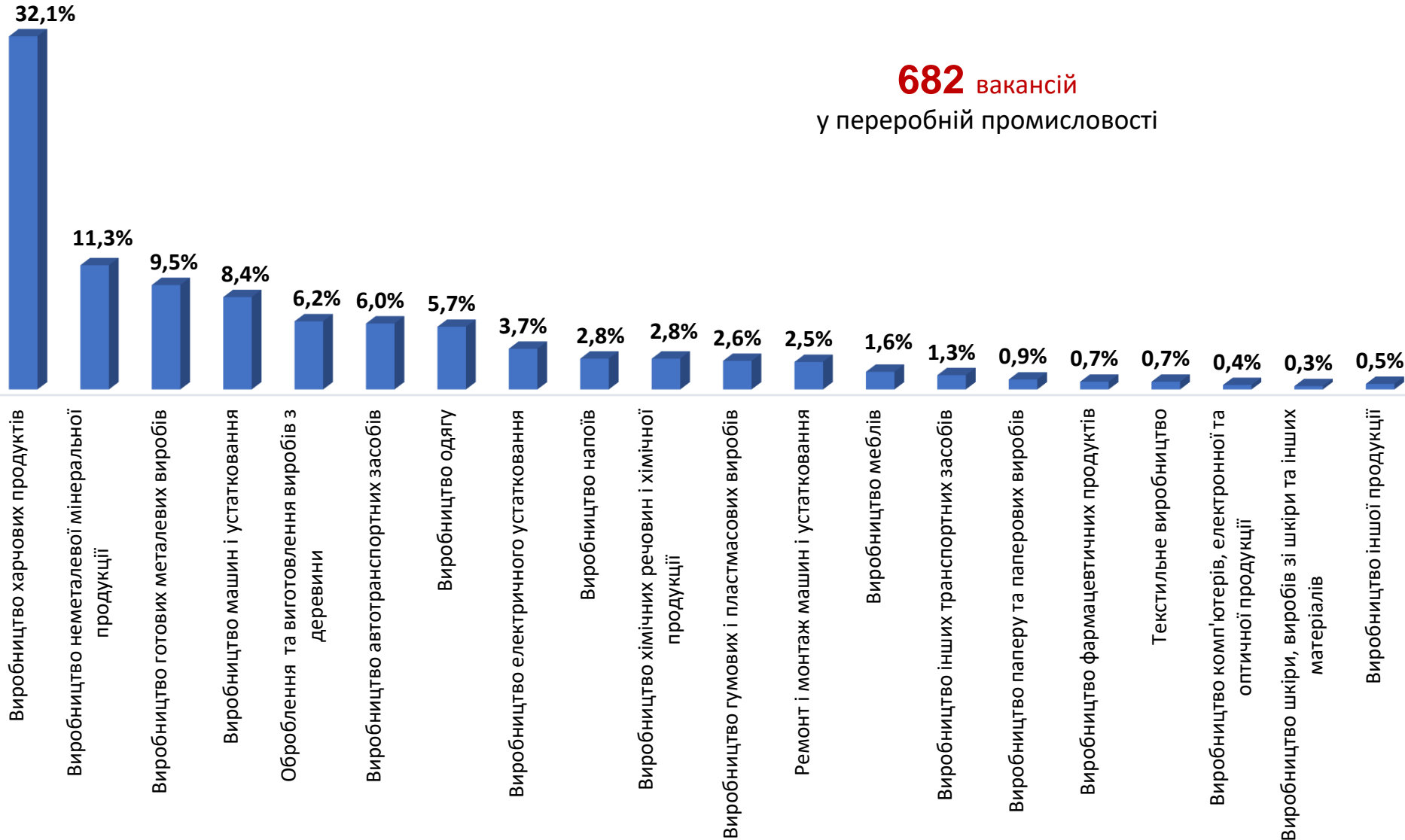
1 647 чоловіків



1 611 жінок

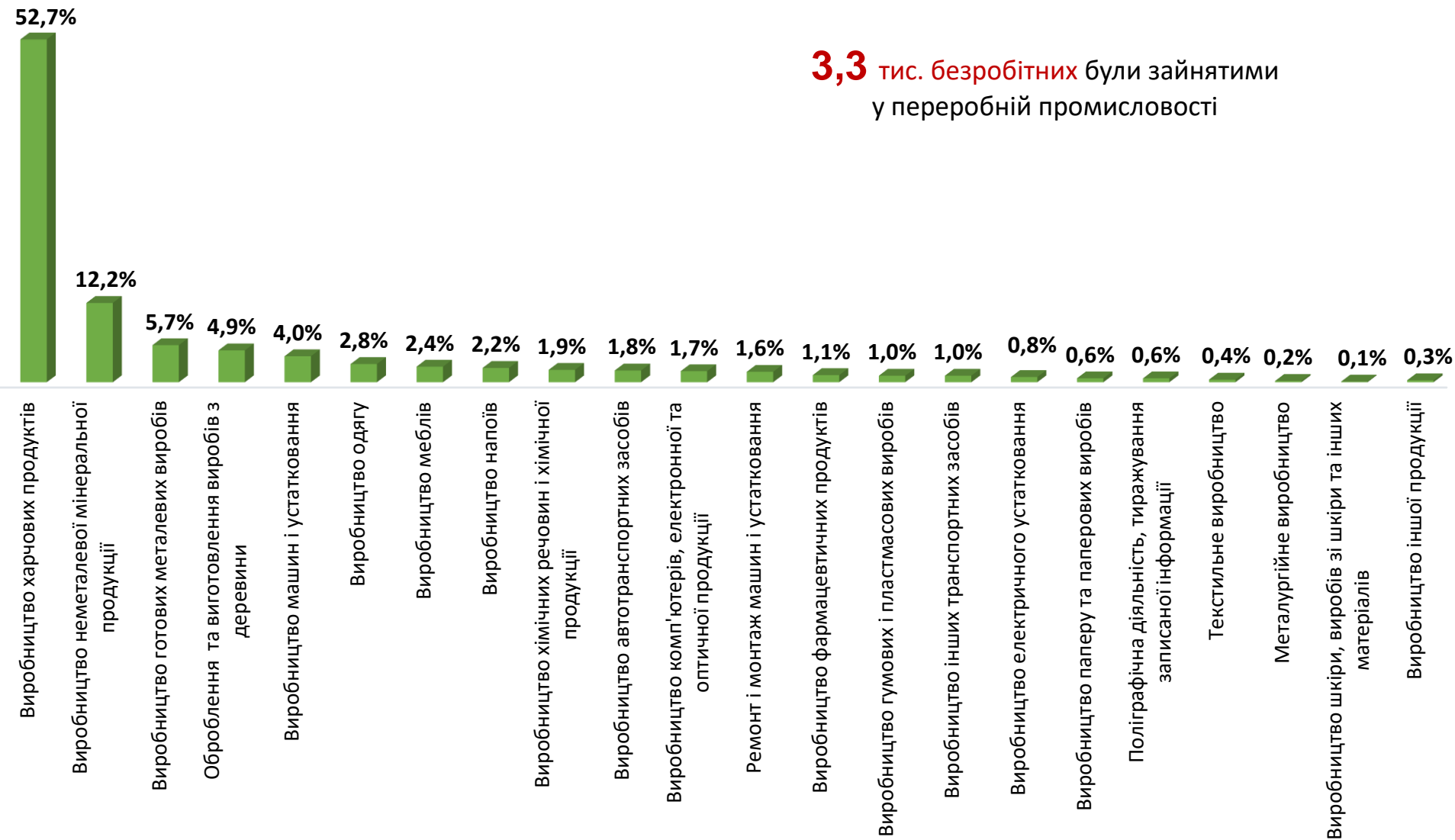


Структура вакансій за видами переробної промисловості, %



Структура безробітних за видами переробної промисловості, %

3,3 тис. безробітних були зайнятими
у переробній промисловості

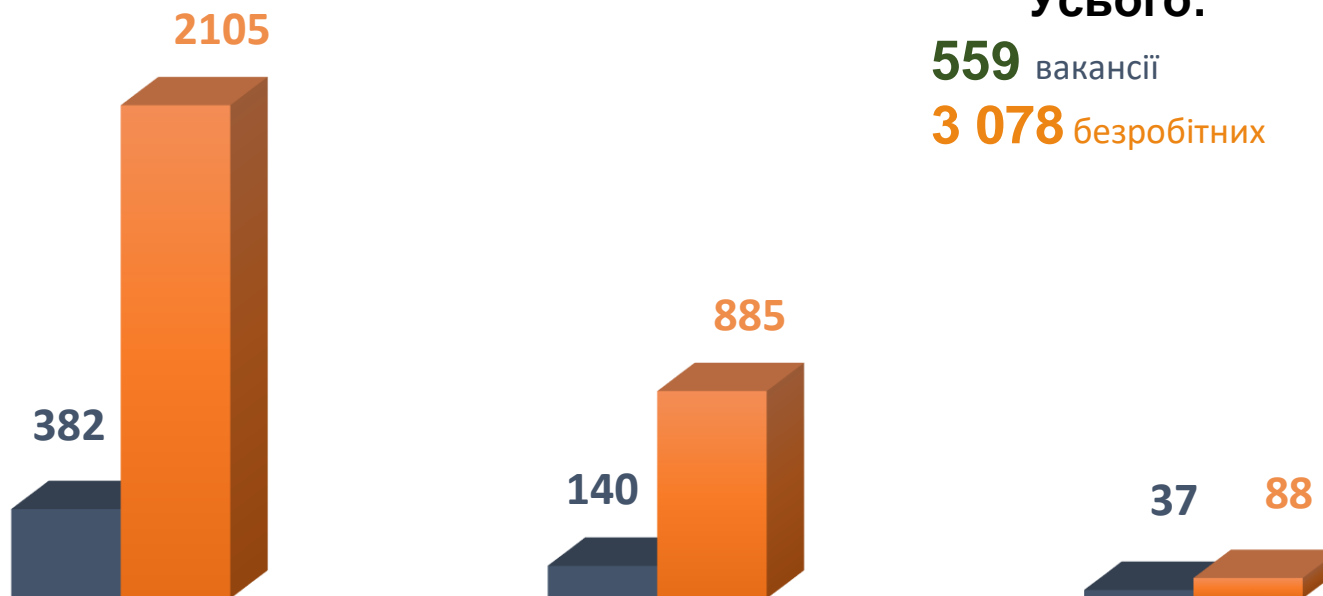


Кількість вакансій та кількість безробітних за видами оптової та роздрібної торгівлі

Усього:

559 вакансії

3 078 безробітних



роздрібна торгівля, крім
торгівлі автотранспортними
засобами

оптова торгівля, крім торгівлі
автотранспортними засобами

оптова та роздрібна торгівля
автотранспортними засобами

■ Кількість вакансій, одиниць

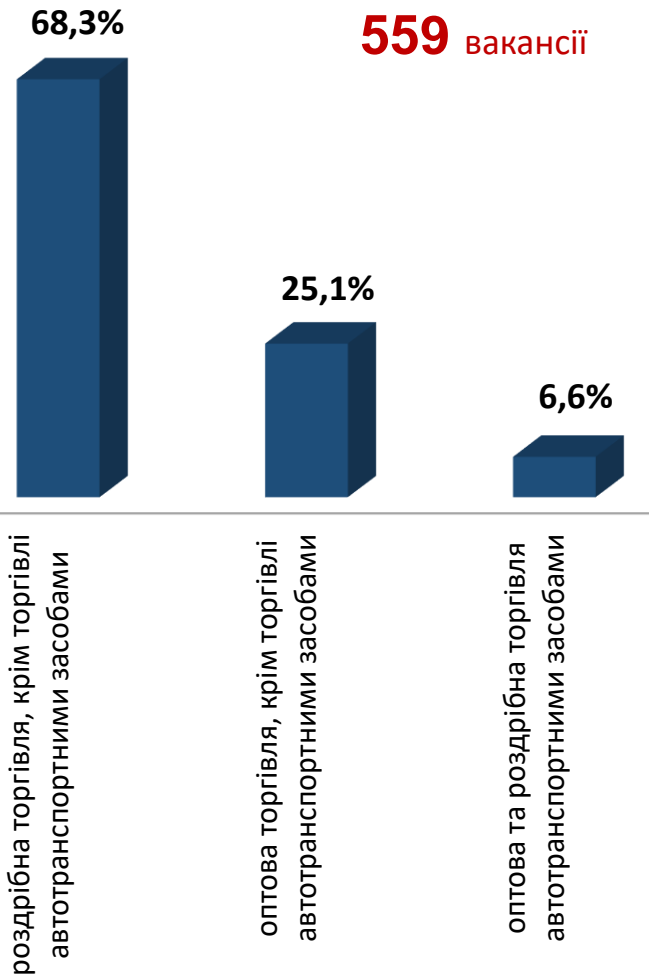
■ Кількість безробітних, осіб



Попит та пропозиція на зареєстрованому
ринку праці у січні-березні 2022 року

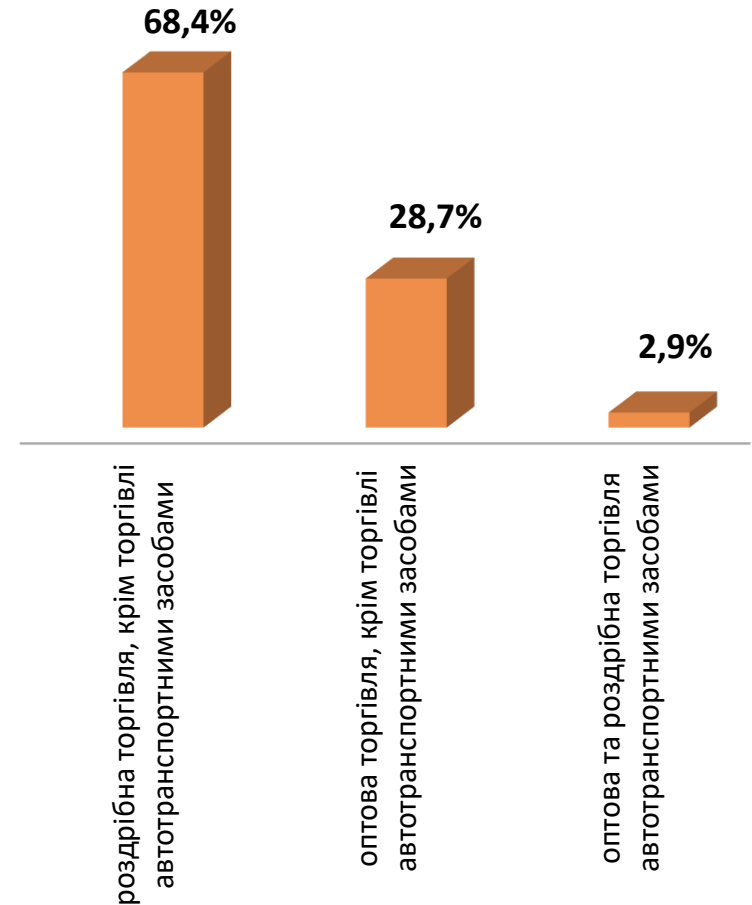
Структура вакансій за видами оптової та роздрібної торгівлі, %

559 вакансії

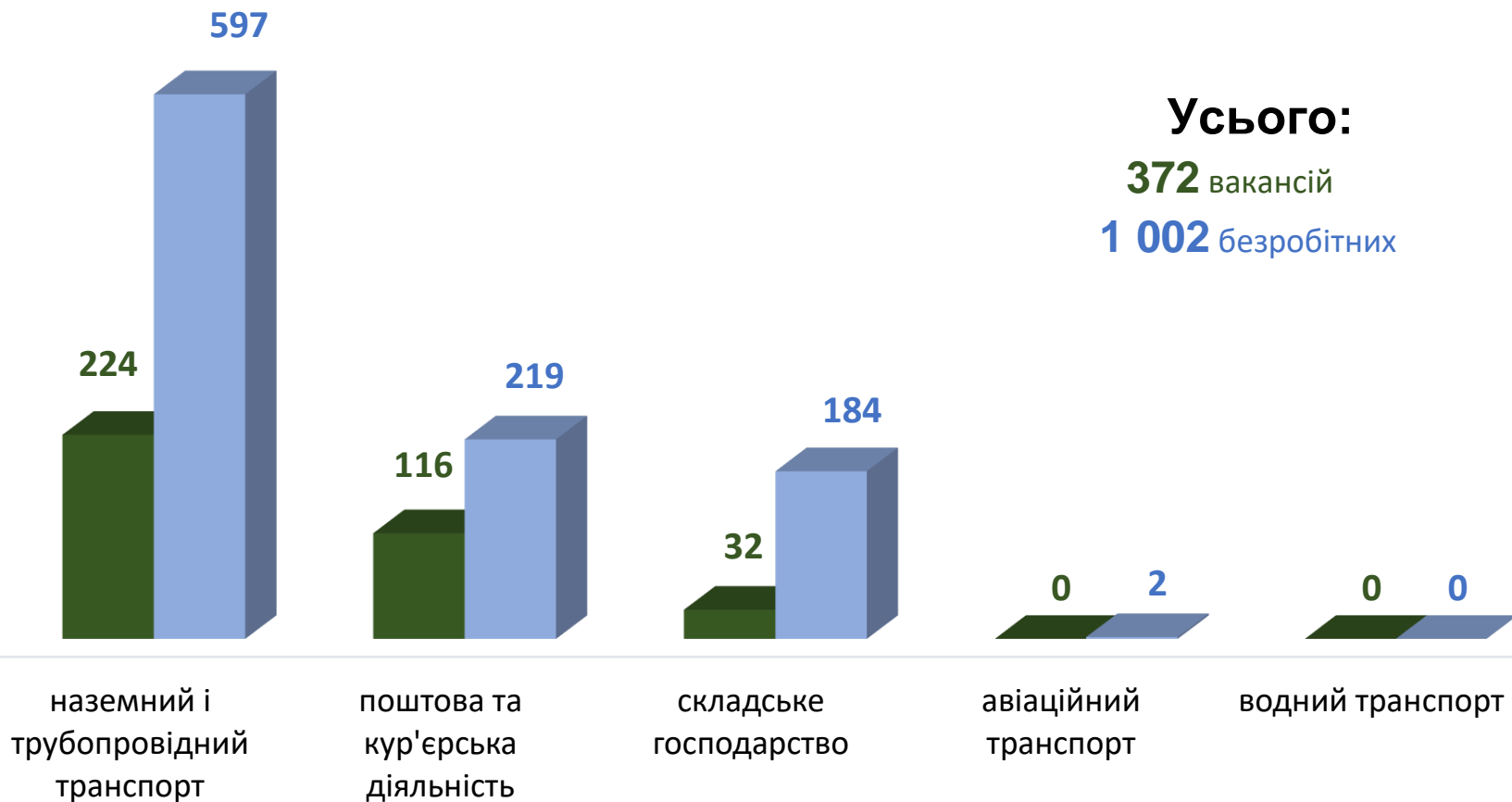


Структура безробітних за видами оптової та роздрібної торгівлі, %

3 078 безробітних



Кількість вакансій та кількість безробітних у сфері транспорту



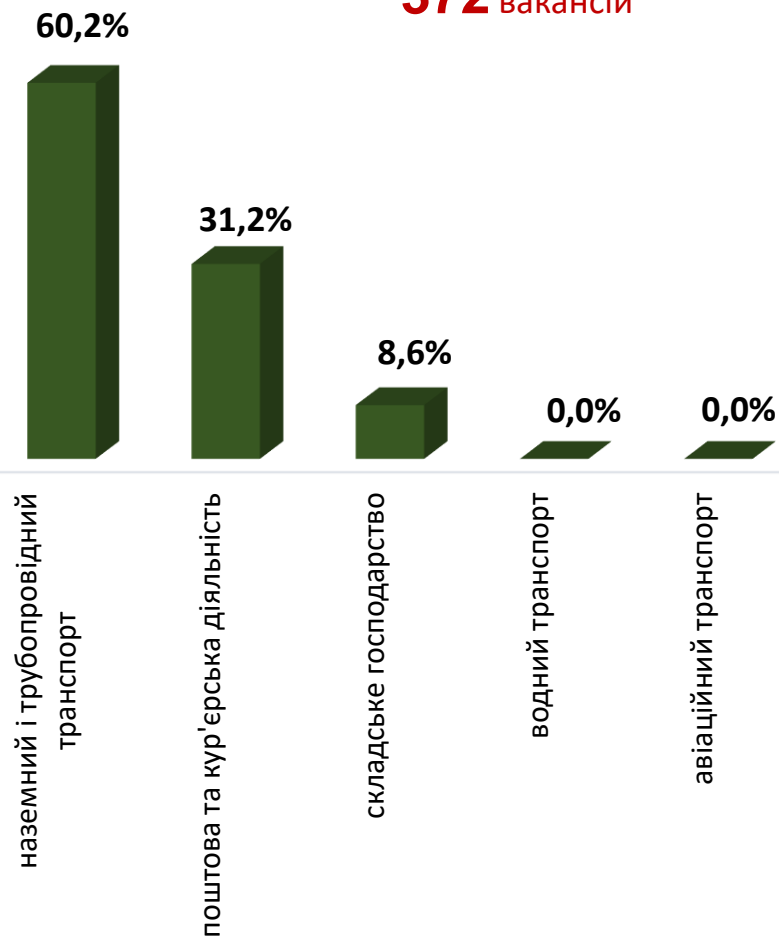
Усього:
372 вакансій
1 002 безробітних

■ кількість вакансій, одиниць

■ кількість безробітних, осіб

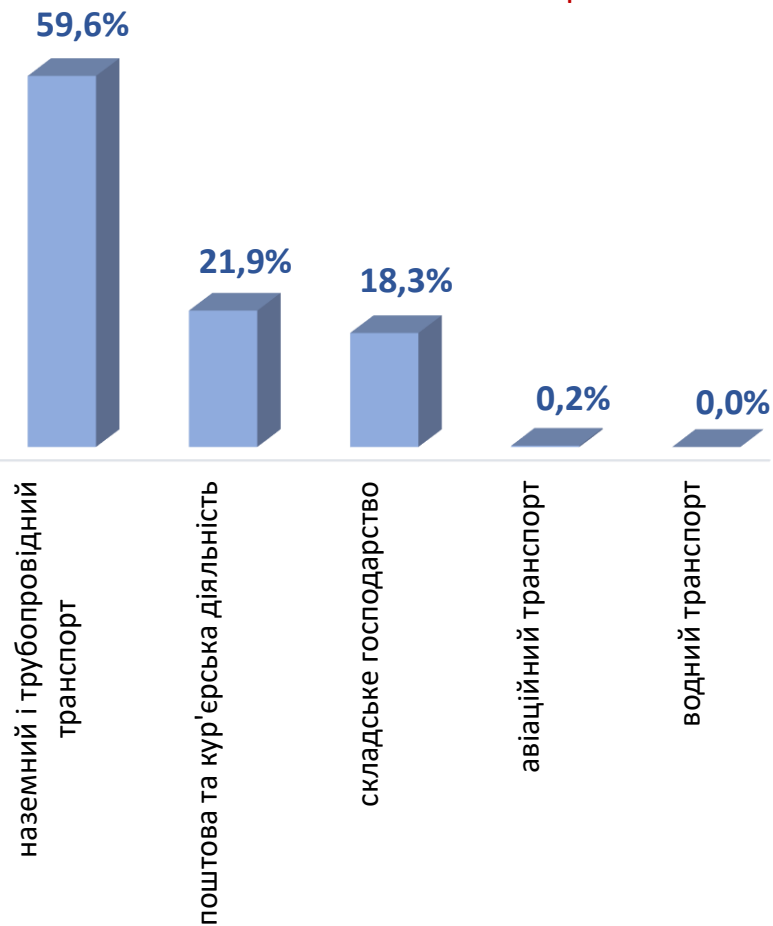
Структура вакансій, % у сфері транспорту

372 вакансій



Структура безробітних, % у сфері транспорту

1 002 безробітних



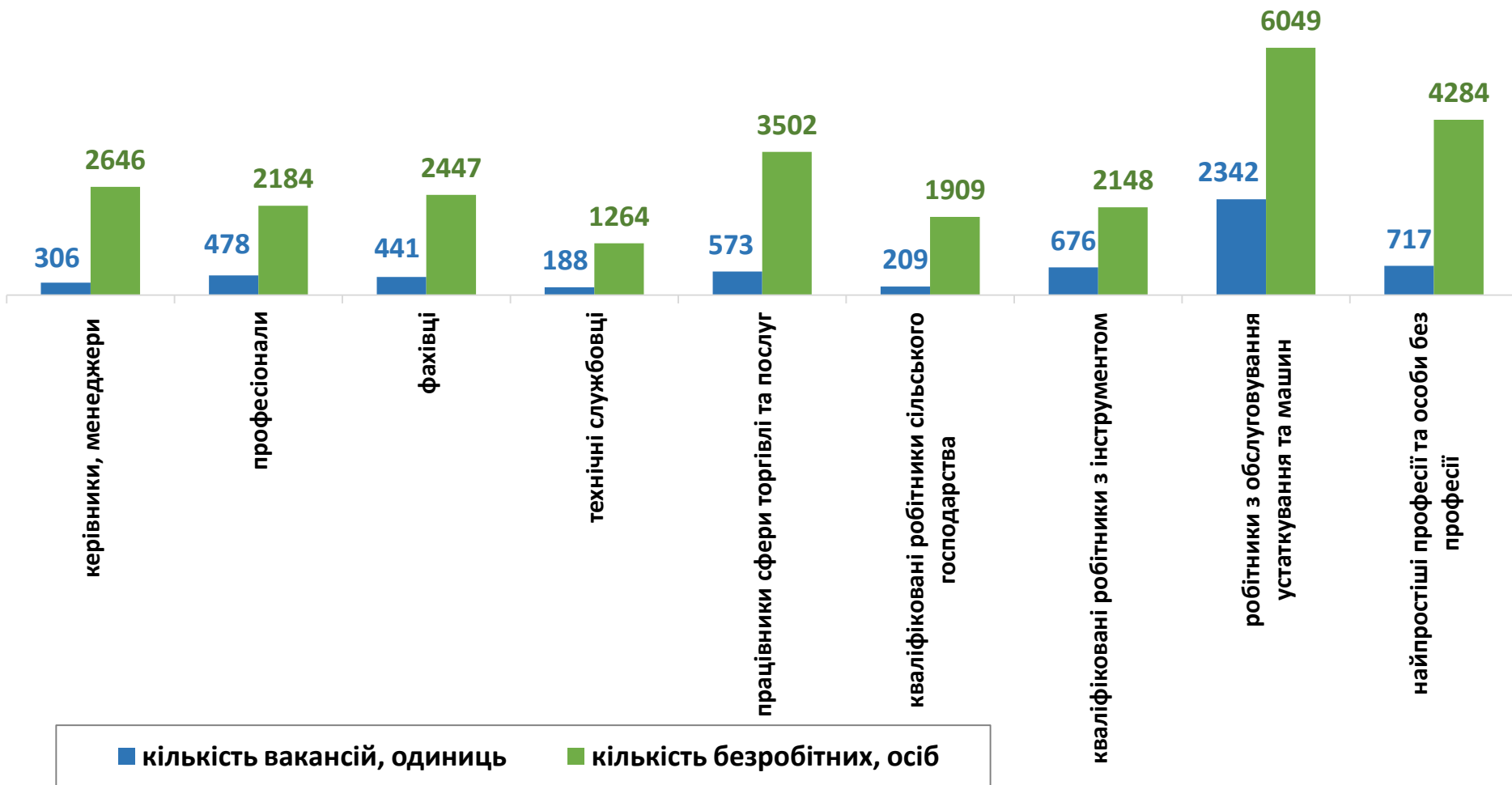
Кількість вакансій та кількість безробітних

За професійними групами

Усього:

5 930 вакансій

26 433 безробітних



Кількість безробітних за статтю

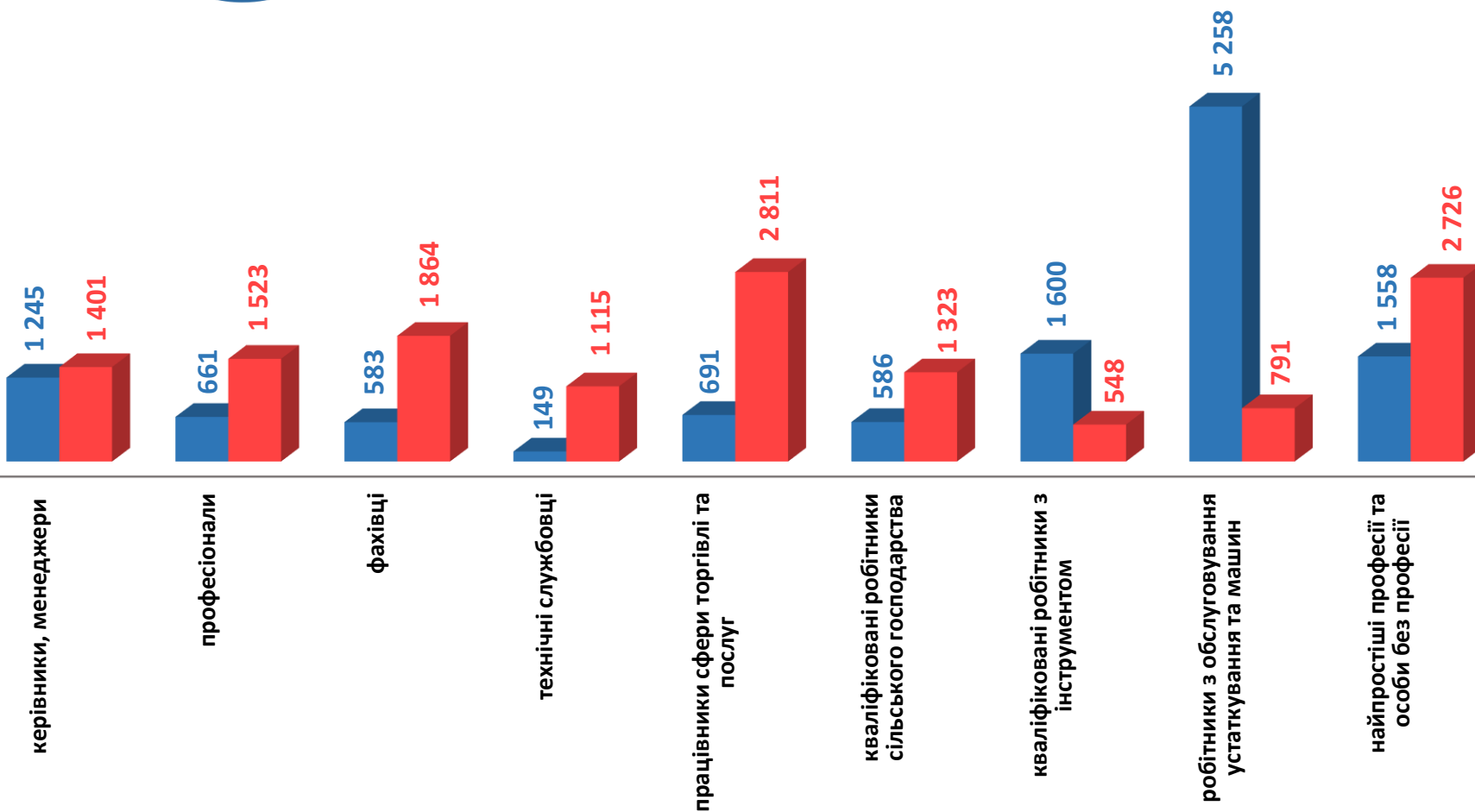
(за статтю та професійними групами)



12 331 чоловіків



14 102 жінок





Попит та пропозиція на зареєстрованому ринку праці у січні-березні 2022 року

Структура вакансій за професійними групами, %

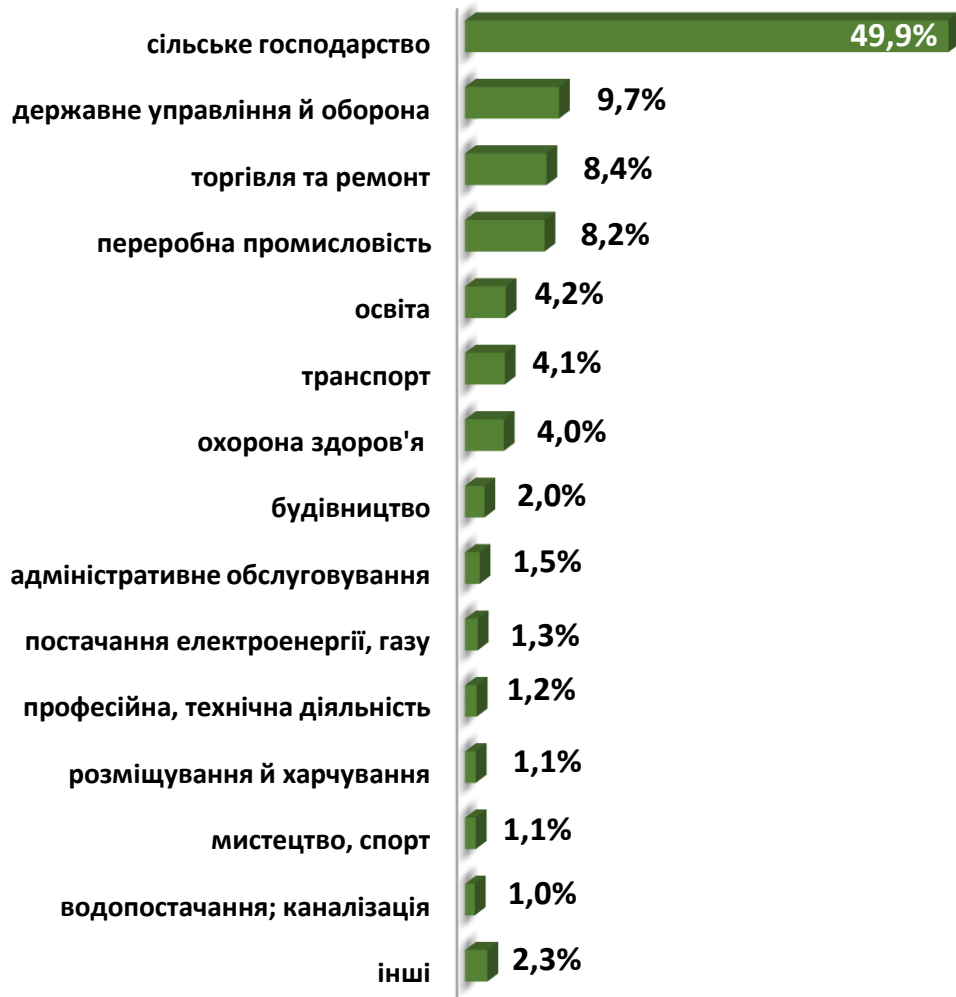


Структура безробітних за професійними групами, %



Структура працевлаштованих безробітних, %

За видами економічної діяльності



За професійними групами



Структура працевлаштованих безробітних, % (за статтю та видами економічної діяльності)



ЧОЛОВІКИ



ЖІНКИ



Структура працевлаштованих безробітних, %

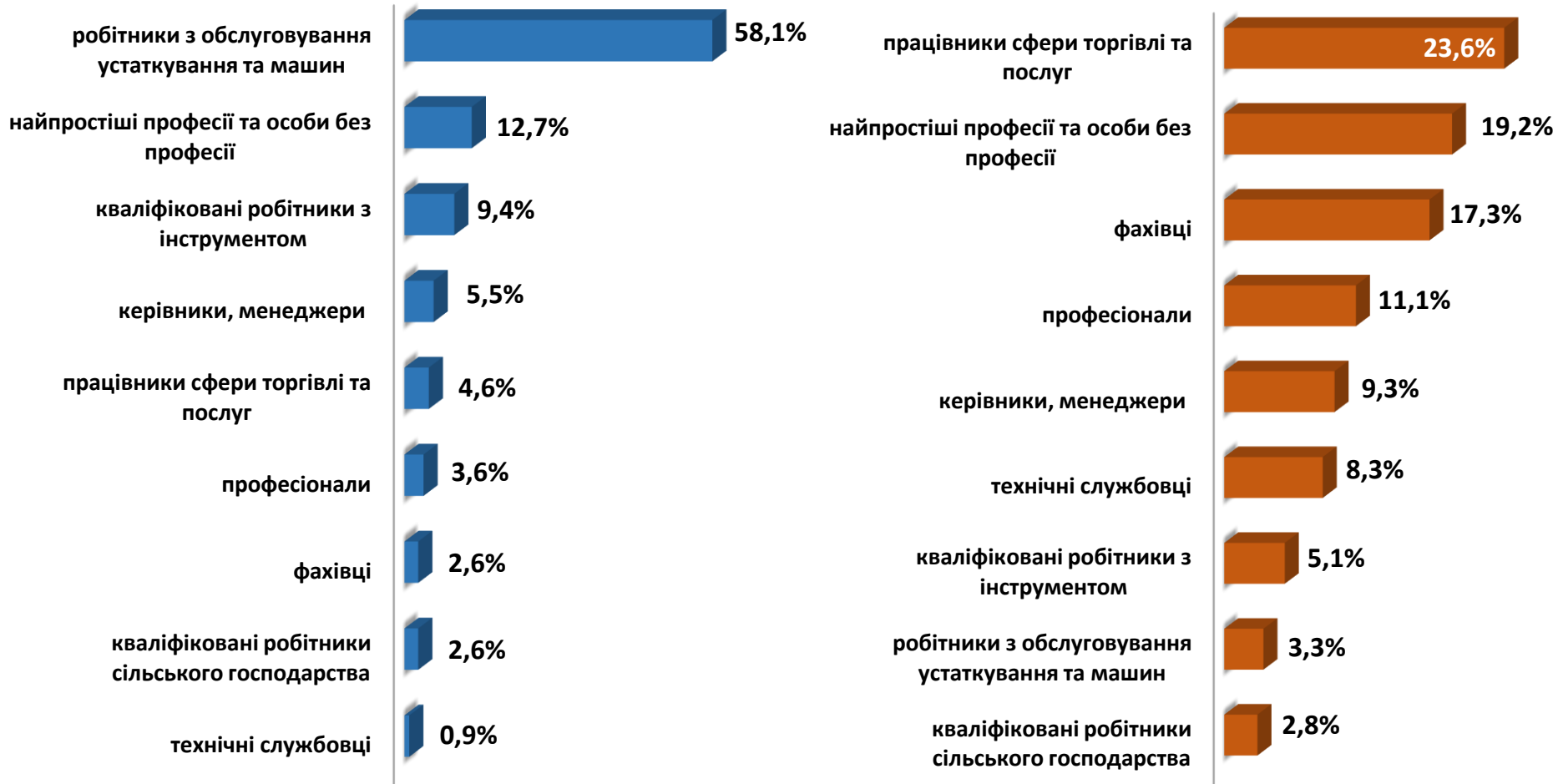
(за статтю та професійними групами)



ЧОЛОВІКИ



ЖІНКИ



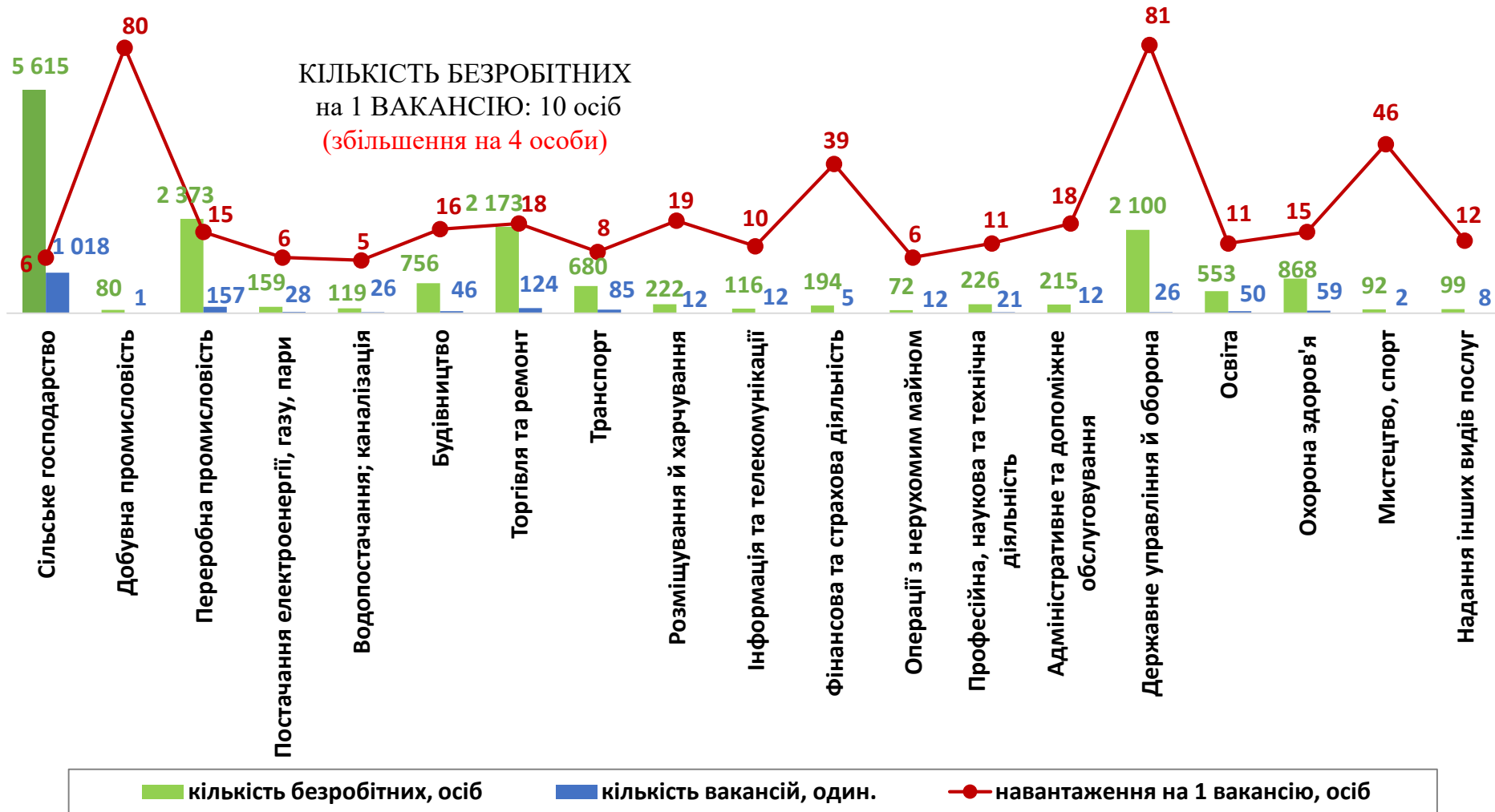
Кількість претендентів на 1 вакансію, станом на кінець місяця, осіб

КІЛЬКІСТЬ БЕЗРОБІТНИХ
на 1 ВАКАНСІЮ: 10 осіб
(збільшення на 4 особи)



Кількість зареєстрованих безробітних, кількість вакансій та кількість претендентів на 1 вакансію, станом на 1 квітня 2022 р.

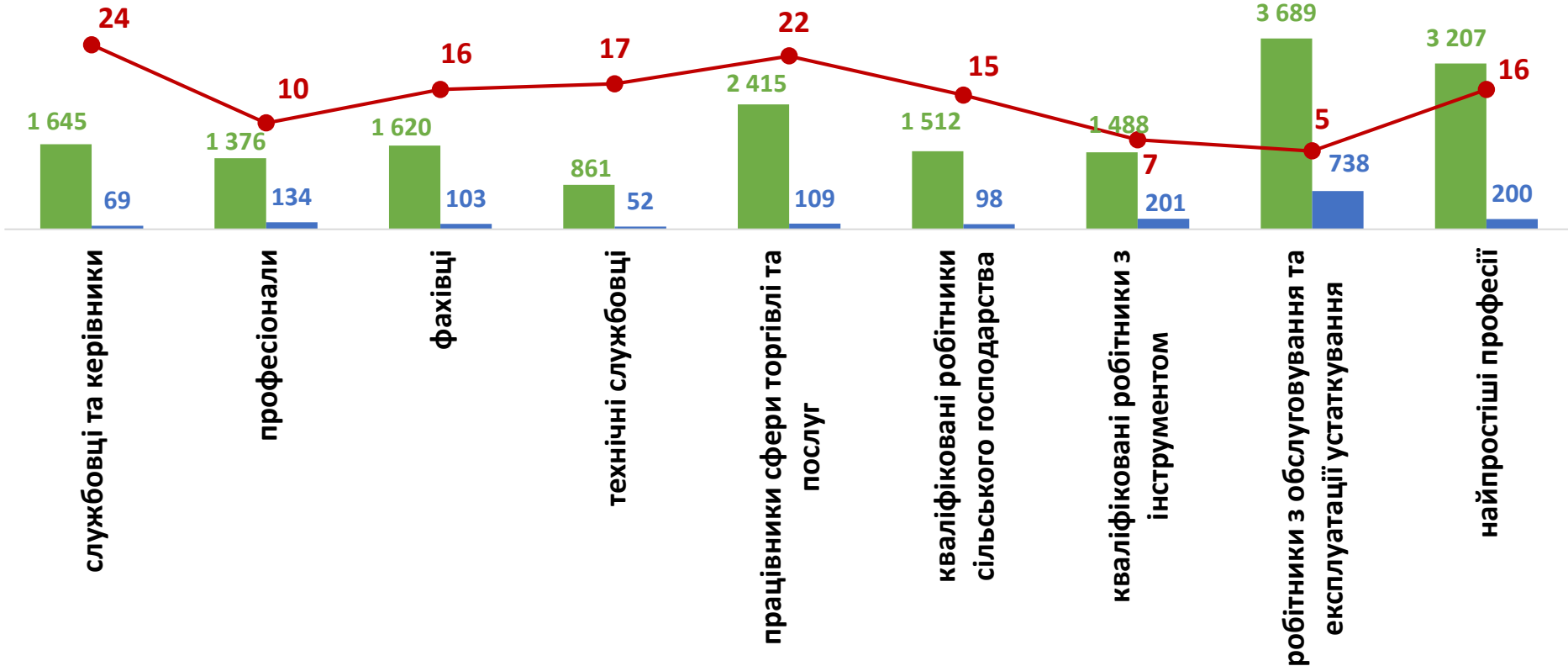
За видами економічної діяльності



Кількість зареєстрованих безробітних, кількість вакансій та кількість претендентів на 1 вакансію, станом на 1 квітня 2022 р.

За професійними групами

КІЛЬКІСТЬ БЕЗРОБІТНИХ
на 1 ВАКАНСІЮ: 10 осіб
(збільшення на 4 особи)



■ кількість безробітних, осіб

■ кількість вакансій, один.

● навантаження на 1 вакансію, осіб



**Професії, за якими кількість вакансій є найбільшою, станом на 1 квітня 2022 року
за професійними групами **ТОП-10****

Керівники, менеджери

завідувач складу

начальник відділу поштового зв'язку

менеджер (управитель) із збуту

головний бухгалтер

менеджер (управитель) з питань регіонального розвитку

головний енергетик

лісничий

начальник відділення

майстер зміни

заступник начальника відділу

Професіонали, фахівці

бухгалтер

сестра медична (брат медичний)

агроном

фармацевт

інспектор (пенітенціарна система)

електрик дільниці

науковий співробітник-консультант (агрономія, зоотехнія, лісівництво, природно-заповідна справа)

фахівець з публічних закупівель

механік

вчитель закладу загальної середньої освіти



Професії, за якими кількість вакансій є найбільшою, станом на 1 квітня 2022 року за професійними групами **ТОП-10**

Технічні службовці

листоноша (поштар)

адміністратор

обліковець

касир торговельного залу

оператор комп'ютерного набору

сестра-господиня

приймальник замовлень

оператор поштового зв'язку

оператор з обробки інформації та програмного
забезпечення

секретар

Працівники сфери торгівлі та послуг

кухар

продавець продовольчих товарів

продавець-консультант

охоронник

офіціант

перукар (перукар - модельєр)

молодший інспектор (поліція)

молодша медична сестра (молодший
медичний брат) (санітарка, санітарка-
прибиральниця, санітарка-буфетниця, санітар,
санітар-прибиральник, санітар-буфетник та ін.)

манікюрник

продавець непродовольчих товарів



**Професії, за якими кількість вакансій є найбільшою, станом на 1 квітня 2022 року
за професійними групами **ТОП-10****

**Кваліфіковані робітники
сільського господарства**

робітник фермерського господарства

робітник на лісокультурних (лісогосподарських)
роботах

робітник з комплексного обслуговування
сільськогосподарського виробництва

озеленювач

бджоляр

бригадир на ділянках основного виробництва
(інші сільськогосподарські робітники та рибалки)

робітник зеленого будівництва

оператор машинного доїння

дояр

рибовод (кваліфікований робітник)

**Кваліфіковані робітники
з інструментом**

слюсар-ремонтник

електрогазозварник

швачка

слюсар з ремонту колісних транспортних
засобів

електромонтер з ремонту та обслуговування
електроустаткування

слюсар з ремонту агрегатів

монтер колії

штукатур

слюсар з ремонту сільськогосподарських
машин та устаткування

пекар



**Професії, за якими кількість вакансій є найбільшою, станом на 1 квітня 2022 року
за професійними групами **ТОП-10****

Робітники з обслуговування устаткування

тракторист-машиніст сільськогосподарського
(лісогосподарського) виробництва

водій автотранспортних засобів

тракторист

оператор виробничої ділянки

токарь

дорожній робітник

водій навантажувача

виставник

садчик

апаратник оброблення зерна

Найпростіші професії

підсобний робітник

робітник з благоустрою

комірник

кухонний робітник

прибиральник службових приміщень

сторож

вантажник

двірник

сушильник сировини та матеріалів

прибиральник виробничих приміщень

Професії, по яких чисельність безробітних є найбільшою, станом на 1 квітня 2022 року ТОП-20

- ✓ підсобний робітник
- ✓ водій автотранспортних засобів
- ✓ робітник з комплексного обслуговування сільськогосподарського виробництва
- ✓ тракторист-машиніст сільськогосподарського (лісогосподарського) виробництва
- ✓ продавець продовольчих товарів
- ✓ бухгалтер
- ✓ прибиральник службових приміщень
- ✓ кухар
- ✓ продавець непродовольчих товарів
- ✓ продавець-консультант
- ✓ дорожній робітник
- ✓ тракторист
- ✓ слюсар-ремонтник
- ✓ охоронник
- ✓ молодша медична сестра (молодший медичний брат) (санітарка, санітарка-прибиральниця, санітарка-буфетниця, санітар, санітар-прибиральник, санітар-буфетник та ін.)
- ✓ сестра медична (брат медичний)
- ✓ спеціаліст державної служби (місцевого самоврядування)
- ✓ укладальник-пакувальник
- ✓ робітник фермерського господарства
- ✓ головний бухгалтер

Професії, по яких чисельність безробітних за статтю є найбільшою, станом на 1 квітня 2022 року

ТОП-10



Чоловіки

- ✓ водій автотранспортних засобів
- ✓ тракторист-машиніст сільськогосподарського (лісгосподарського) виробництва
- ✓ підсобний робітник
- ✓ дорожній робітник
- ✓ тракторист
- ✓ слюсар-ремонтник
- ✓ робітник з комплексного обслуговування сільськогосподарського виробництва
- ✓ охоронник
- ✓ сторож
- ✓ вантажник



Жінки

- ✓ підсобний робітник
- ✓ робітник з комплексного обслуговування сільськогосподарського виробництва
- ✓ продавець продовольчих товарів
- ✓ бухгалтер
- ✓ прибиральник службових приміщень
- ✓ кухар
- ✓ продавець непродовольчих товарів
- ✓ продавець-консультант
- ✓ молодша медична сестра (молодший медичний брат) (санітарка, санітарка-прибиральниця, санітарка-буфетниця, санітар, санітар-прибиральник, санітар-буфетник та ін.)
- ✓ сестра медична (брат медичний)



Попит та пропозиція на зареєстрованому ринку праці у січні-березні 2022 року

✓ Професії, за якими спостерігався найбільший дефіцит вакансій серед усіх професій (за Класифікатором професій), станом на 1 квітня 2022 року

- ✓ підсобний робітник
- ✓ робітник з комплексного обслуговування с/г виробництва
- ✓ водій автотранспортних засобів
- ✓ продавець продовольчих товарів
- ✓ тракторист-машиніст сільськогосподарського (лісгосподарського) виробництва
- ✓ прибиральник службових приміщень
- ✓ продавець непродовольчих товарів
- ✓ бухгалтер
- ✓ кухар
- ✓ продавець-консультант
- ✓ дорожній робітник
- ✓ охоронник
- ✓ тракторист
- ✓ слюсар-ремонтник
- ✓ спеціаліст державної служби (місцевого самоврядування)
- ✓ сестра медична (брат медичний)

✓ Професії, за якими спостерігався найбільший дефіцит кадрів серед усіх професій (за Класифікатором професій), станом на 1 квітня 2022 року

- ✓ інспектор (пенітенціарна система)
- ✓ науковий співробітник-консультант (агрономія, зоотехнія, лісівництво, природно-заповідна справа)
- ✓ лікар-анестезіолог
- ✓ налагоджувальник устаткування у виробництві харчової продукції
- ✓ лікар -хірург
- ✓ лікар з ультразвукової діагностики
- ✓ вчитель-реабілітолог
- ✓ молодший інспектор (поліція)
- ✓ слюсар-складальник двигунів
- ✓ майстер з діагностики та налагодження електронного устаткування автомобільних засобів
- ✓ лісничий
- ✓ вчитель-дефектолог
- ✓ фахівець з публічних закупівель
- ✓ помічник фармацевта
- ✓ обхідник колій та штучних споруд
- ✓ налагоджувальник колійних машин та механізмів