



**ПОПИТ ТА ПРОПОЗИЦІЯ НА
ЗАРЕЄСТРОВАНОМУ РИНКУ
ПРАЦІ**

**ВІННИЦЬКОЇ ОБЛАСНОЇ
СЛУЖБИ ЗАЙНЯТОСТІ**

У СІЧНІ-ВЕРЕСНІ

2021 РОКУ



Попит та пропозиція на зареєстрованому ринку праці у січні-вересні 2021 року

У січні-вересні 2021 року роботодавці проінформували центри зайнятості про наявність 26,0 тис. вакансій, що на 18% менше, ніж у січні-вересні 2020 року.

Структура вакансій **за видами економічної діяльності** була наступною: 35% вакансій пропонувалося на підприємствах сільського господарства, 17% - у переробній промисловості; 11% - в оптовій та роздрібній торгівлі.

У професійному розрізі, найбільше вакансій пропонувалося для працевлаштування: робітників з обслуговування, експлуатації устаткування та машин (29%); працівників найпростіших професій (15%); кваліфікованих робітників з інструментом (13%); працівників сфери торгівлі та послуг (11%).

Станом на 1 жовтня 2021 року кількість актуальних вакансій, заявлених роботодавцями до Вінницької обласної служби зайнятості становила 2,2 тис. одиниць, що на 13% менше, ніж на відповідну дату минулого року.

За видами економічної діяльності, більшість вакансій налічується на підприємствах переробної промисловості (19%), в оптовій та роздрібній торгівлі (15%), освіти (13%), у сільському, лісовому та рибному господарстві (11%) на транспорті (9%).

За професійними групами: найбільший попит роботодавців спостерігався на робітників з обслуговування, експлуатації устаткування та машин – 30% всіх поданих вакансій (машиніст (кочегар) котельної, оператор котельні, водій автотранспортних засобів, тракторист-машиніст сільськогосподарського виробництва, токар, водій навантажувача, машиніст екскаватора, тракторист, фрезерувальник); кваліфікованих робітників з інструментом – 18% (швачка, оглядач-ремонтник вагонів, електрогазозварник, електромонтер з ремонту та обслуговування електроустаткування, слюсар-ремонтник, слюсар-сантехник, пекар, слюсар з механоскладальних робіт, слюсар-електрик з ремонту електроустаткування); працівників сфери торгівлі та послуг – 12% (продавець, кухар, молодший інспектор (поліція), офіціант, бармен, молодший інспектор (органи внутрішніх справ), перукар (перукар-модельєр), охоронник); професіоналів – 11% (вчитель закладу загальної середньої освіти, вихователь дошкільного навчального закладу, інженер з охорони праці, спеціаліст державної служби (місцевого самоврядування), інженер з проектно-кошторисної роботи, практичний психолог, агроном, інспектор (пенітенціарна система), інженер-електронік, лікар-хірург, бібліотекар).



Попит та пропозиція на зареєстрованому ринку праці у січні-вересні 2021 року

У січні-вересні 2021 року послугами Вінницької обласної служби зайнятості скористалися 51,7 тис. безробітних громадян, що дорівнює січню-вересню 2020 року.

За видами економічної діяльності, серед безробітних, які мали професійний досвід, 27% раніше працювали у сільському господарстві; 17% – у державному управлінні й соціальному страхуванні 15% – на підприємствах переробної промисловості; 14% - в оптовій та роздрібній торгівлі.

За професійними групами, серед зареєстрованих безробітних переважають робітники з обслуговування, експлуатації устаткування (22%); представники найпростіших професій (15%); працівники сфери торгівлі та послуг (14%); керівники, менеджери (11%);

Станом на 1 жовтня 2021 року послуги Вінницької обласної служби зайнятості отримували 15 тис. зареєстрованих безробітних, що на 28% менше, ніж на відповідну дату минулого року.

За статтю: у загальній кількості зареєстрованих безробітних, чоловіки становили – 25 тис. осіб (або 48%), жінки – 27 тис. осіб (або 52%).

За віковими групами: 30% зареєстрованих безробітних були у віці до 35 років; 26% – у віці від 35 до 44 років; 29% – у віці від 45 до 55 років; 15% – понад 55 років.

За освітою: 45% зареєстрованих безробітних мали вищу освіту, 39% – професійно-технічну, 16% – загальну середню освіту.

Суттєвим залишається дисбаланс між попитом та пропозицією робочої сили. Станом на 1 жовтня 2021 року, в середньому по Вінницькій області, на одне вільне робоче місце претендувало 6 безробітних (на 1 жовтня 2020 року – 8 осіб).

Найбільша невідповідність попиту на робочу силу та її пропозиції у професійно-кваліфікаційному розрізі спостерігалася серед службовців та керівників (14 осіб); технічних службовців (12 осіб); кваліфікованих робітників сільського господарства (11 осіб); представників найпростіших професій (10 осіб).

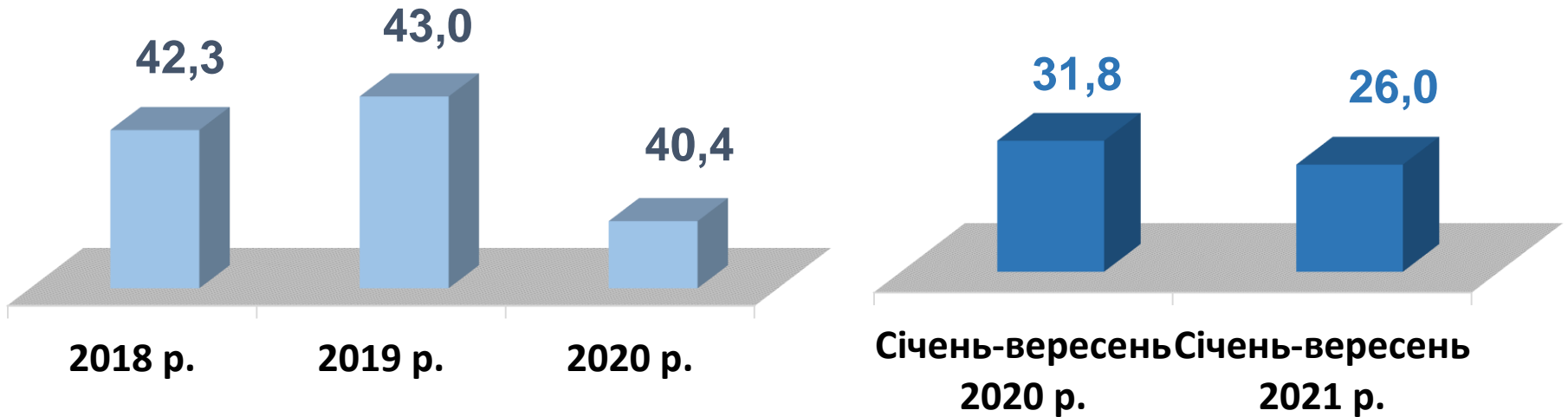
Найбільша нестача вакансій спостерігалася для представників таких професій: для 1045 машиністів (кочегарів) котельної є 144 вакансій; для 727 безробітних підсобних робітників є 72 вакансій; для 458 безробітних продавців продовольчих товарів є 47 вакансій; для 403 безробітних прибиральників службових приміщень є 15 вакансій; для 414 безробітних бухгалтерів є 45 вакансій; для 433 безробітних водіїв автотранспортних засобів є 108 вакансії.

Нестача кадрів спостерігалася серед представників таких професій: молодших інспекторів (поліція), оглядач-ремонтників вагонів, машиністів екскаватора, молодших інспекторів (органи внутрішніх справ), токарів, фрезерувальників, машиністів котка самохідного з рівними вальцями, офіціантів, інженерів з проектно-кошторисної роботи, лікарів-хірургів).

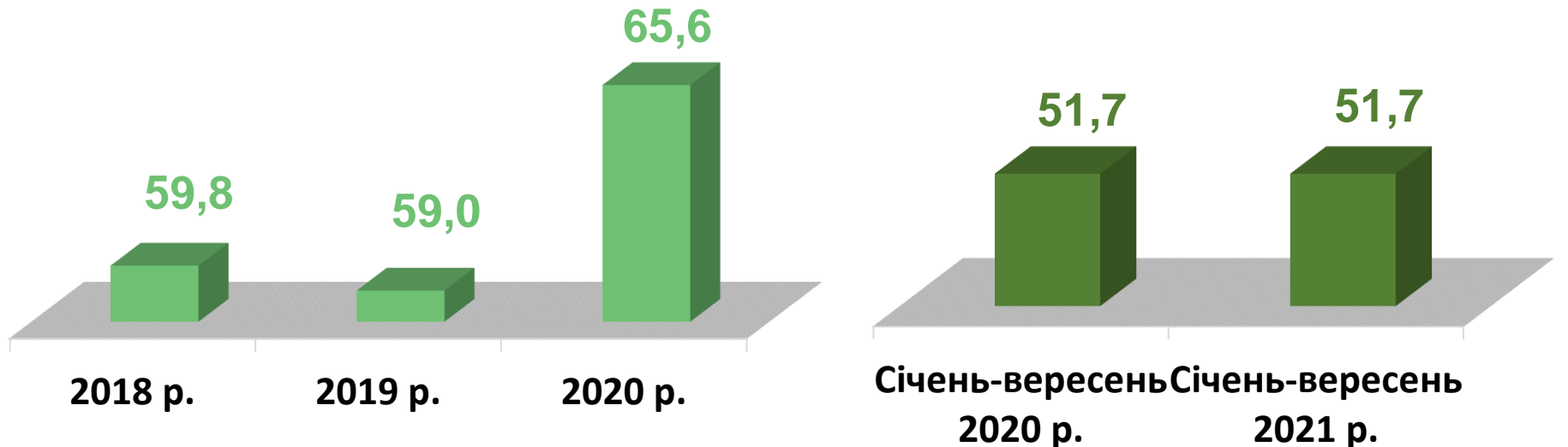


Попит та пропозиція на зареєстрованому
ринку праці у січні-вересні 2021 року

Кількість вакансій, тис. одиниць

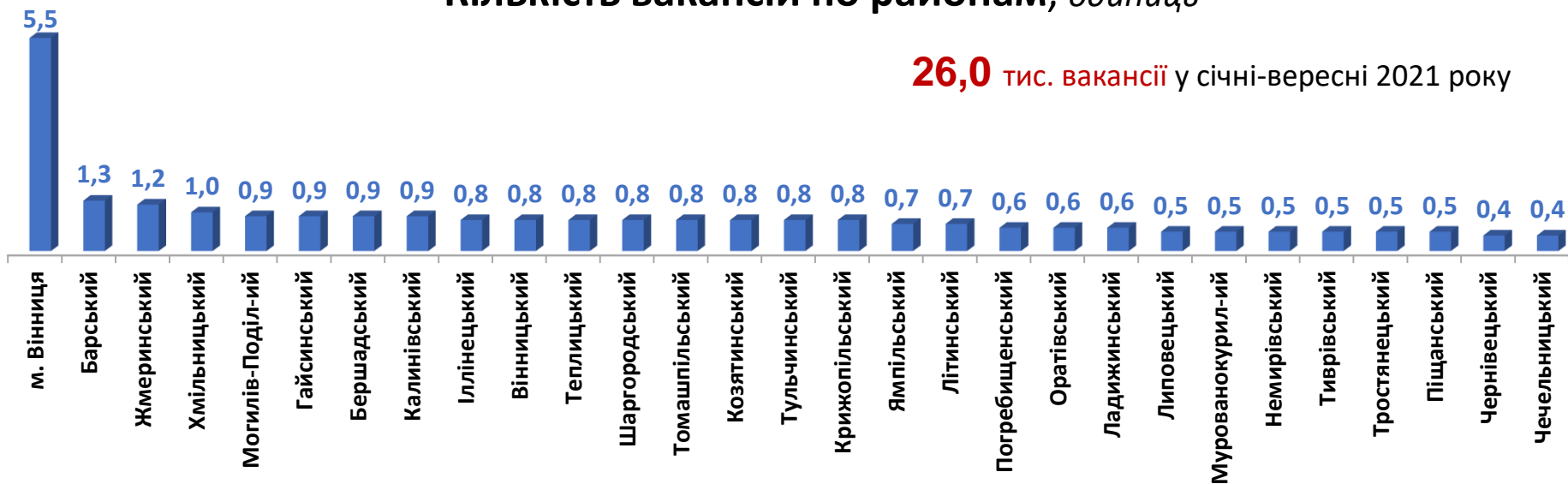


Кількість безробітних, тис. осіб



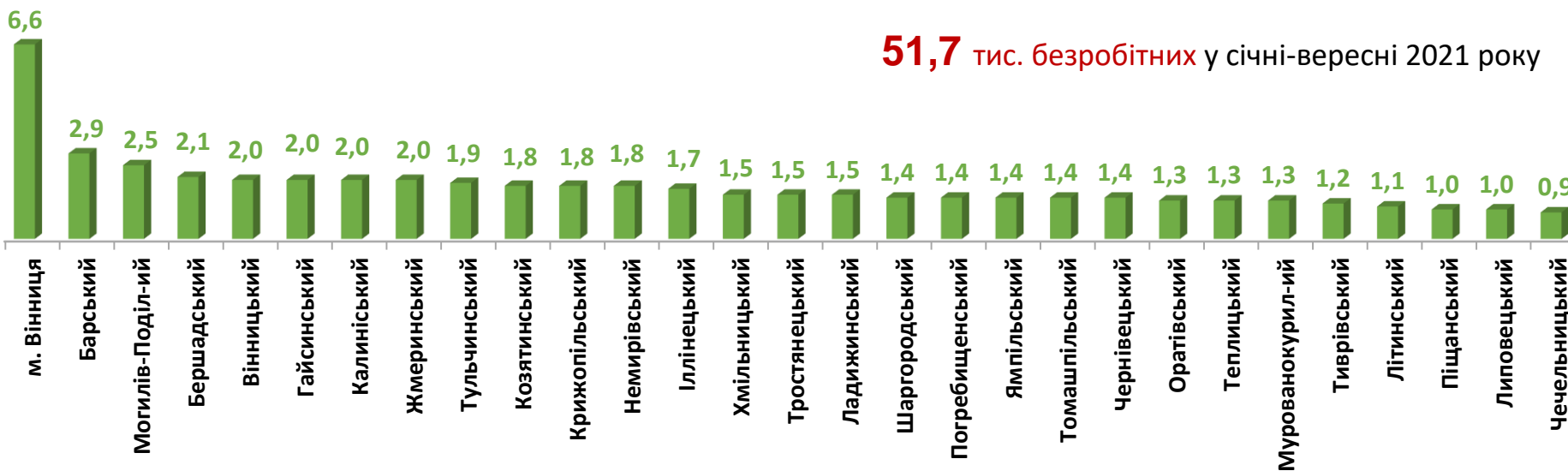
Кількість вакансій по районах, одиниць

26,0 тис. вакансії у січні-вересні 2021 року



Кількість безробітних по районах, тис. осіб

51,7 тис. безробітних у січні-вересні 2021 року



Кількість вакансій та кількість безробітних

За видами економічної діяльності

Усього:

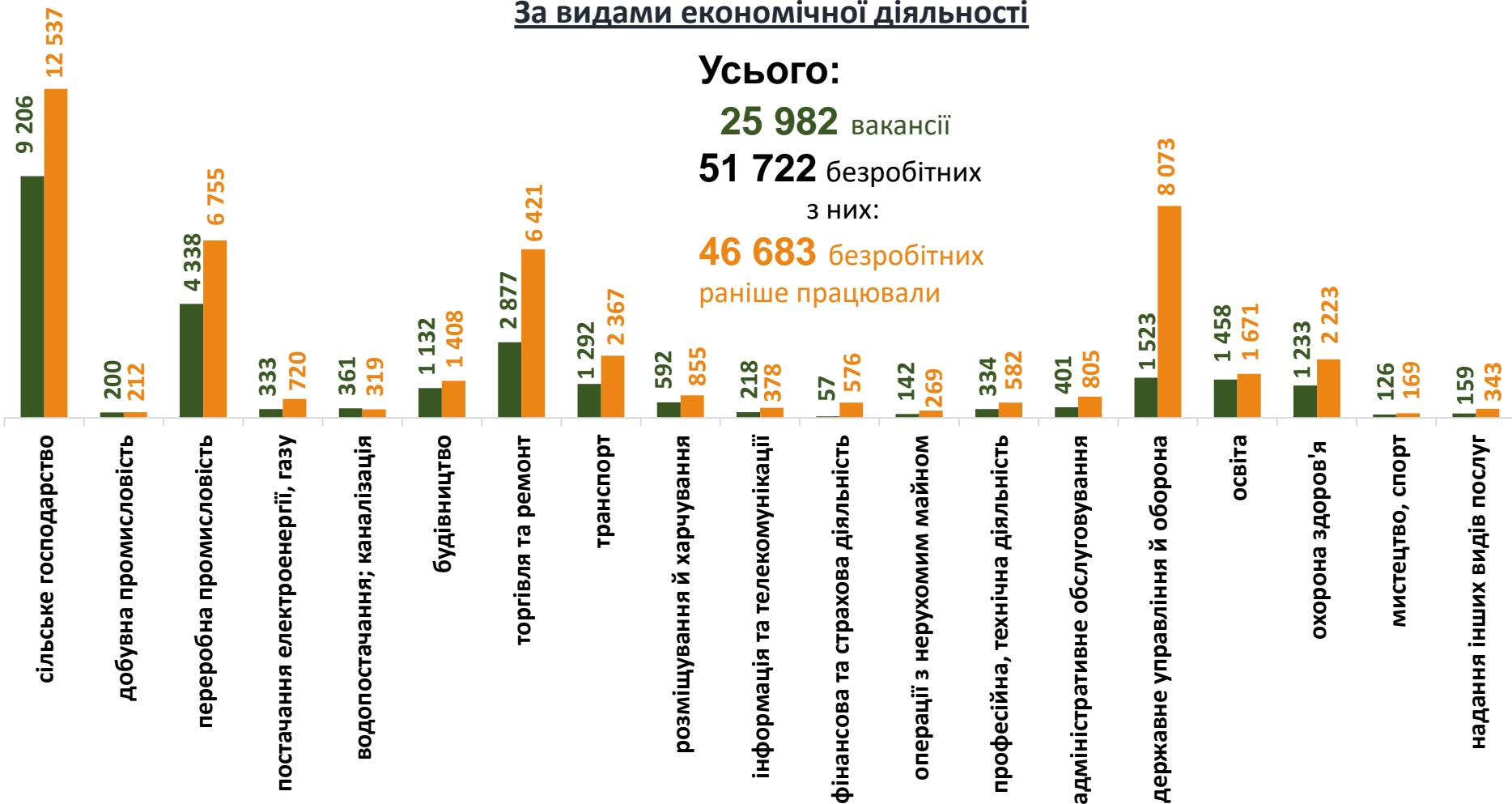
25 982 вакансії

51 722 безробітних

з них:

46 683 безробітних

раніше працювали



■ кількість вакансій, одиниць

■ кількість безробітних, осіб

Кількість безробітних за статтю

(за статтю та видами економічної діяльності підприємств, на яких вони раніше працювали)



24 712 чоловіків

з них:

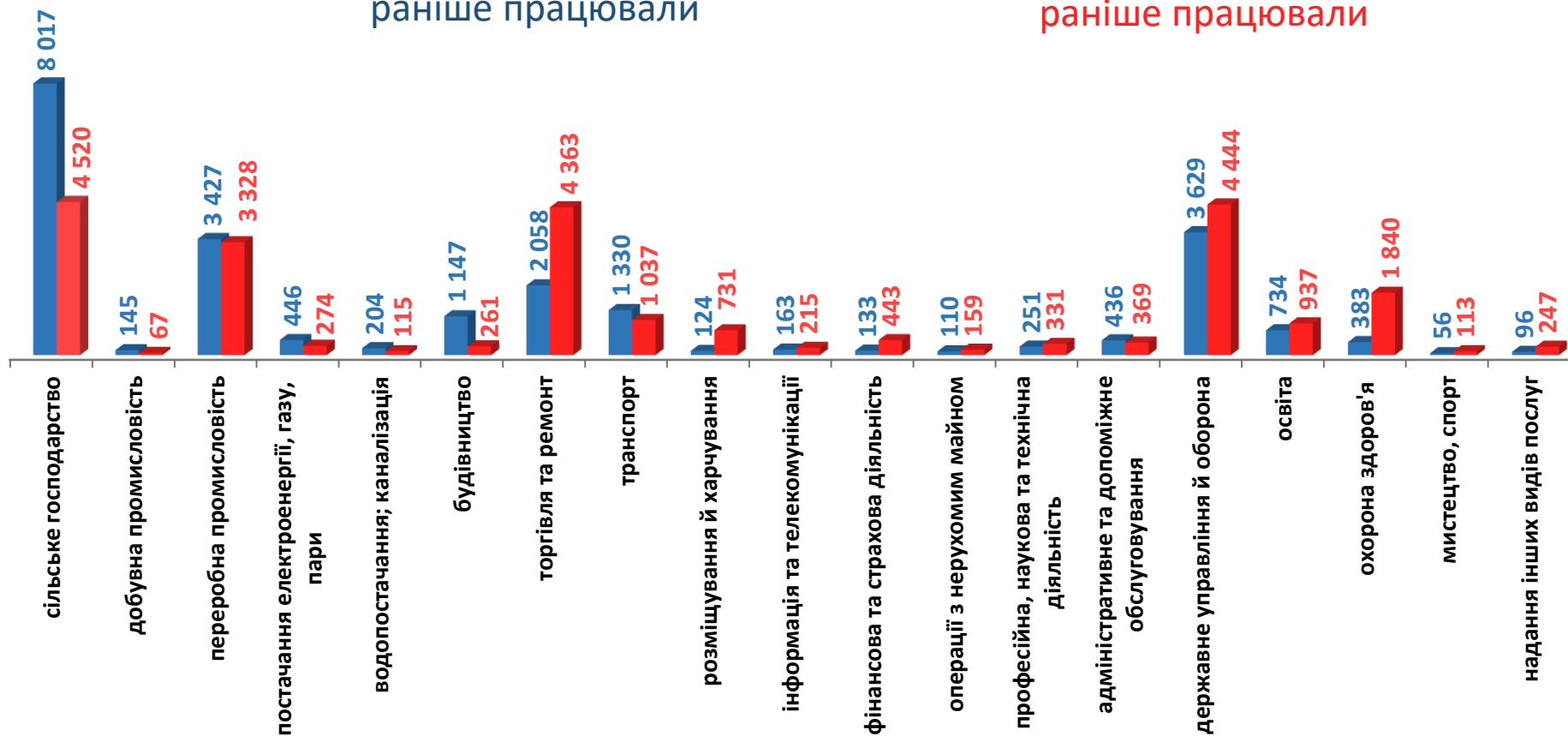
22 889 чоловіків
раніше працювали



27 010 жінок

з них:

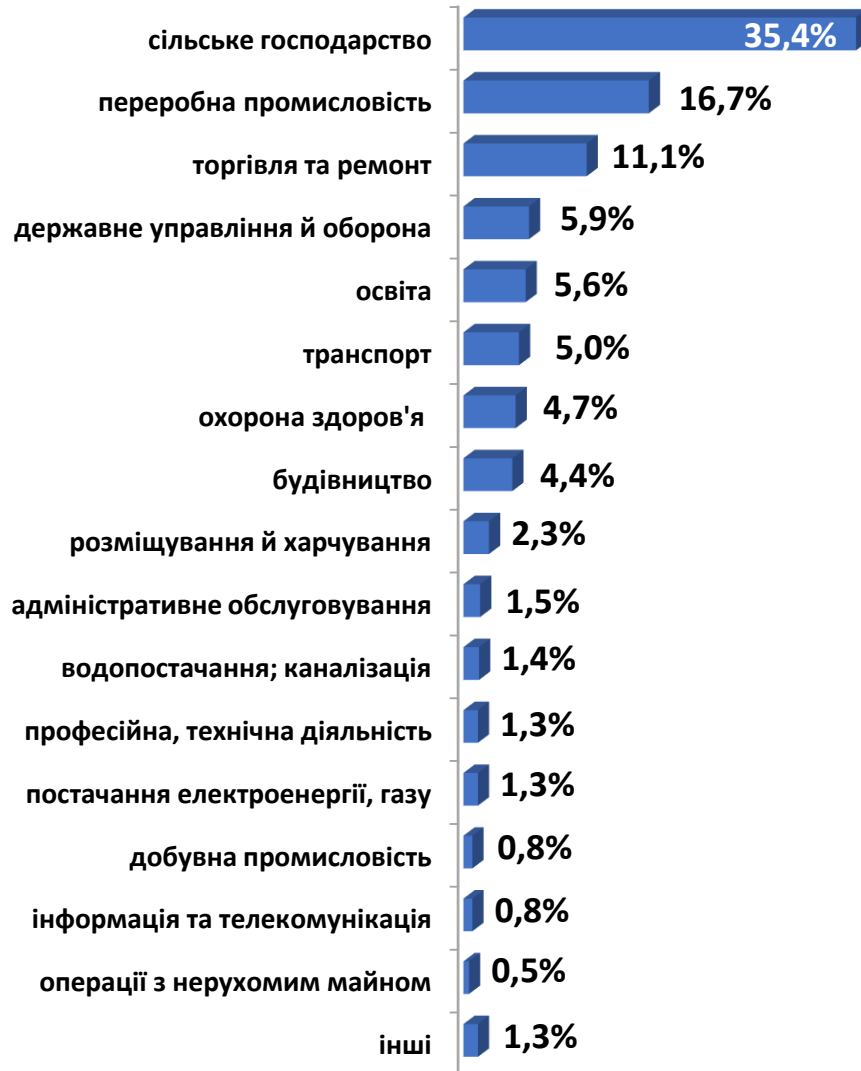
23 794 жінок
раніше працювали





Попит та пропозиція на зареєстрованому ринку праці у січні-вересні 2021 року

Структура вакансій, % (за видами економічної діяльності)



Структура безробітних, % (за видами економічної діяльності, на яких вони раніше працювали)



Кількість вакансій та кількість безробітних

за окремими видами переробної промисловості

Усього переробна промисловість:

4 338 вакансій

6 755 безробітних



Кількість безробітних за статтю

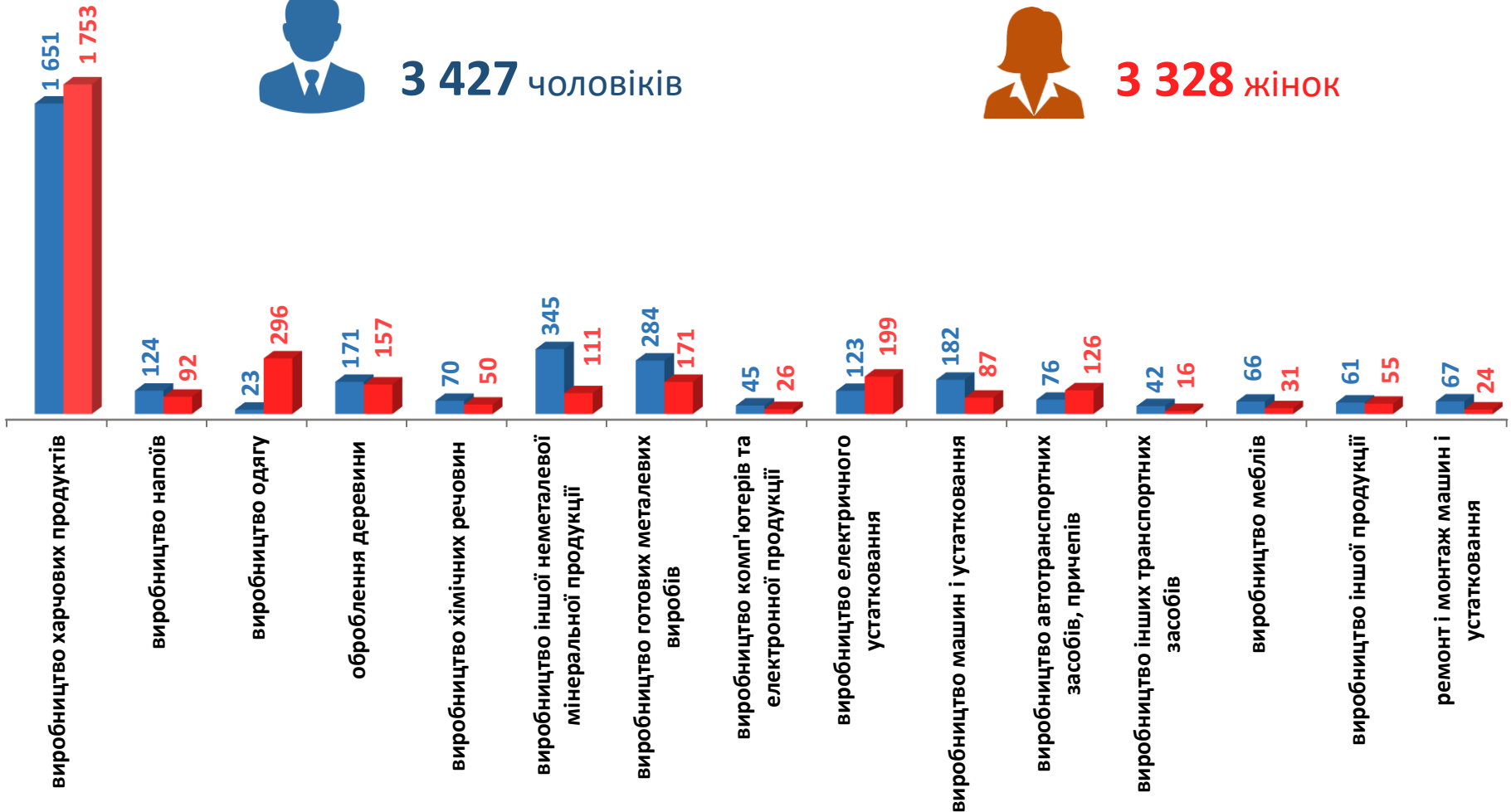
(за статтю та окремими видами переробної промисловості підприємств, на яких вони раніше працювали)



3 427 чоловіків



3 328 жінок

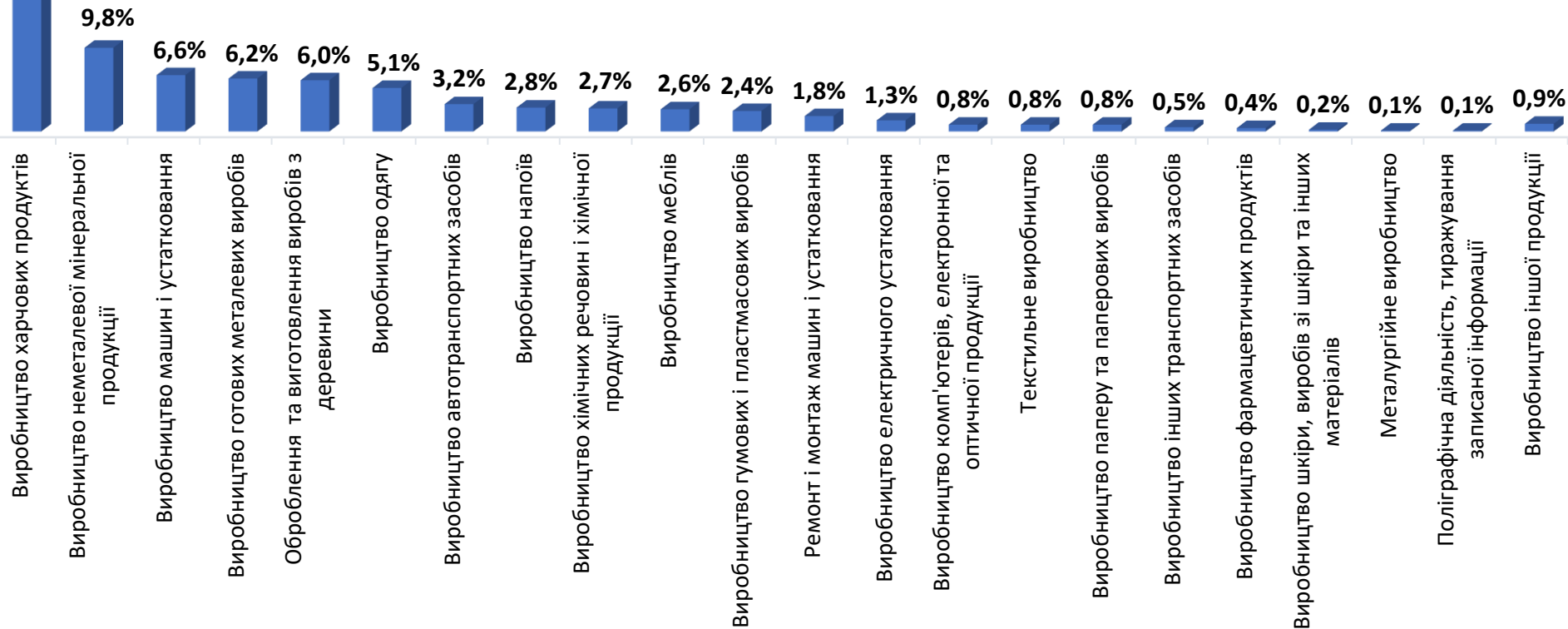


Структура вакансій за видами переробної промисловості, %

44,9%

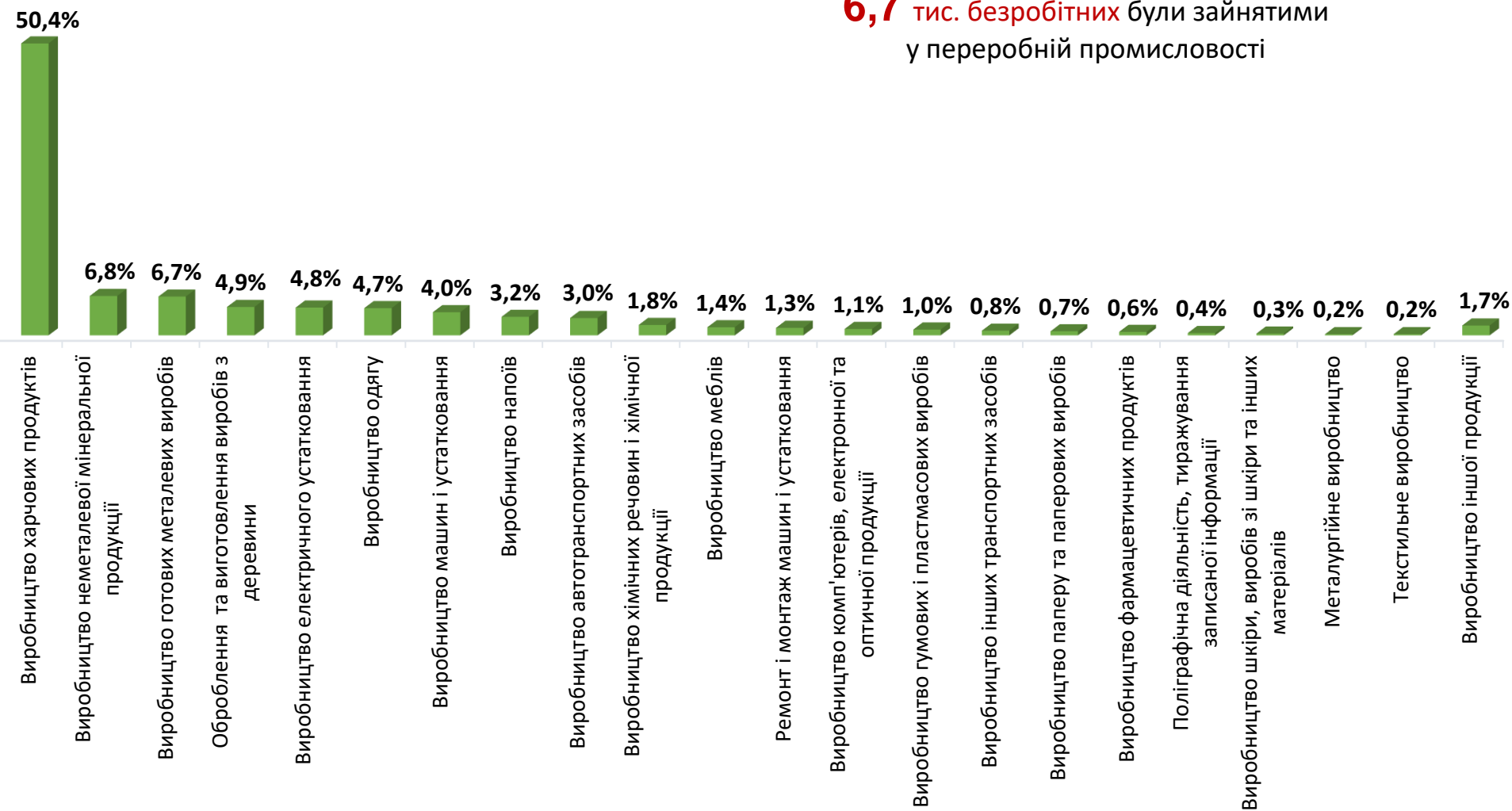
4 338 вакансій

у переробній промисловості



Структура безробітних за видами переробної промисловості, %

6,7 тис. безробітних були зайнятими
у переробній промисловості



Кількість вакансій та кількість безробітних за видами оптової та роздрібної торгівлі

Усього:

2 877 вакансій

6 421 безробітних

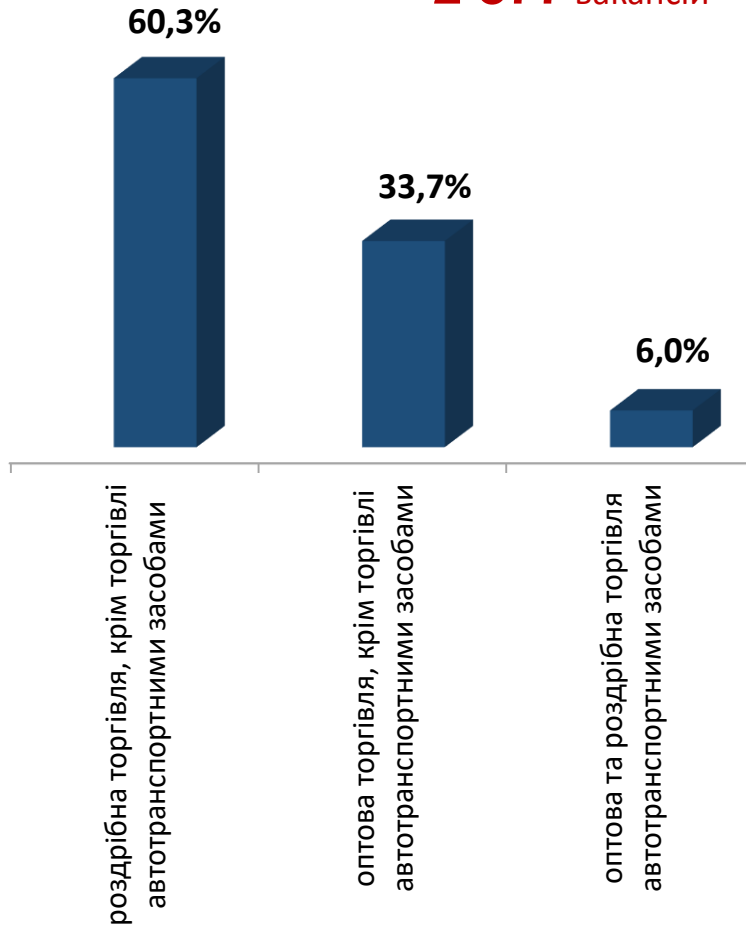


■ Кількість вакансій, одиниць

■ Кількість безробітних, осіб

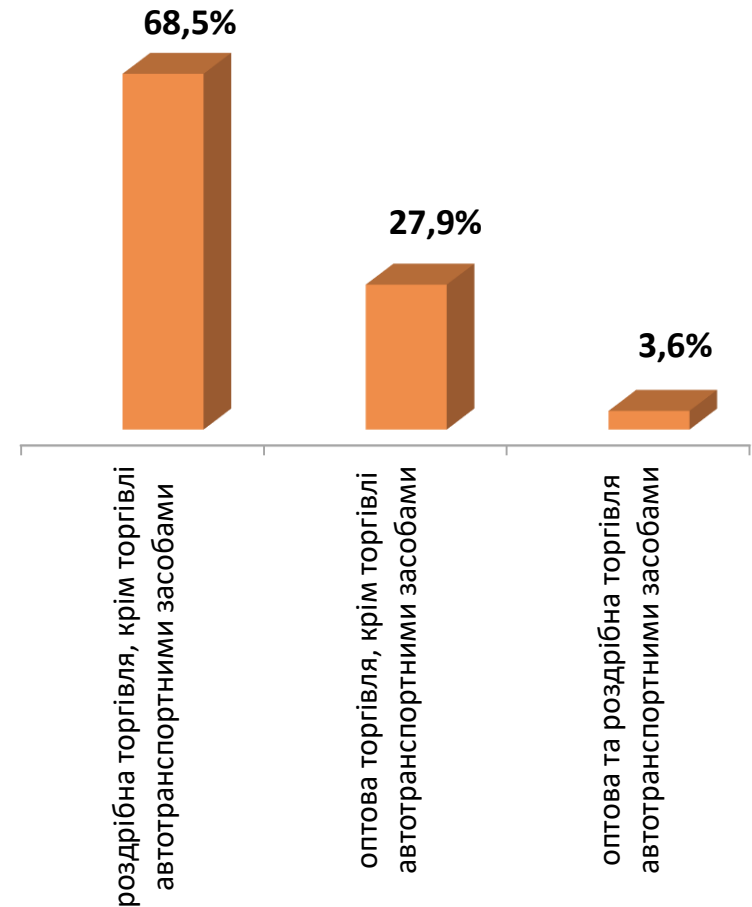
Структура вакансій за видами оптової та роздрібної торгівлі, %

2 877 вакансій

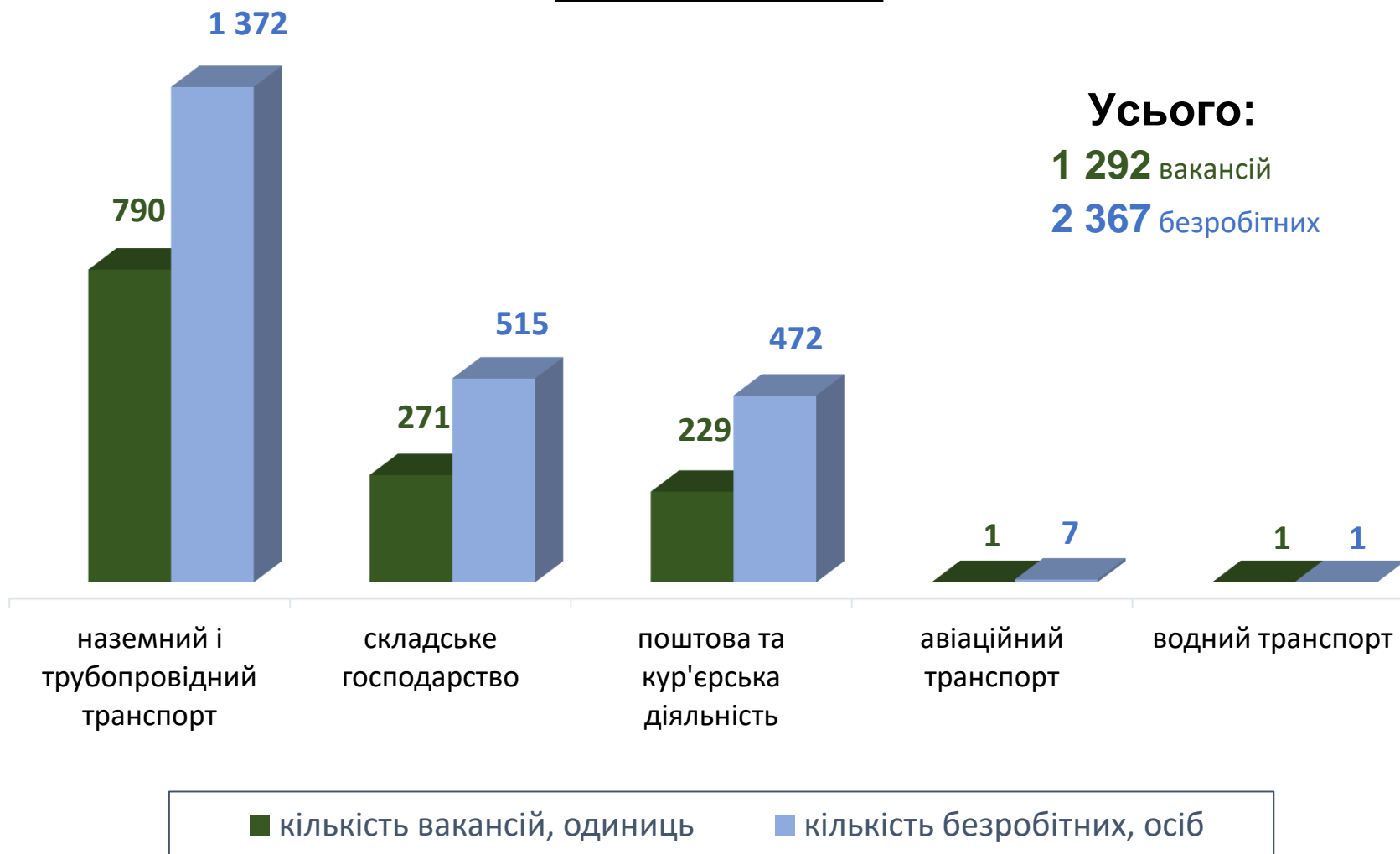


Структура безробітних за видами оптової та роздрібної торгівлі, %

6 421 безробітних

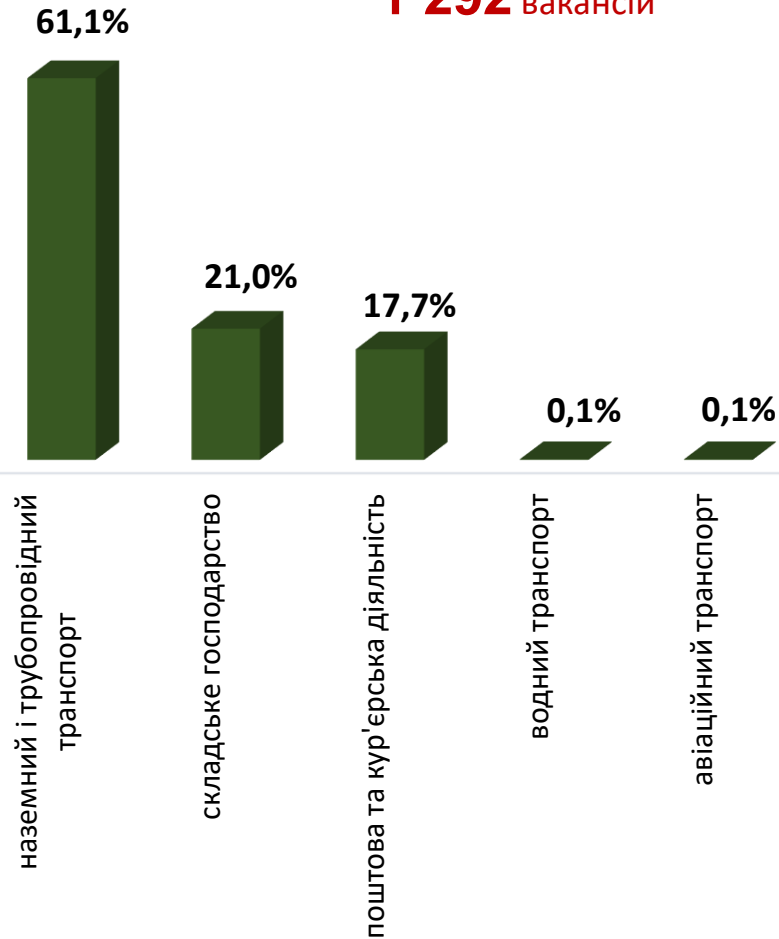


Кількість вакансій та кількість безробітних у сфері транспорту



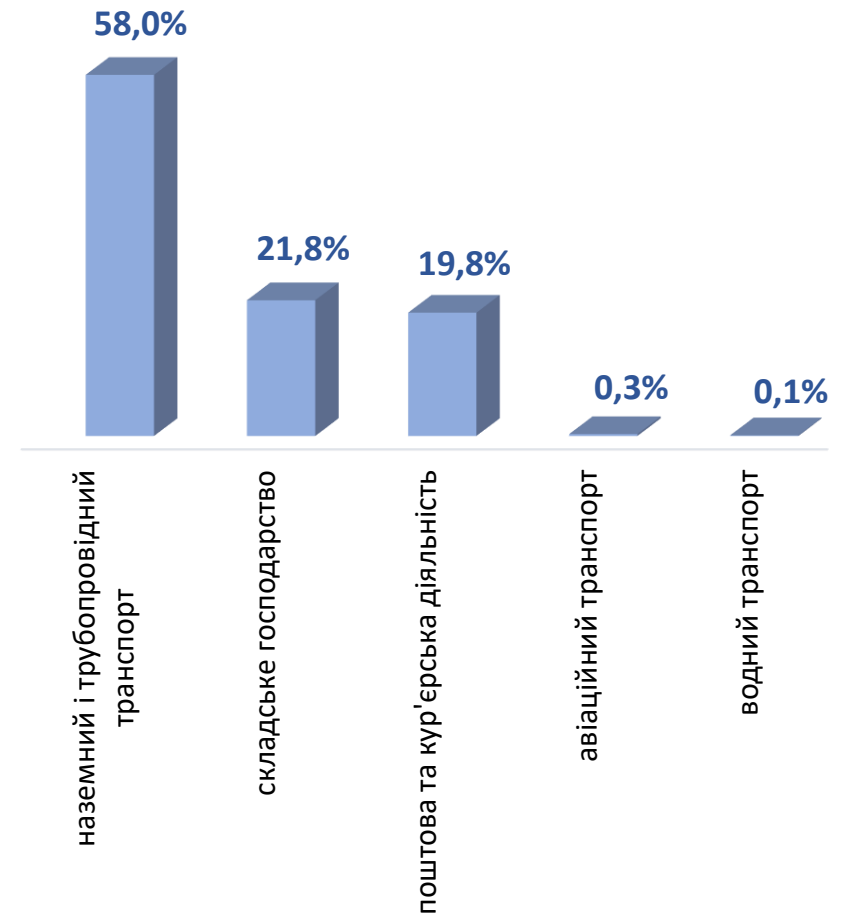
Структура вакансій, % у сфері транспорту

1 292 вакансій



Структура безробітних, % у сфері транспорту

2 367 безробітних



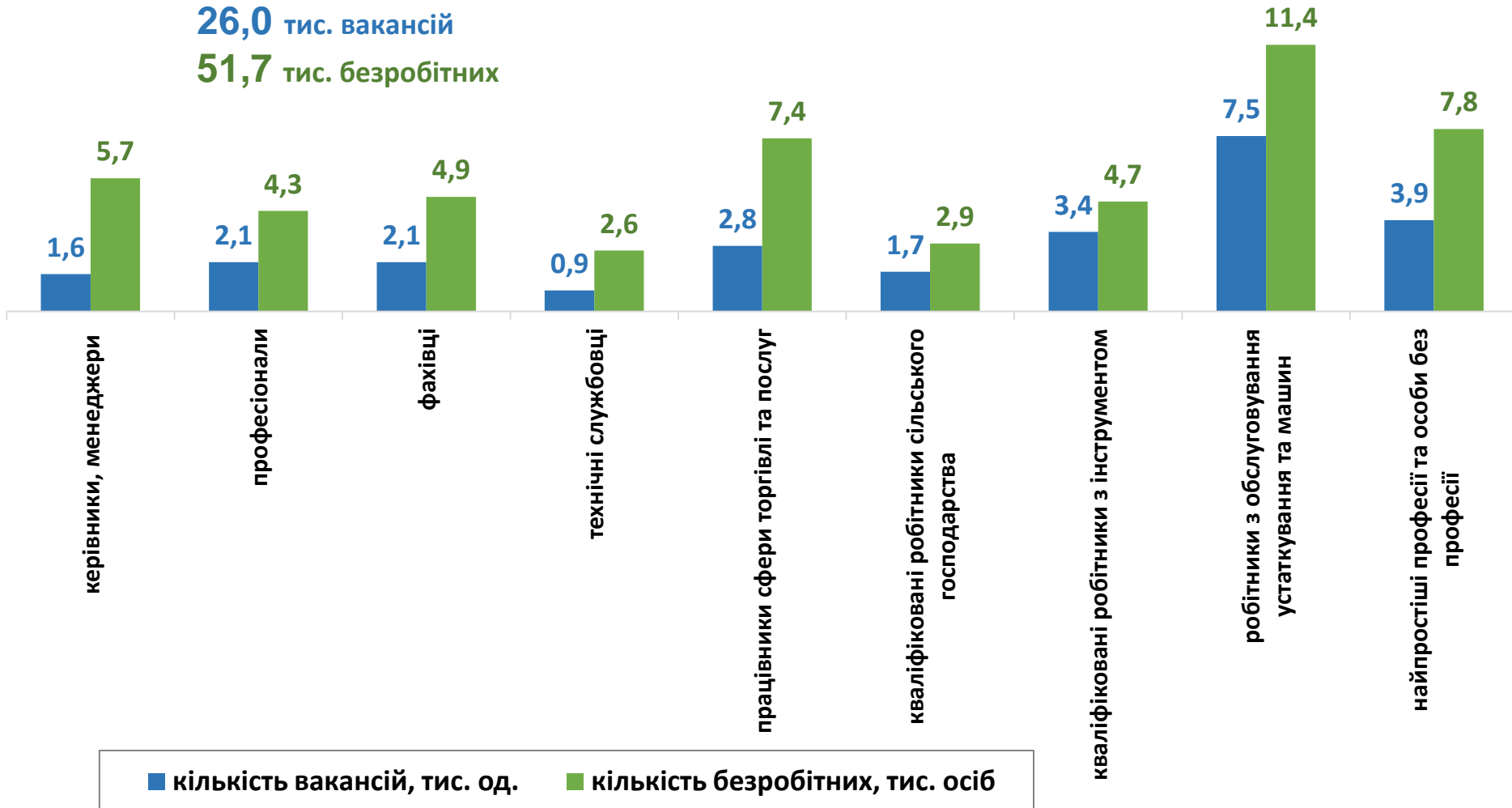
Кількість вакансій та кількість безробітних

За професійними групами

Усього:

26,0 тис. вакансій

51,7 тис. безробітних



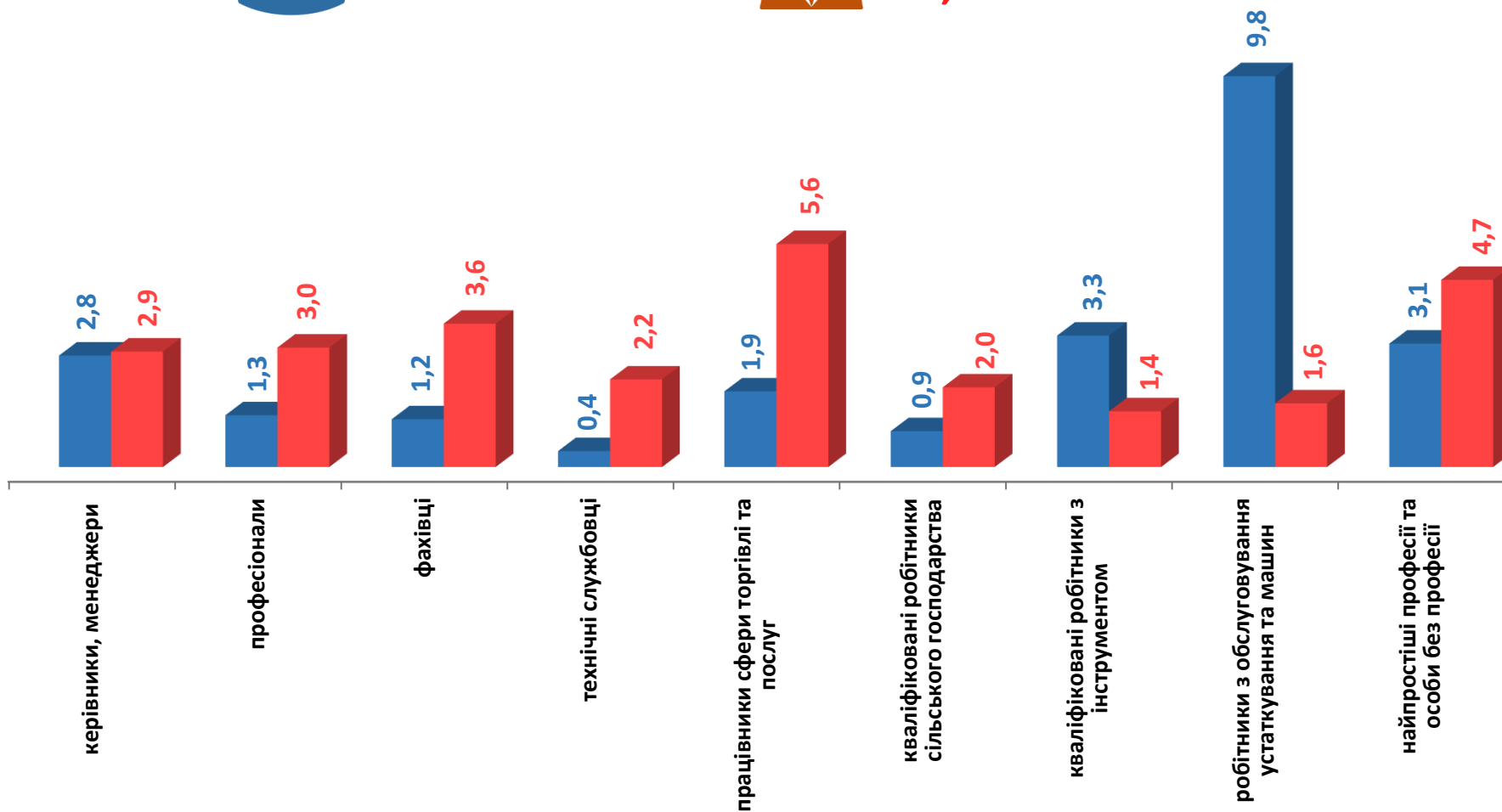
Кількість безробітних за статтю (за статтю та професійними групами)



24,7 тис. чоловіків



27,0 тис. жінок





Попит та пропозиція на зареєстрованому
ринку праці у січні-вересні 2021 року

Структура вакансій за професійними групами, %

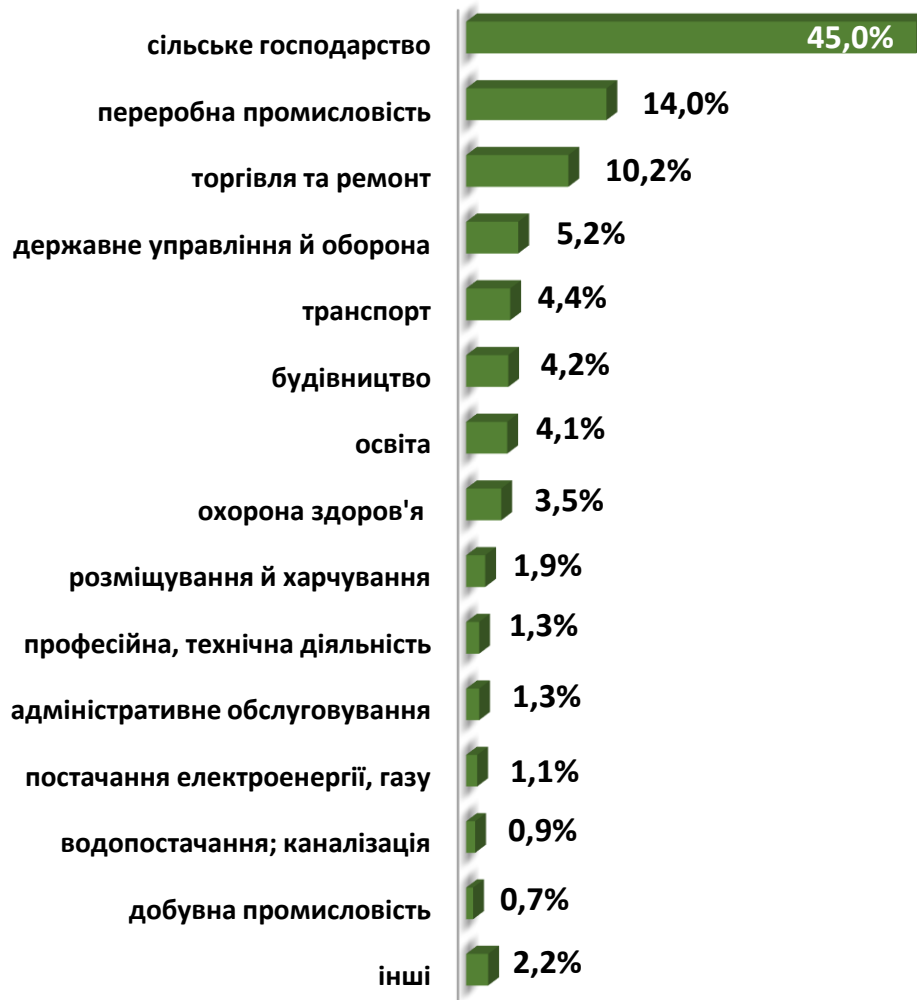


Структура безробітних за професійними групами, %



Структура працевлаштованих безробітних, %

За видами економічної діяльності



За професійними групами



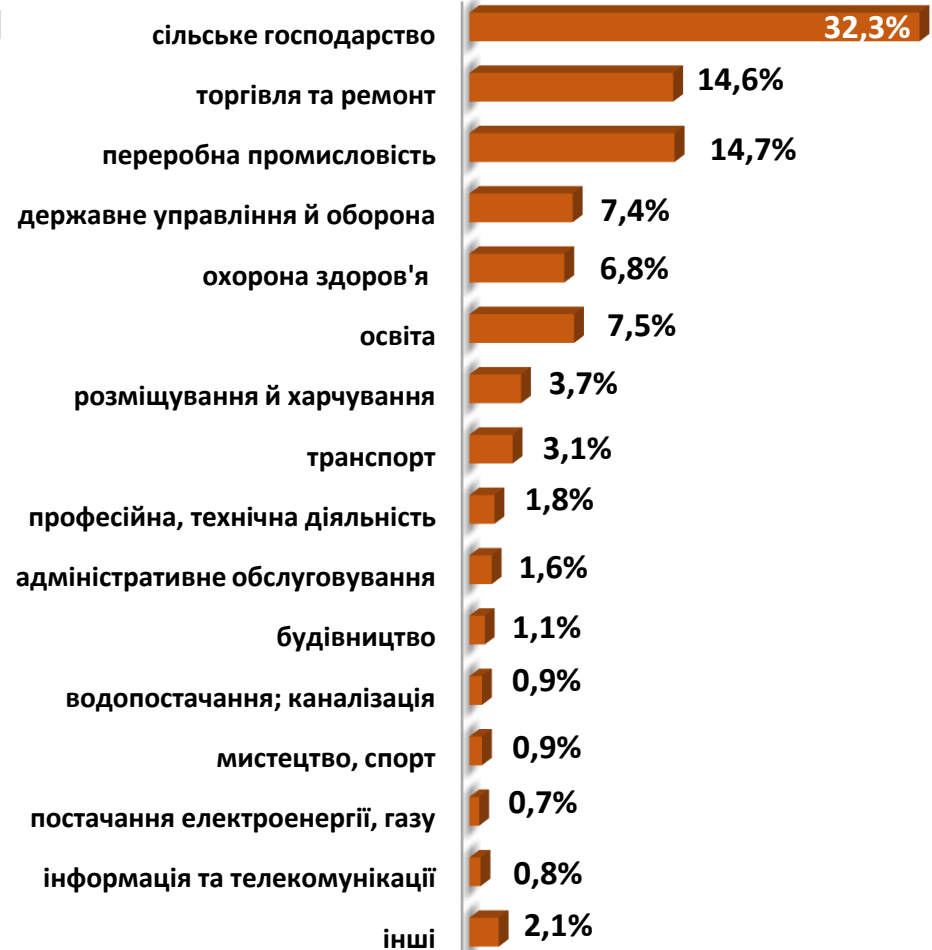
Структура працевлаштованих безробітних, % (за статтю та видами економічної діяльності)



ЧОЛОВІКИ



ЖІНКИ



Структура працевлаштованих безробітних, %

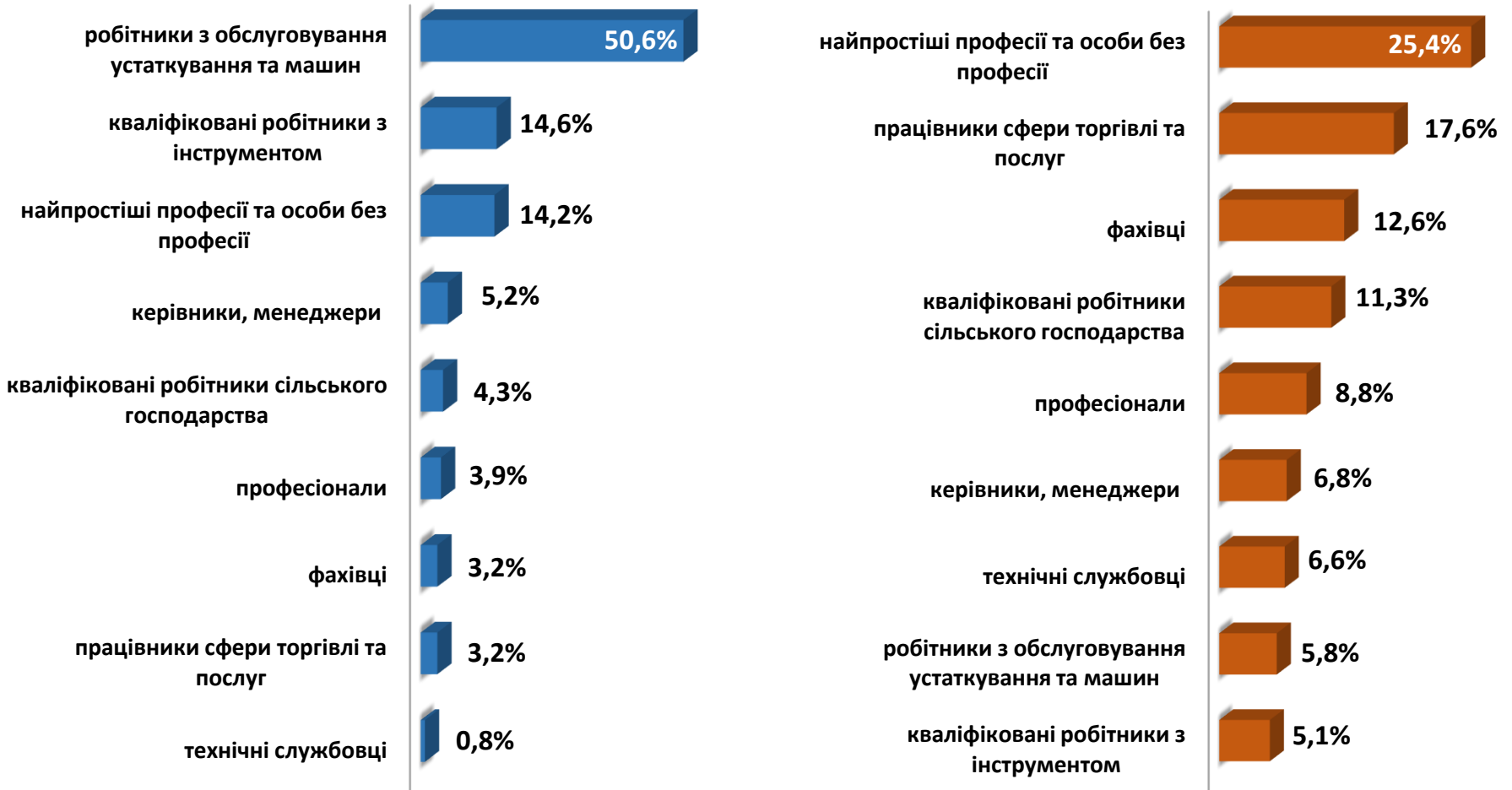
(за статтю та професійними групами)



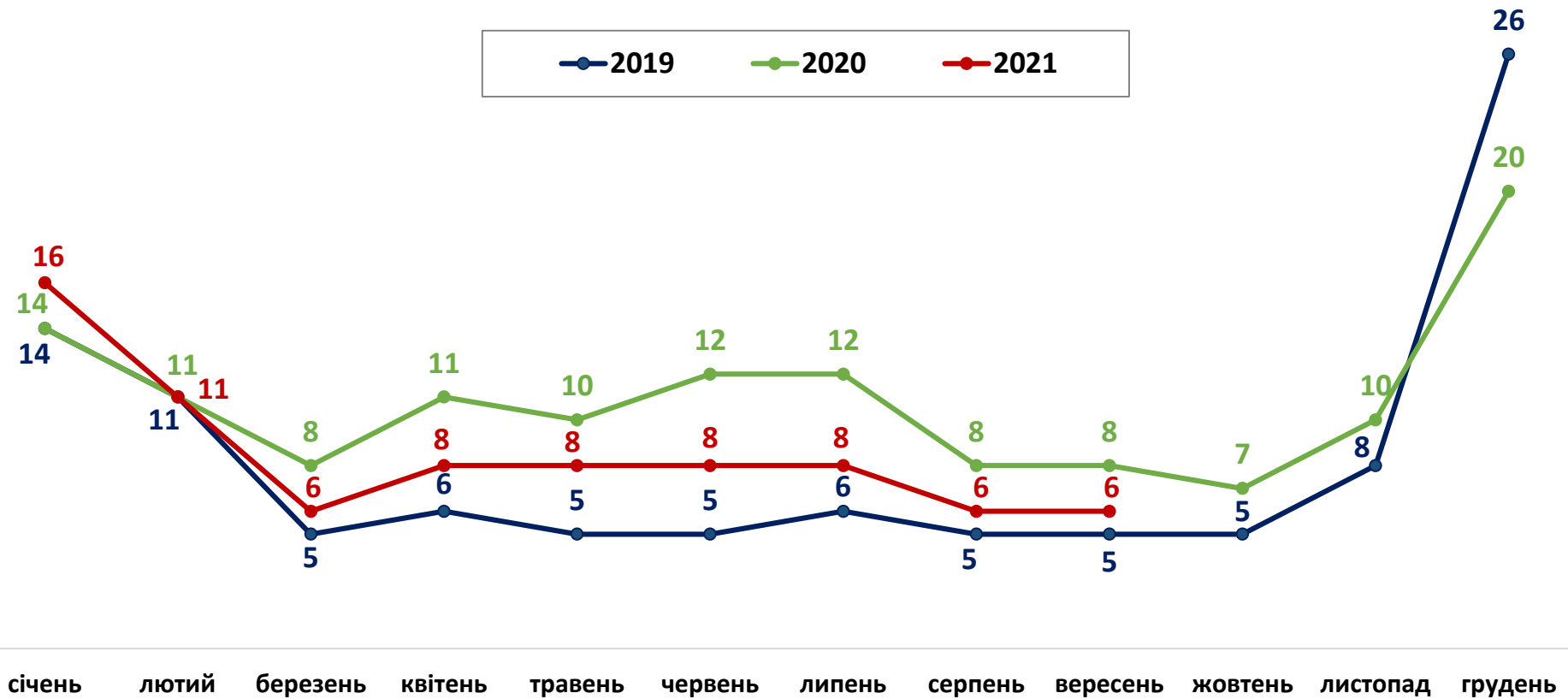
ЧОЛОВІКИ



ЖІНКИ

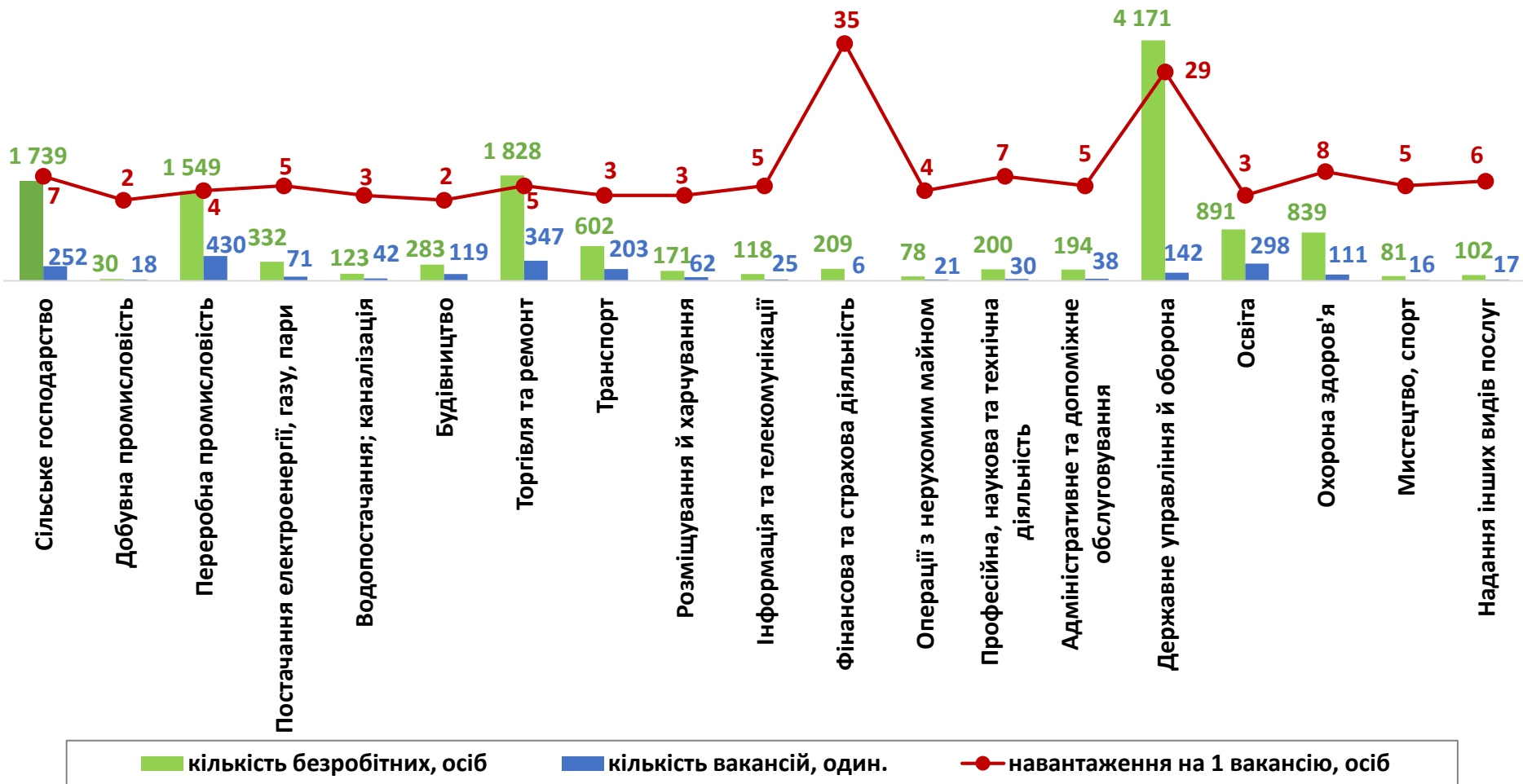


Кількість претендентів на 1 вакансію, станом на кінець місяця, осіб



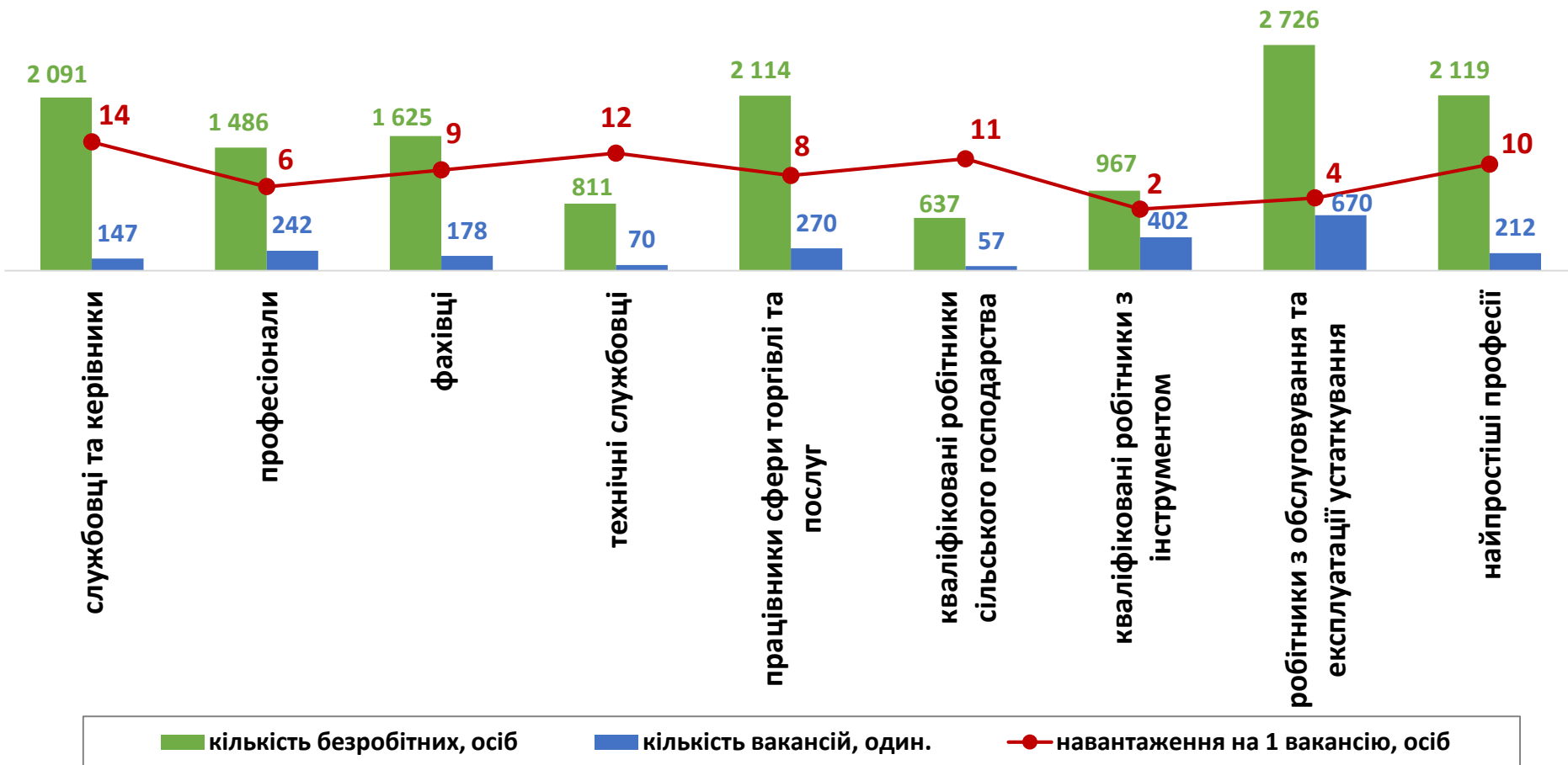
Кількість зареєстрованих безробітних, кількість вакансій та кількість претендентів на 1 вакансію, станом на 1 жовтня 2021 р.

За видами економічної діяльності



Кількість зареєстрованих безробітних, кількість вакансій та кількість претендентів на 1 вакансію, станом на 1 жовтня 2021 р.

За професійними групами





Професії, за якими кількість вакансій є найбільшою, станом на 1 жовтня 2021 року за професійними групами **ТОП-10**

Керівники, менеджери

менеджер (управитель) із збуту

начальник відділу поштового зв'язку

майстер

завідувач складу

начальник відділення зв'язку

головний бухгалтер

головний інженер

начальник відділення

директор (начальник, інший керівник)

головний енергетик

Професіонали, фахівці

бухгалтер

вчитель закладу загальної середньої освіти

електрик дільниці

вихователь дошкільного навчального закладу

сестра медична (брат медичний)

інженер з охорони праці

спеціаліст державної служби (місцевого
самоврядування)

інженер з проектно-кошторисної роботи

практичний психолог

електрик цеху



**Професії, за якими кількість вакансій є найбільшою, станом на 1 жовтня 2021 року
за професійними групами **ТОП-10****

Технічні службовці

листоноша (поштар)

адміністратор

оператор з обробки інформації та програмного
забезпечення

оператор поштового зв'язку

касир торговельного залу

оператор комп'ютерного набору

обліковець з реєстрації бухгалтерських даних

обліковець

секретар

секретар керівника (організації, підприємства,
установи)

Працівники сфери торгівлі та послуг

кухар

продавець продовольчих товарів

молодший інспектор (поліція)

продавець непродовольчих товарів

офіціант

продавець-консультант

бармен

молодший інспектор (органи внутрішніх справ)

перукар (перукар-модельєр)

охоронник



**Професії, за якими кількість вакансій є найбільшою, станом на 1 жовтня 2021 року
за професійними групами **ТОП-10****

**Кваліфіковані робітники
сільського господарства**

робітник з комплексного обслуговування
сільськогосподарського виробництва

робітник фермерського господарства

оператор машинного доїння

дояр

робітник з догляду за тваринами

озеленювач

робітник зеленого будівництва

садівник

готувач кормів (тваринництво)

тваринник

**Кваліфіковані робітники
з інструментом**

швачка

оглядач-ремонтник вагонів

електрогазозварник

електромонтер з ремонту та обслуговування
електроустаткування

слюсар-ремонтник

слюсар-сантехнік

пекар

слюсар з механоскладальних робіт

слюсар-електрик з ремонту
електроустаткування

електрозварник на автоматичних та
напіваавтоматичних машинах

**Професії, за якими кількість вакансій є найбільшою, станом на 1 жовтня 2021 року
за професійними групами **ТОП-10****

Робітники з обслуговування устаткування

машиніст (кочегар) котельної

оператор котельні

водій автотранспортних засобів

тракторист-машиніст сільськогосподарського
(лісогосподарського) виробництва

токарь

водій навантажувача

машиніст екскаватора

тракторист

фрезерувальник

машиніст котка самохідного з рівними вальцями

Найпростіші професії

підсобний робітник

вантажник

прибиральник службових приміщень

двірник

укладальник-пакувальник

сторож

кухонний робітник

комірник

робітник з благоустрою

робітник з комплексного прибирання та
утримання будинків з прилеглими територіями

Професії, по яких чисельність безробітних є найбільшою, станом на 1 жовтня 2021 року ТОП-20

- ✓ машиніст (кочегар) котельної
- ✓ підсобний робітник
- ✓ продавець продовольчих товарів
- ✓ водій автотранспортних засобів
- ✓ бухгалтер
- ✓ прибиральник службових приміщень
- ✓ спеціаліст державної служби (місцевого самоврядування)
- ✓ оператор котельні
- ✓ продавець непродовольчих товарів
- ✓ робітник з комплексного обслуговування сільськогосподарського виробництва
- ✓ продавець-консультант
- ✓ охоронник
- ✓ головний бухгалтер
- ✓ кухар
- ✓ сторож
- ✓ військовослужбовець
- ✓ голова органу місцевого самоврядування (міський, сільський і т. ін.)
- ✓ сестра медична (брат медичний)
- ✓ молодша медична сестра (молодший медичний брат) (санітарка, санітарка-прибиральниця, санітарка-буфетниця, санітар, санітар-прибиральник, санітар-буфетник та ін.)
- ✓ тракторист-машиніст сільськогосподарського (лісогосподарського) виробництва

Професії, по яких чисельність безробітних за статтю є найбільшою,
станом на 1 жовтня 2021 року



Чоловіки



Жінки

ТОП-10

- ✓ машиніст (кочегар) котельної
- ✓ водій автотранспортних засобів
- ✓ оператор котельні
- ✓ підсобний робітник
- ✓ охоронник
- ✓ сторож
- ✓ військовослужбовець
- ✓ тракторист-машиніст сільськогосподарського (лісогосподарського) виробництва
- ✓ голова органу місцевого самоврядування (міський, сільський і т. ін.)
- ✓ стрілець

- ✓ підсобний робітник
- ✓ продавець продовольчих товарів
- ✓ бухгалтер
- ✓ прибиральник службових приміщень
- ✓ спеціаліст державної служби (місцевого самоврядування)
- ✓ продавець непродовольчих товарів
- ✓ продавець-консультант
- ✓ робітник з комплексного обслуговування сільськогосподарського виробництва
- ✓ головний бухгалтер
- ✓ кухар



Попит та пропозиція на зареєстрованому ринку праці у січні-вересні 2021 року

✓ Професії, за якими спостерігався найбільший дефіцит вакансій серед усіх професій (за Класифікатором професій), станом на 1 жовтня 2021 року

- ✓ машиніст (кочегар) котельної
- ✓ підсобний робітник
- ✓ продавець продовольчих товарів
- ✓ прибиральник службових приміщень
- ✓ бухгалтер
- ✓ спеціаліст державної служби (місцевого самоврядування)
- ✓ водій автотранспортних засобів
- ✓ продавець непродовольчих товарів
- ✓ робітник з комплексного обслуговування сільськогосподарського виробництва
- ✓ продавець-консультант
- ✓ охоронник
- ✓ оператор котельні
- ✓ головний бухгалтер
- ✓ сторож
- ✓ кухар
- ✓ військовослужбовець

✓ Професії, за якими спостерігався найбільший дефіцит кадрів серед усіх професій (за Класифікатором професій), станом на 1 жовтня 2021 року

- ✓ молодший інспектор (поліція)
- ✓ оглядач-ремонтник вагонів
- ✓ машиніст екскаватора
- ✓ молодший інспектор (органи внутрішніх справ)
- ✓ токар
- ✓ електрозварник на автоматичних та напівавтоматичних машинах
- ✓ фрезерувальник
- ✓ машиніст котка самохідного з рівними вальцями
- ✓ офіціант
- ✓ інженер з проектно-кошторисної роботи
- ✓ слюсар аварійно-відновлювальних робіт
- ✓ лікар-хірург
- ✓ електрик дільниці
- ✓ машиніст бульдозера (будівельні роботи)
- ✓ інспектор (пенітенціарна система)
- ✓ бариста