



**ПОПИТ ТА ПРОПОЗИЦІЯ НА
ЗАРЕЄСТРОВАНОМУ РИНКУ
ПРАЦІ**

**ВІННИЦЬКОЇ ОБЛАСНОЇ
СЛУЖБИ ЗАЙНЯТОСТІ**

У СІЧНІ-ГРУДНІ

2021 РОКУ



Попит та пропозиція на зареєстрованому ринку праці у січні-грудні 2021 року

У січні-грудні 2021 року роботодавці проінформували центри зайнятості про наявність 30,5 тис. вакансій, що на 24% менше, ніж у січні-грудні 2020 року.

Структура вакансій **за видами економічної діяльності** була наступною: 31% вакансій пропонувалося на підприємствах сільського господарства; 16% - у переробній промисловості; 12% - в оптовій та роздрібній торгівлі; 9% - у сфері освіти.

У професійному розрізі, найбільше вакансій пропонувалося для працевлаштування: робітників з обслуговування, експлуатації устаткування та машин (31%); працівників найпростіших професій (14%); кваліфікованих робітників з інструментом (13%); працівників сфери торгівлі та послуг (11%).

Станом на 1 січня 2022 року кількість актуальних вакансій, заявлених роботодавцями до Вінницької обласної служби зайнятості **становила 545 одиниць**, що на 53% менше, ніж на відповідну дату минулого року.

За видами економічної діяльності, більшість вакансій налічується на підприємствах переробної промисловості (20%); в оптовій та роздрібній торгівлі (16%); на транспорті (12%); охороні здоров'я та наданні соціальної допомоги (10%).

За професійними групами: найбільший попит роботодавців спостерігався на робітників з обслуговування, експлуатації устаткування та машин та кваліфікованих робітників з інструментом – 18% всіх поданих вакансій (водій автотранспортних засобів, слюсар-ремонтник, водій навантажувача, електрогазозварник, в'язальник схемних джгутів, кабелів та шнурів, швачка, тракторист-машиніст сільськогосподарського виробництва, сортувальник матеріалів та виробів з деревини, слюсар з механоскладальних робіт); працівників сфери торгівлі та послуг, професіоналів – 17% (інспектор (пенітенціарна система), продавець, кухар, молодший інспектор (поліція), перукар (перукар-модельєр), лікар загальної практики-сімейний лікар, охоронник, лікар ветеринарної медицини, фармацевт); фахівців – 12% (бухгалтер, електрик дільниці, сестра медична (брат медичний), технолог, техник-лаборант, асистент вихователя закладу дошкільної освіти, експедитор, лаборант (хімічні та фізичні дослідження), електромеханік, механік, технік з обслуговування інженерно-технічних засобів охорони (пенітенціарна система), черговий по залізничній станції, фахівець з інформаційних технологій).



Попит та пропозиція на зареєстрованому ринку праці у січні-грудні 2021 року

У січні-грудні 2021 року послугами Вінницької обласної служби зайнятості скористалися 63 тис. безробітних громадян, що на 12% менше, ніж у січні-грудні 2020 року.

За видами економічної діяльності, серед безробітних, які мали професійний досвід, 30% раніше працювали у сільському господарстві; 16% – у державному управлінні й соціальному страхуванні; 14% – на підприємствах переробної промисловості; 13% - в оптовій та роздрібній торгівлі.

За професійними групами, серед зареєстрованих безробітних переважають робітники з обслуговування, експлуатації устаткування (23%); представники найпростіших професій (15%); працівники сфери торгівлі та послуг (14%); керівники, менеджери (10%); фахівців (9%).

Станом на 1 січня 2022 року послуги Вінницької обласної служби зайнятості отримували 17 тис. зареєстрованих безробітних, що на 28% менше, ніж на відповідну дату минулого року.

За статтю: у загальній кількості зареєстрованих безробітних, чоловіки становили – 31 тис. осіб (або 49%), жінки – 32 тис. осіб (або 51%).

За віковими групами: 29% зареєстрованих безробітних були у віці до 35 років; 26% – у віці від 35 до 44 років; 30% – у віці від 45 до 55 років; 15% – понад 55 років.

За освітою: 44% зареєстрованих безробітних мали вищу освіту, 39% – професійно-технічну, 17% – загальну середню освіту.

Суттєвим залишається дисбаланс між попитом та пропозицією робочої сили. **Станом на 1 січня 2022 року, в середньому по Вінницькій області, на одне вільне робоче місце претендувало 30 безробітних (на 1 січня 2021 року – 20 осіб).**

Найбільша невідповідність попиту на робочу силу та її пропозиції у професійно-кваліфікаційному розрізі спостерігалася серед кваліфікованих робітників сільського господарства (240 осіб); представників найпростіших професій (89 осіб); службовців та керівників (44 особи); робітників з обслуговування, експлуатації устаткування (37 осіб); технічних службовців (33 особи).

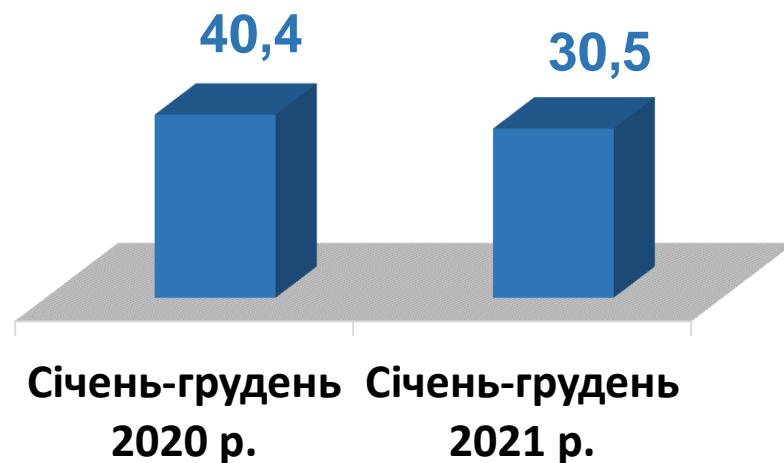
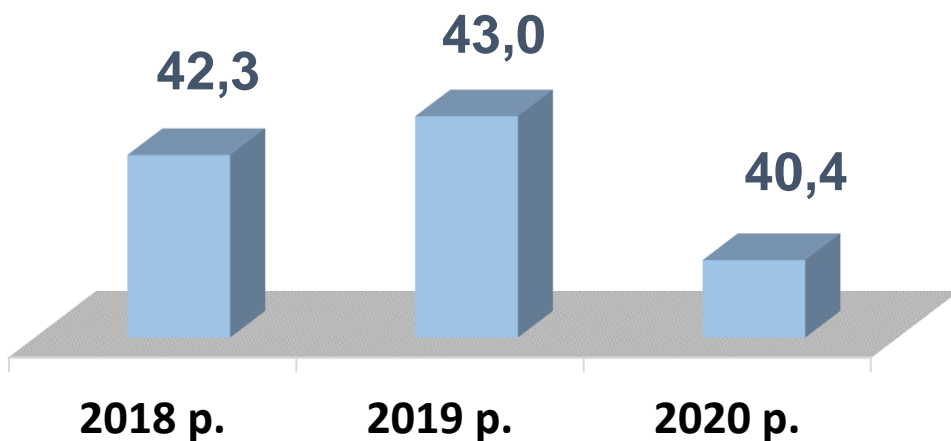
Найбільша нестача вакансій спостерігалася для представників таких професій: для 1398 безробітних підсобних робітників є 9 вакансій; для 1163 безробітних тракторист-машиністів сільськогосподарського виробництва є 6 вакансій; для 891 безробітних водіїв автотранспортних засобів є 44 вакансії; для 574 безробітних робітників з комплексного обслуговування сільськогосподарського виробництва є 1 вакансія.

Нестача кадрів спостерігалася серед представників таких професій: інспектор (пенітенціарна система), молодших інспекторів (поліція), лікар загальної практики-сімейний лікар, лікар-анестезіолог, заточувальник, вчитель-реабілітолог, лікар-хірург, апаратник згущення молока та іншої молочної сировини, лікар з медицини невідкладних станів, лікар-лаборант, асистент вихователя дошкільної освіти.

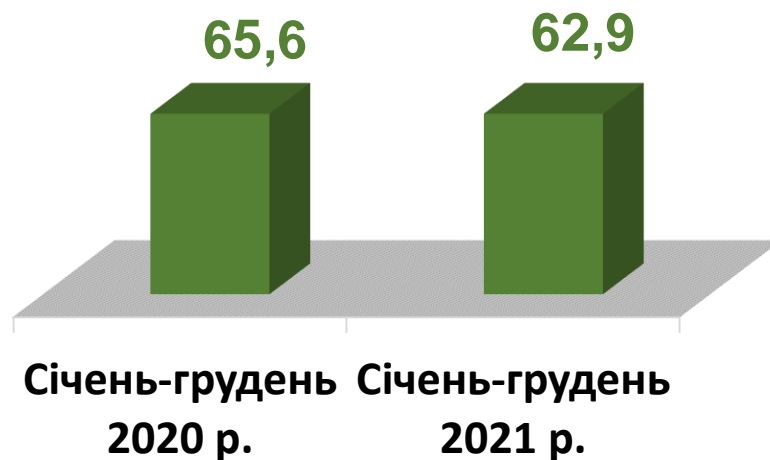
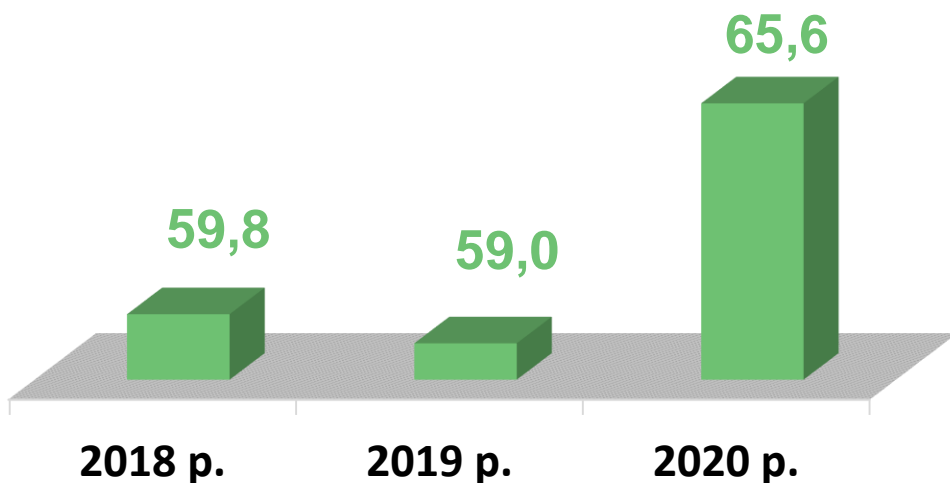


Попит та пропозиція на зареєстрованому
ринку праці у січні-грудні 2021 року

Кількість вакансій, тис. одиниць

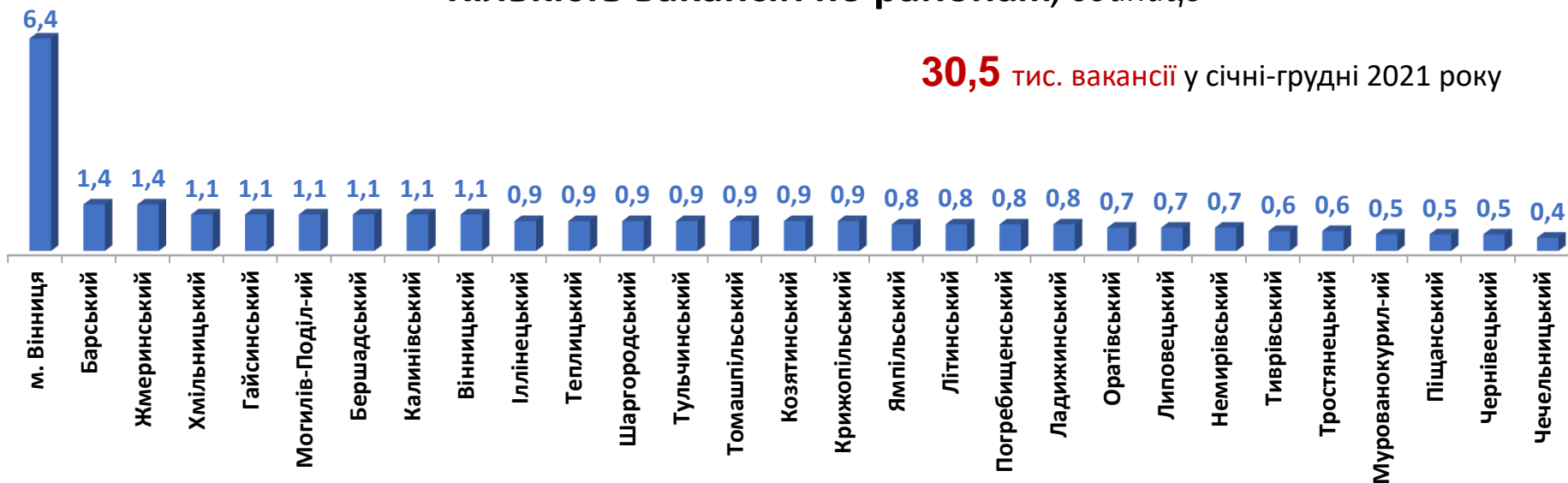


Кількість безробітних, тис. осіб



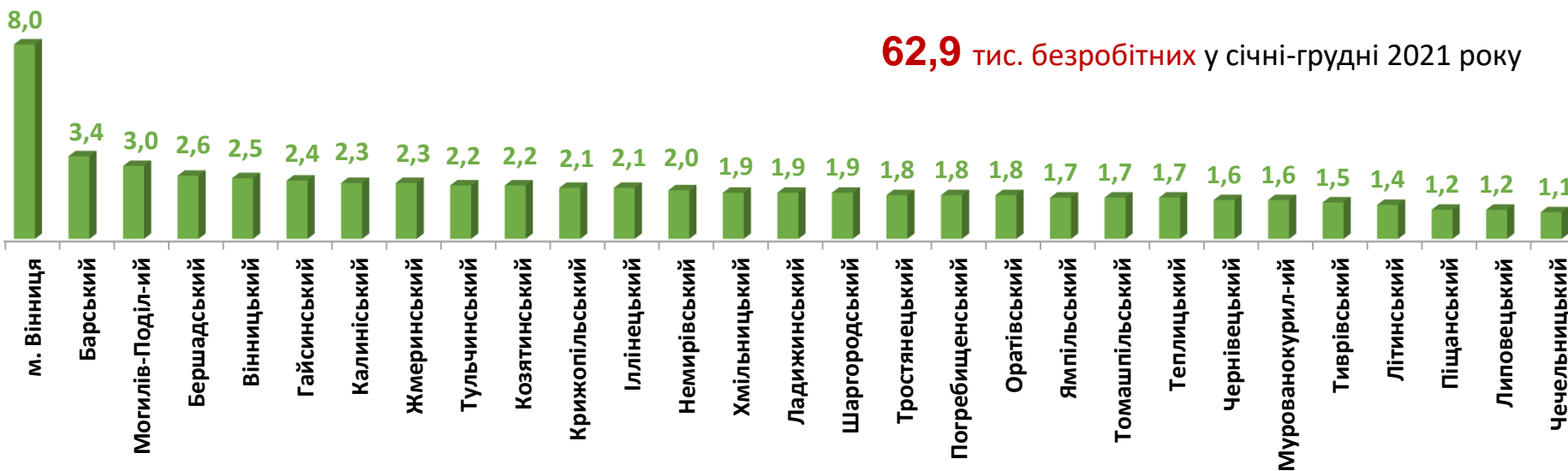
Кількість вакансій по районах, одиниць

30,5 тис. вакансії у січні-грудні 2021 року



Кількість безробітних по районах, тис. осіб

62,9 тис. безробітних у січні-грудні 2021 року



Кількість вакансій та кількість безробітних

За видами економічної діяльності

Усього:

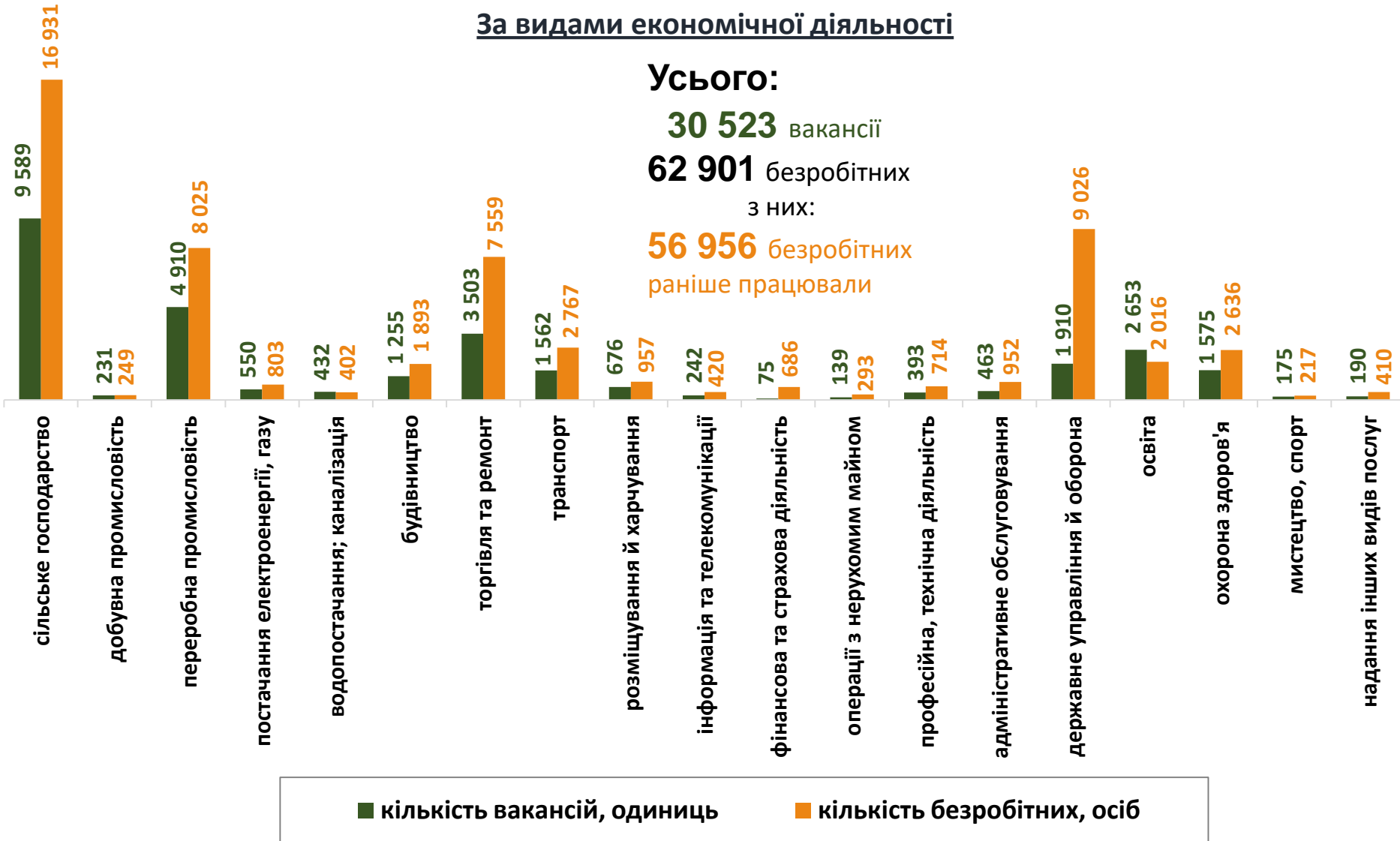
30 523 вакансії

62 901 безробітних

з них:

56 956 безробітних

раніше працювали



Кількість безробітних за статтю

(за статтю та видами економічної діяльності підприємств, на яких вони раніше працювали)



30 641 чоловіків

з них:

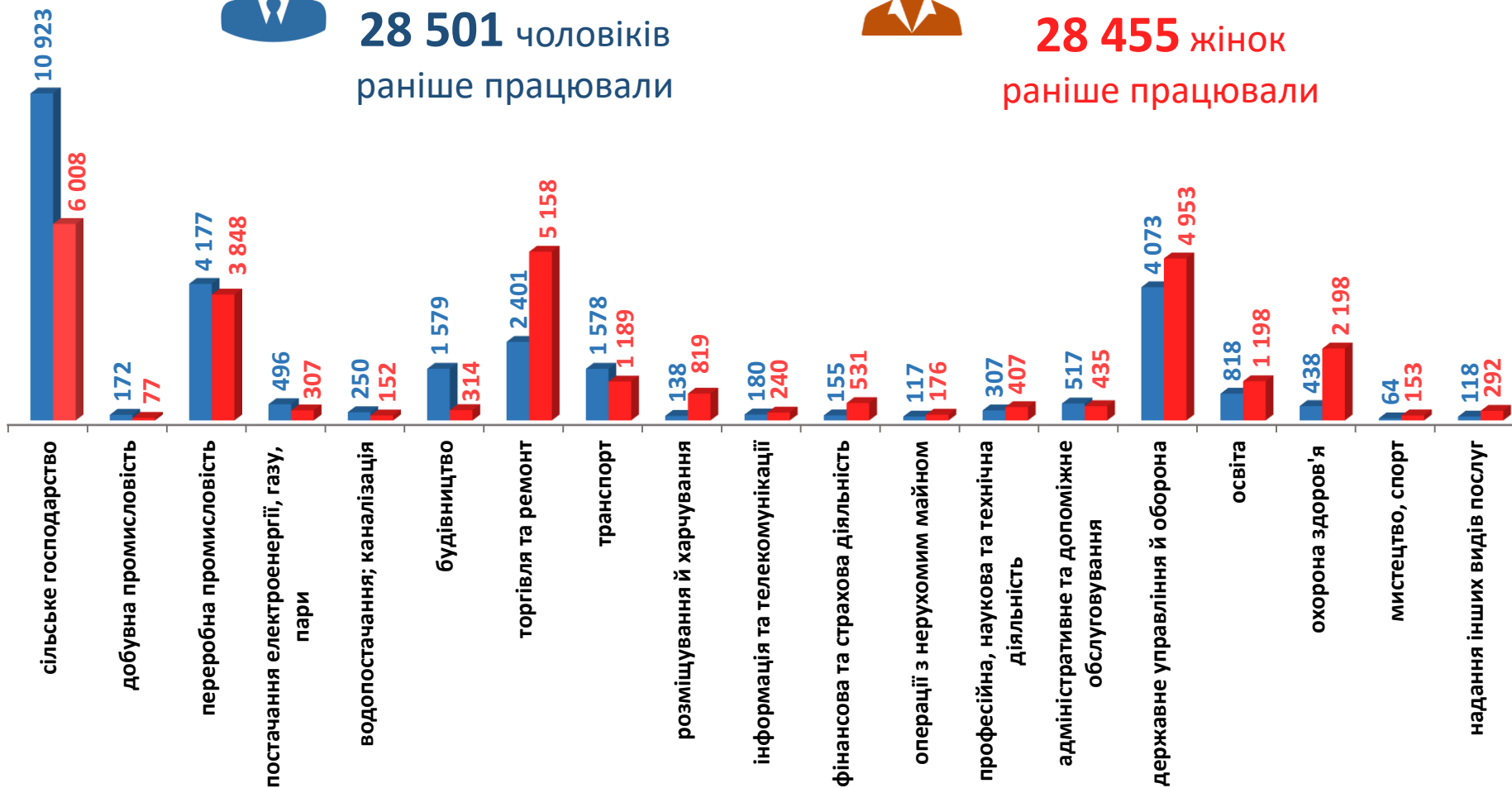
28 501 чоловіків
раніше працювали



32 260 жінок

з них:

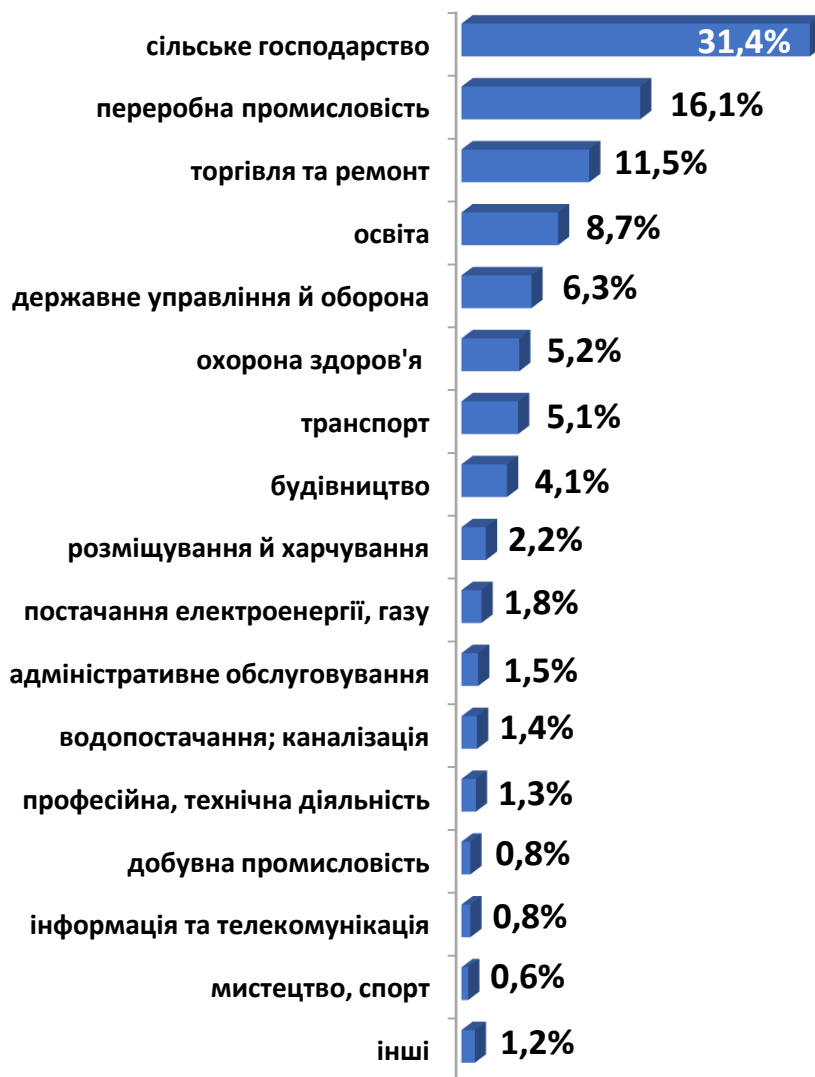
28 455 жінок
раніше працювали





Попит та пропозиція на зареєстрованому
ринку праці у січні-грудні 2021 року

Структура вакансій, % (за видами економічної діяльності)



Структура безробітних, % (за видами економічної діяльності, на яких вони раніше працювали)



Кількість вакансій та кількість безробітних за окремими видами переробної промисловості

Усього переробна промисловість:

4 910 вакансій

8 025 безробітних



Кількість безробітних за статтю

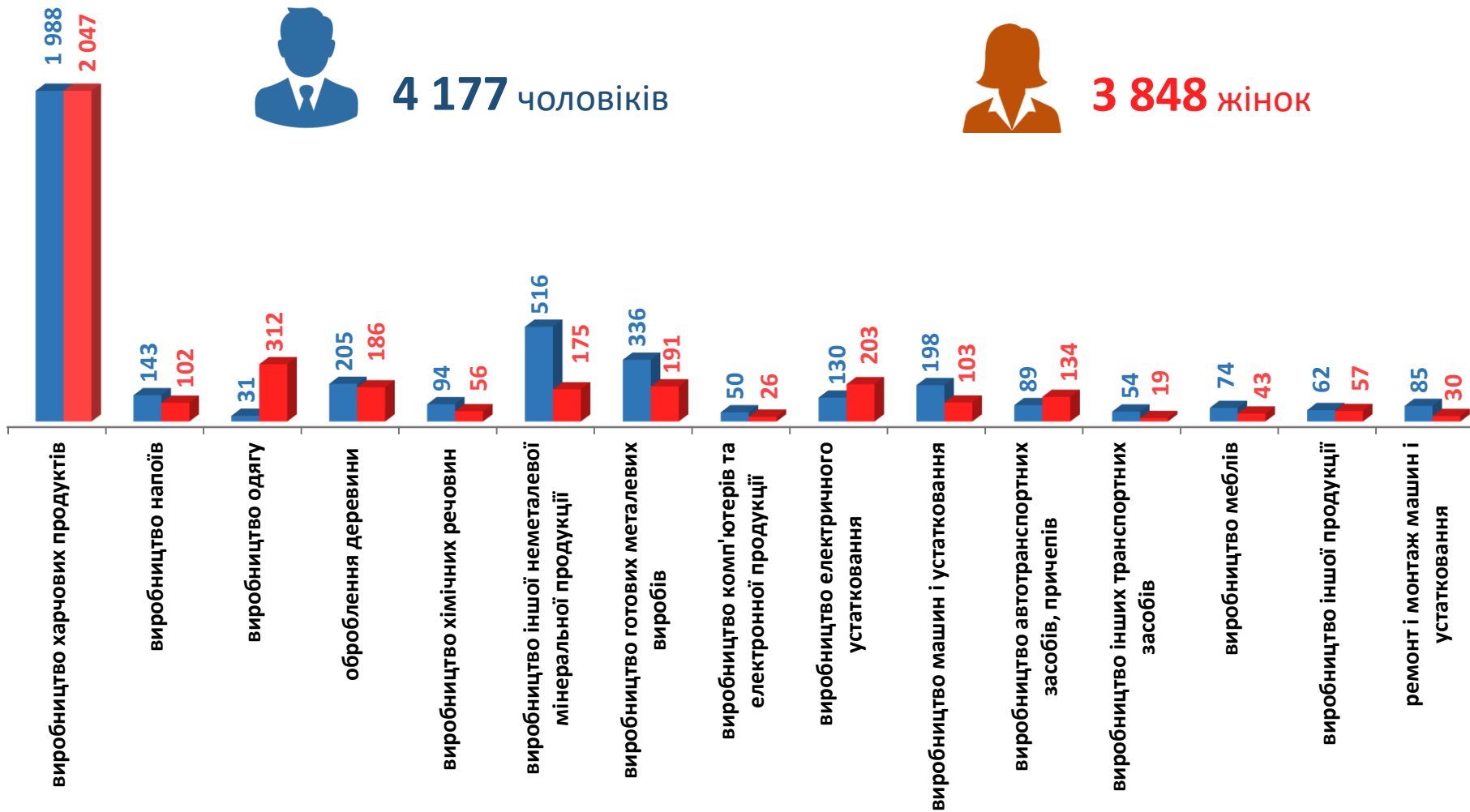
(за статтю та окремими видами переробної промисловості підприємств,
на яких вони раніше працювали)



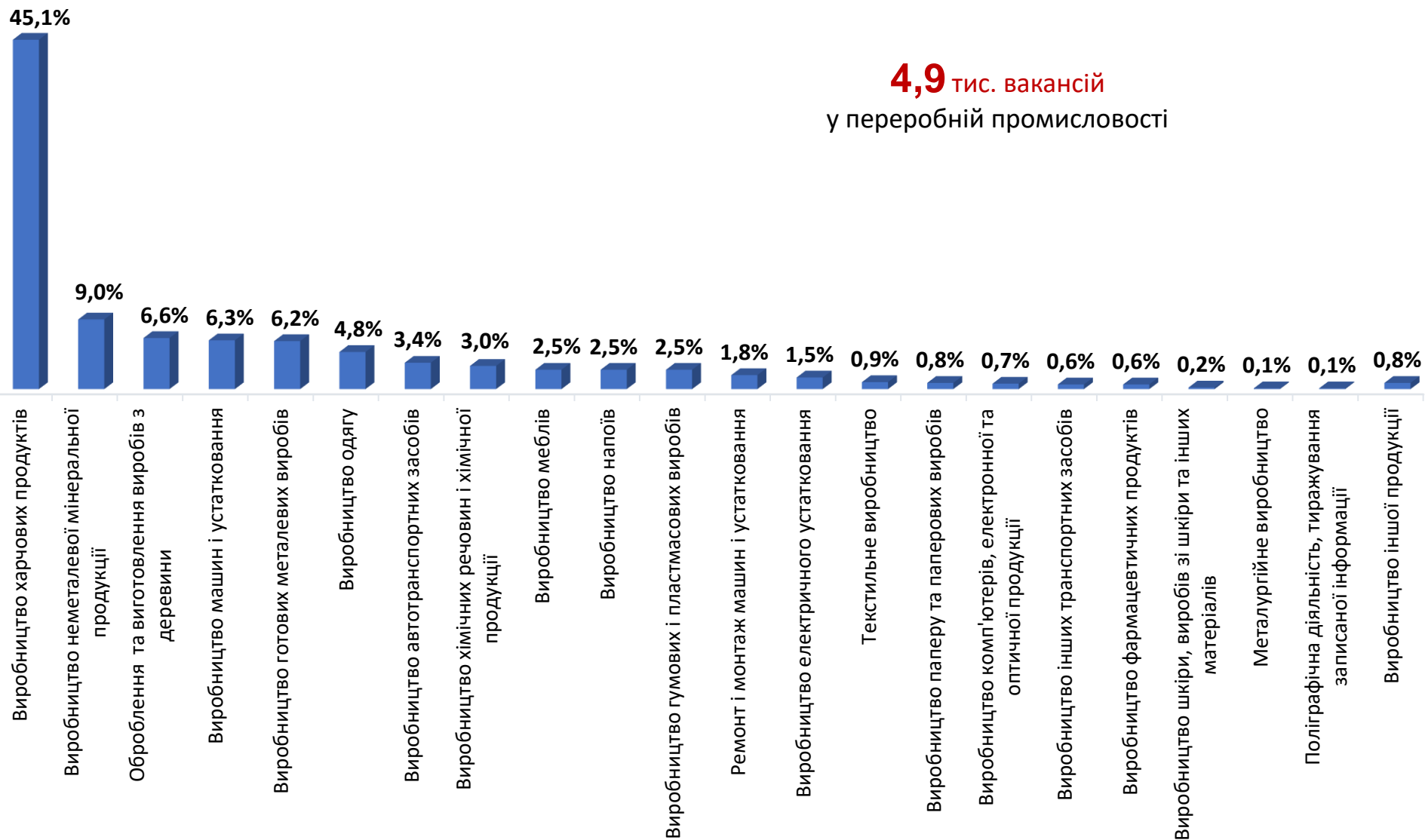
4 177 чоловіків



3 848 жінок

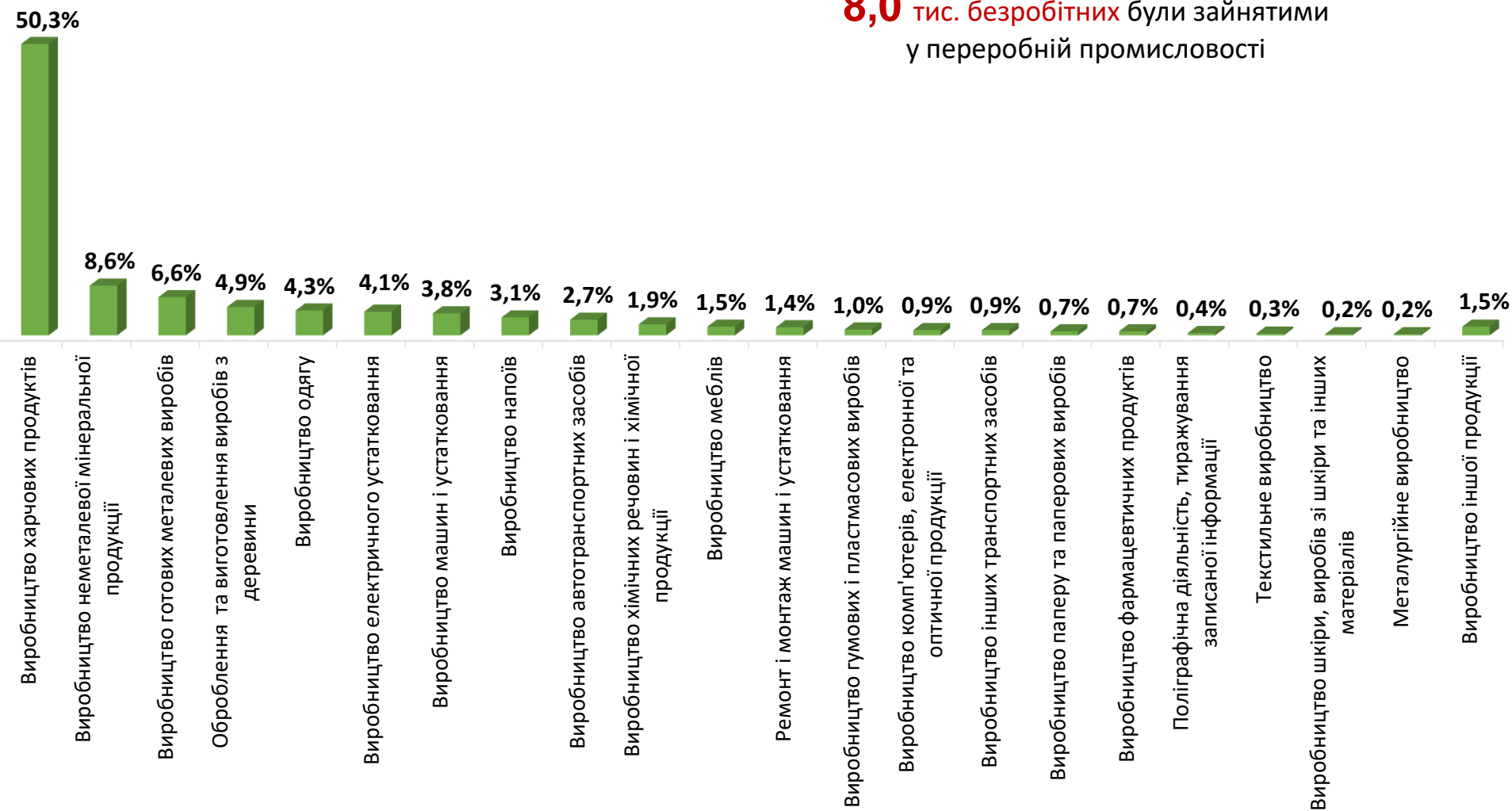


Структура вакансій за видами переробної промисловості, %

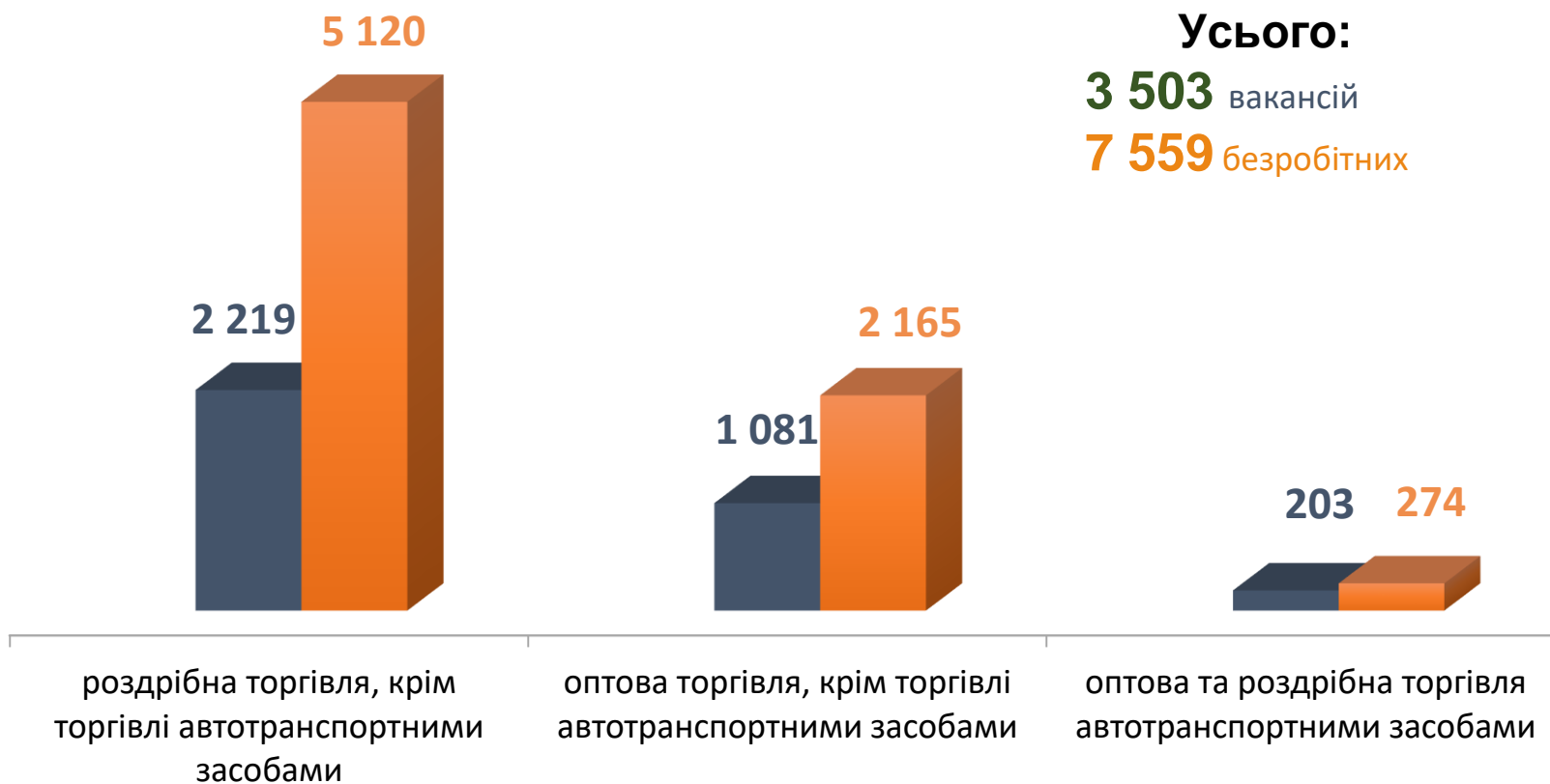


Структура безробітних за видами переробної промисловості, %

8,0 тис. безробітних були зайнятими
у переробній промисловості



Кількість вакансій та кількість безробітних за видами оптової та роздрібної торгівлі

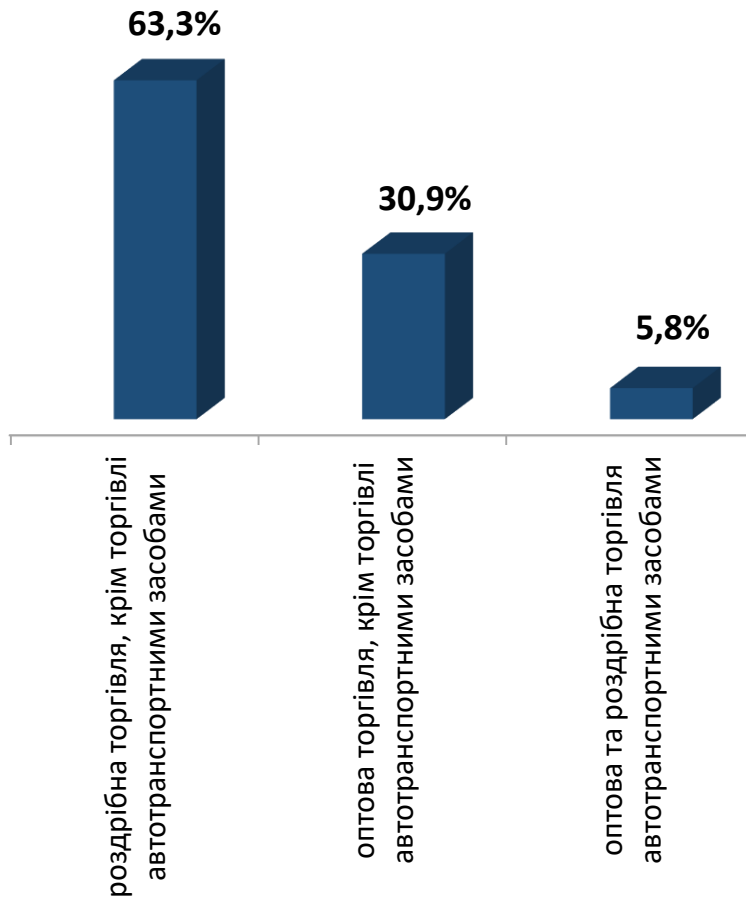


■ Кількість вакансій, одиниць

■ Кількість безробітних, осіб

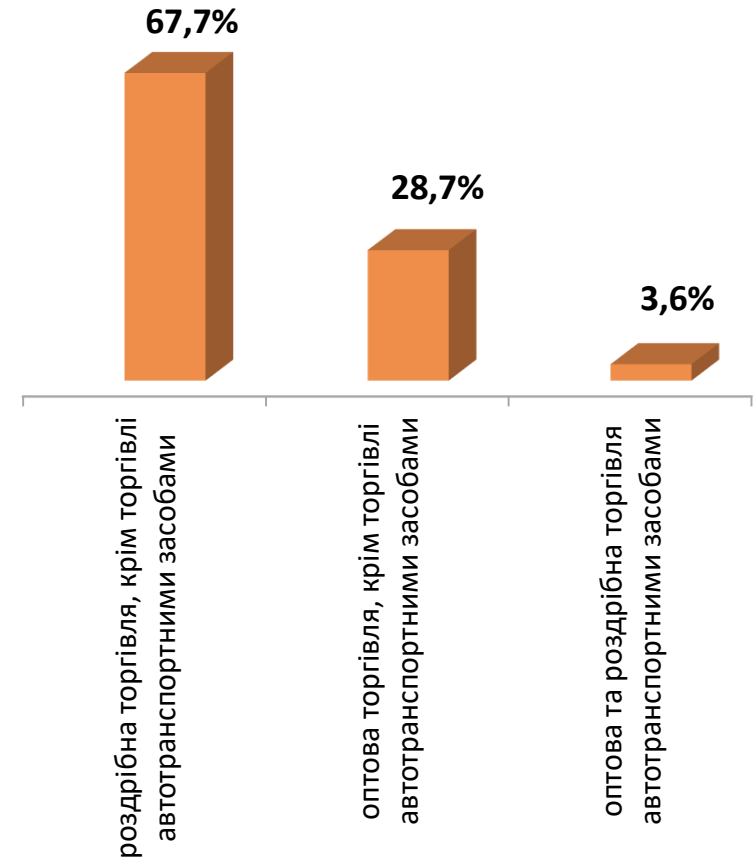
Структура вакансій за видами оптової та роздрібної торгівлі, %

3 503 вакансій



Структура безробітних за видами оптової та роздрібної торгівлі, %

7 559 безробітних

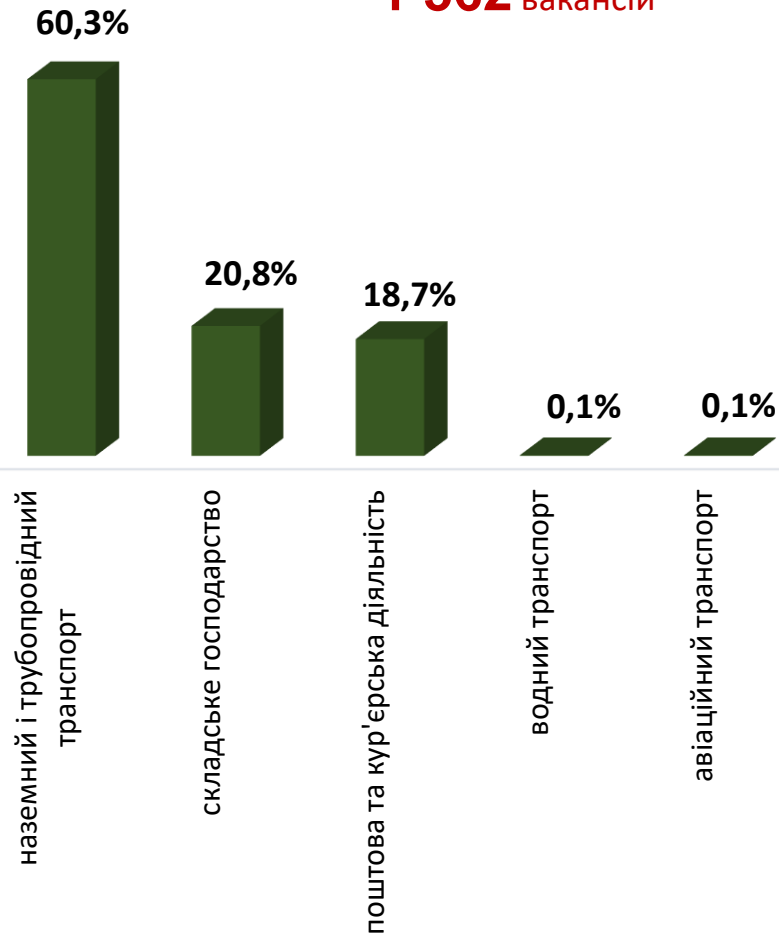


Кількість вакансій та кількість безробітних у сфері транспорту



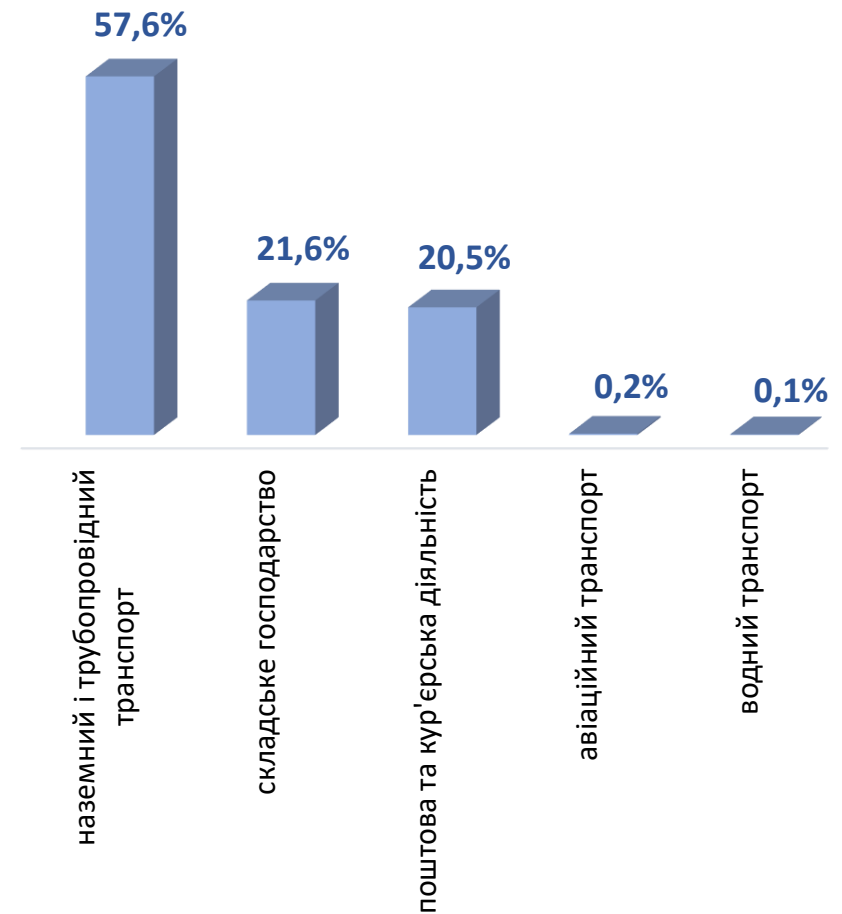
Структура вакансій, % у сфері транспорту

1 562 вакансій



Структура безробітних, % у сфері транспорту

2 767 безробітних



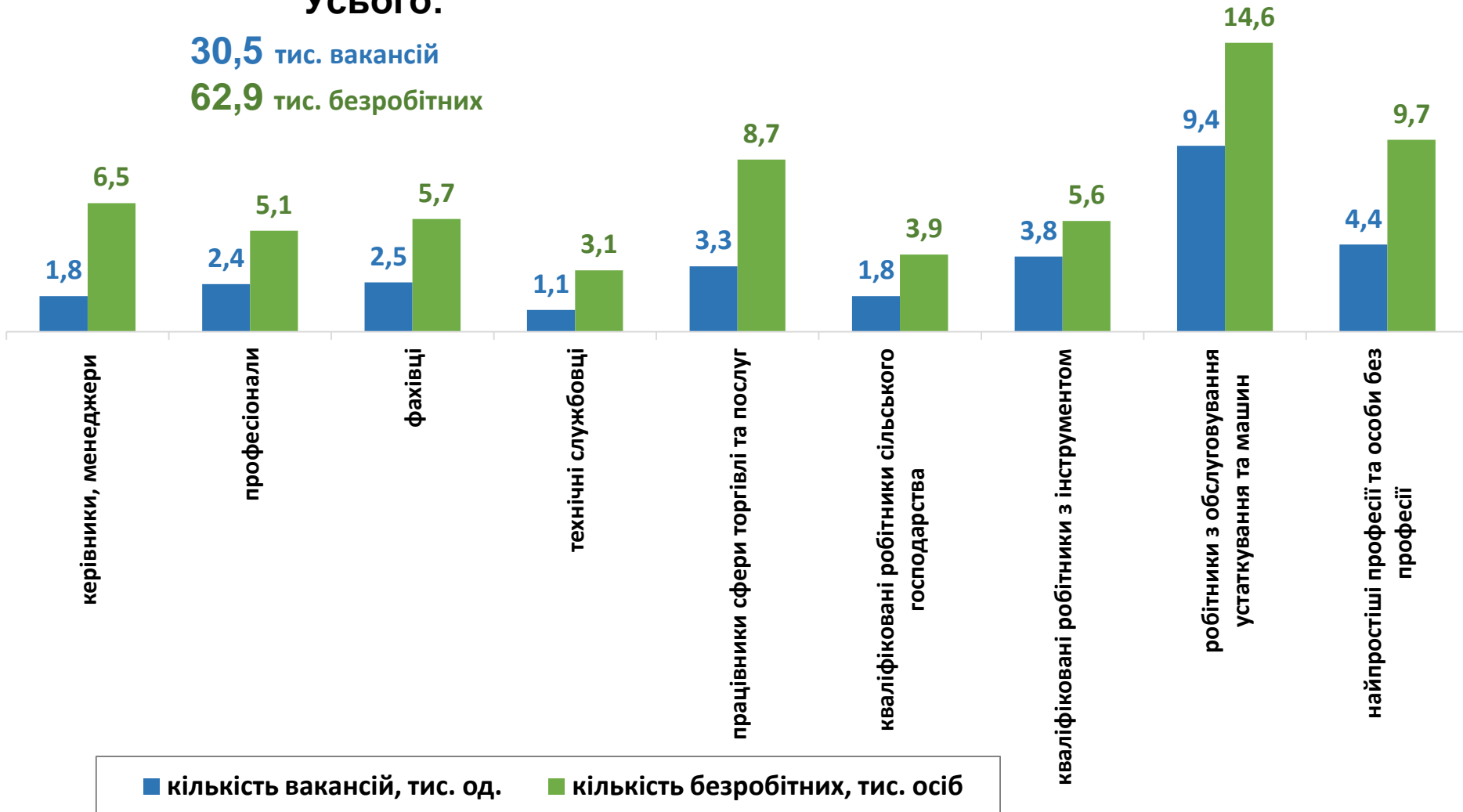
Кількість вакансій та кількість безробітних

За професійними групами

Усього:

30,5 тис. вакансій

62,9 тис. безробітних



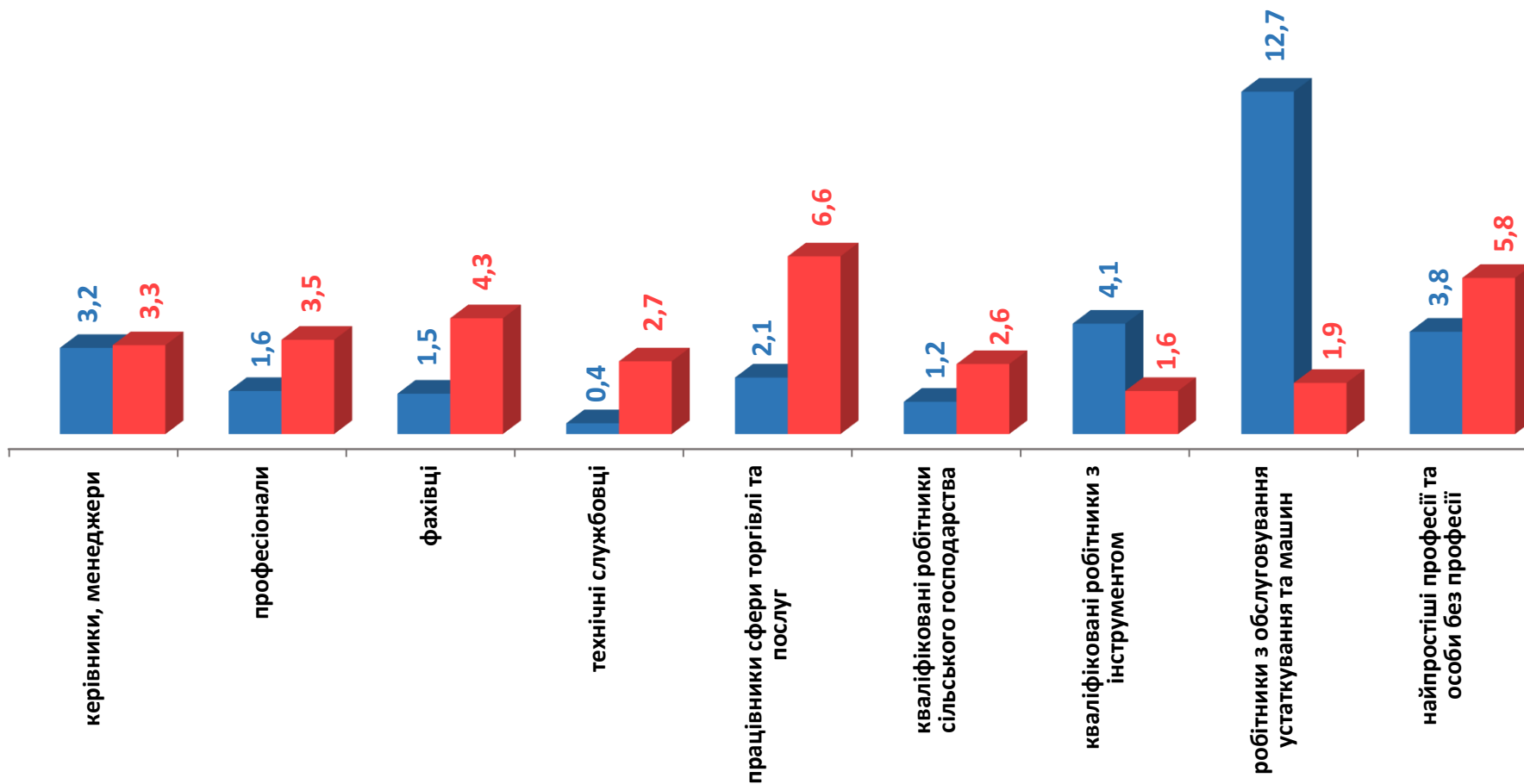
Кількість безробітних за статтю (за статтю та професійними групами)



30,6 тис. чоловіків



32,3 тис. жінок





Попит та пропозиція на зареєстрованому
ринку праці у січні-грудні 2021 року

Структура вакансій за професійними групами, %



Структура безробітних за професійними групами, %



Структура працевлаштованих безробітних, %

За видами економічної діяльності



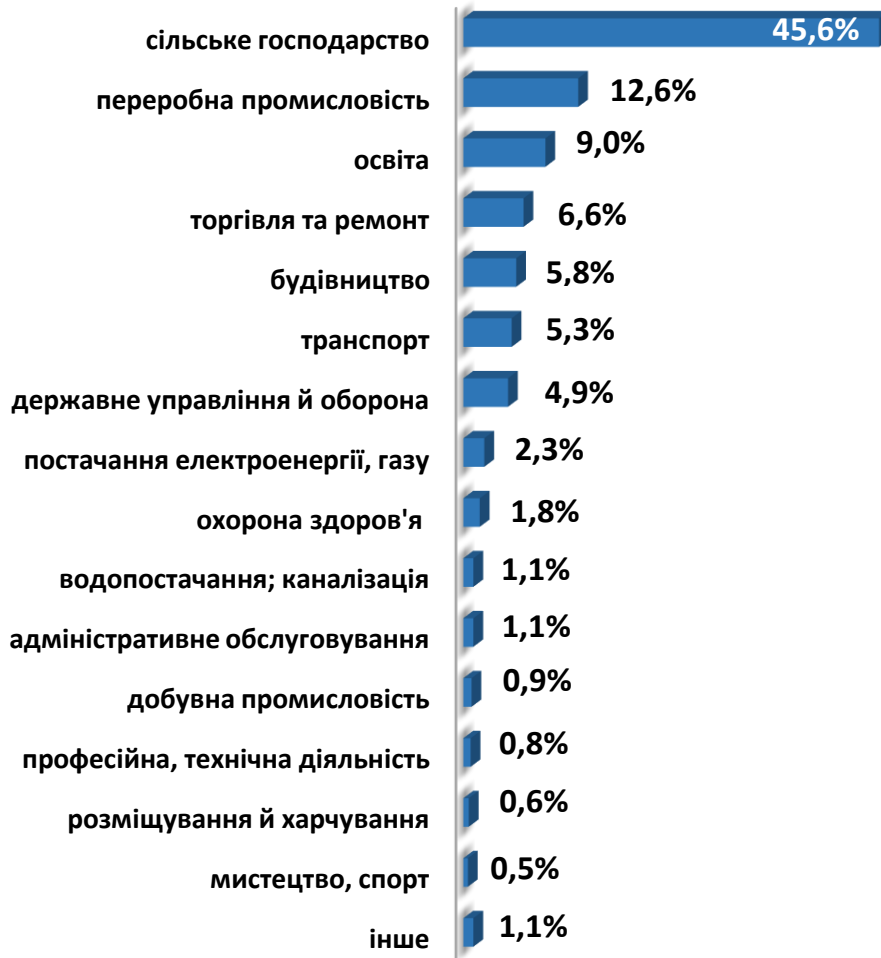
За професійними групами



Структура працевлаштованих безробітних, % (за статтю та видами економічної діяльності)



ЧОЛОВІКИ



ЖІНКИ



Структура працевлаштованих безробітних, %

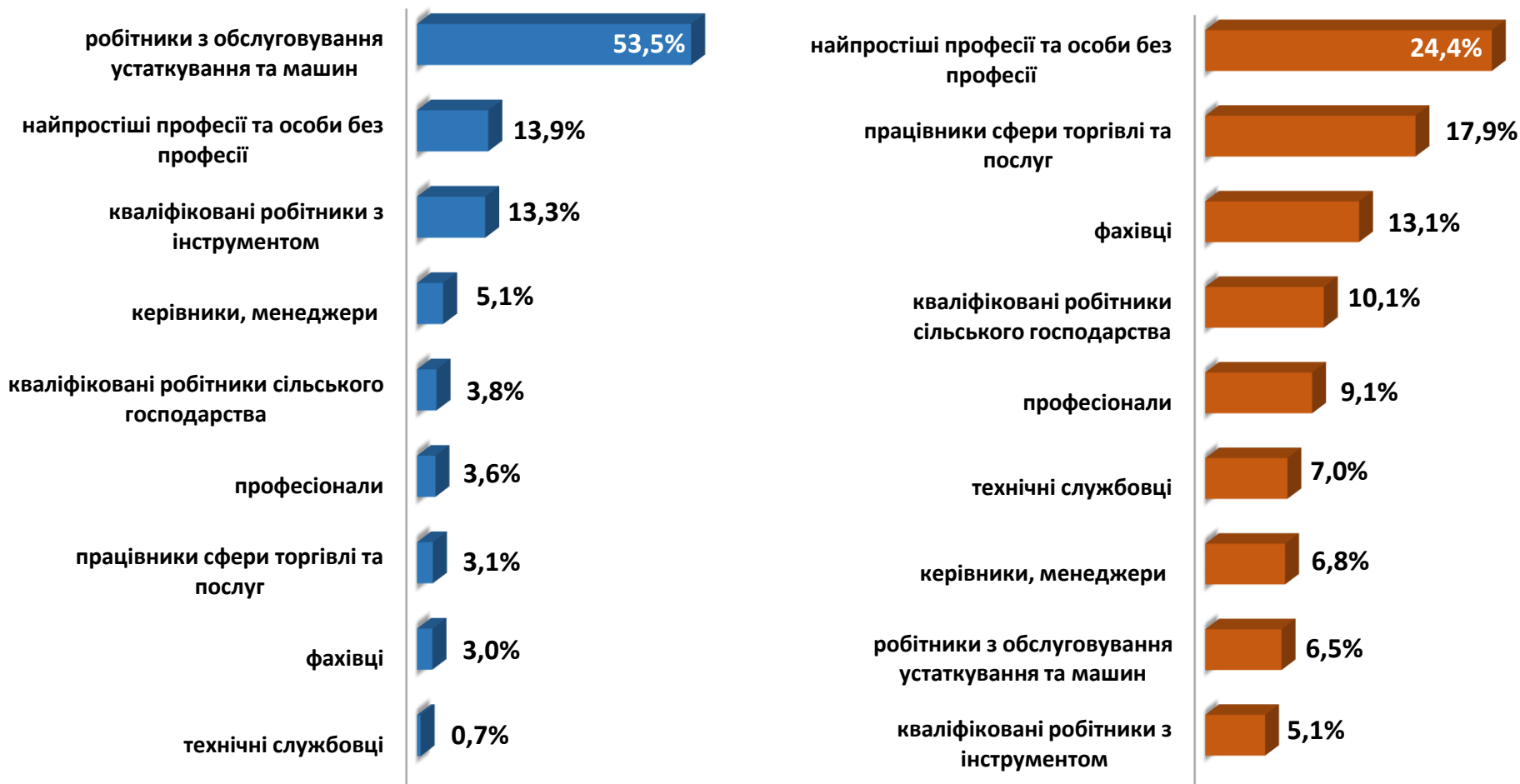
(за статтю та професійними групами)



ЧОЛОВІКИ



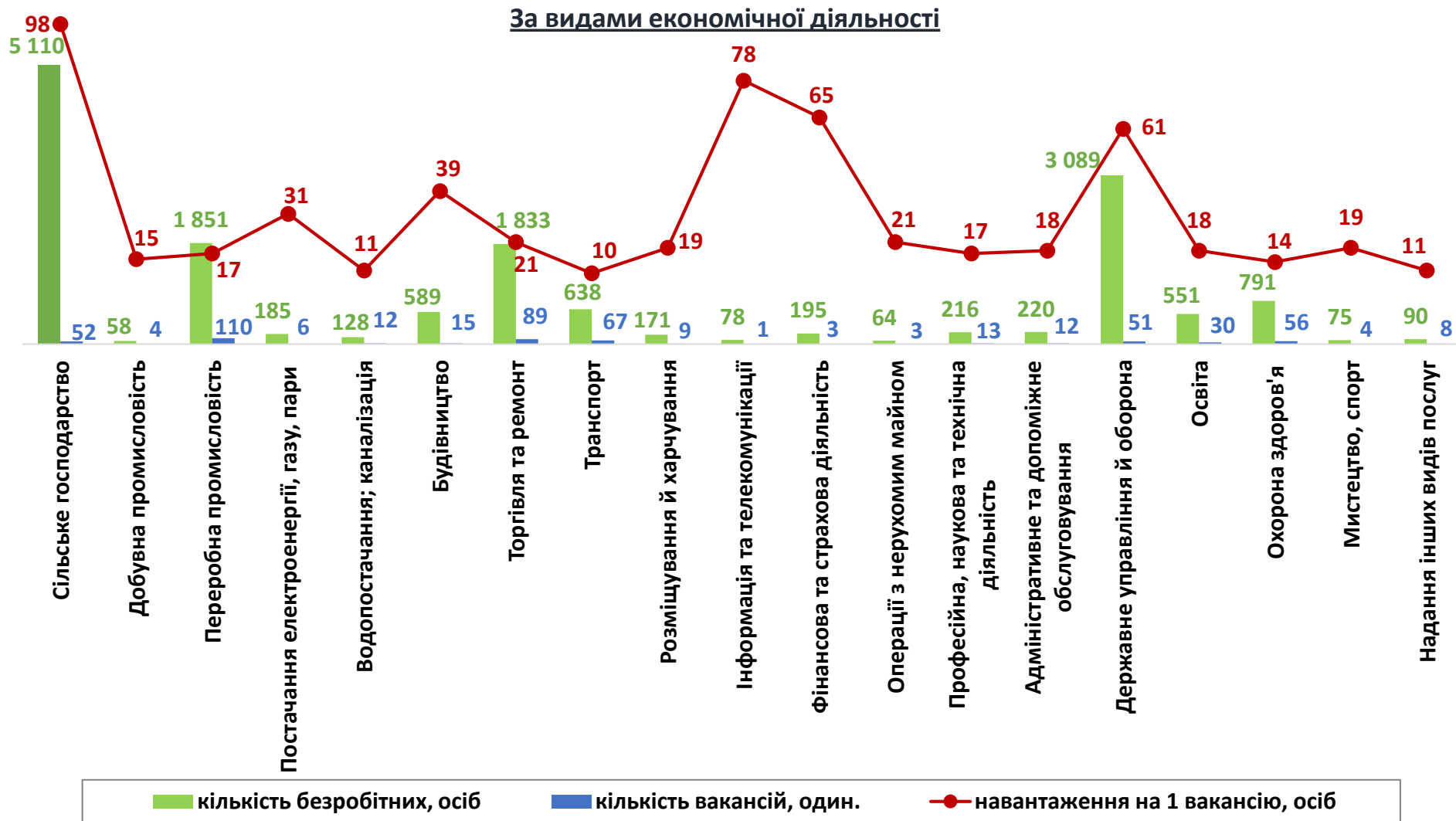
ЖІНКИ



Кількість претендентів на 1 вакансію, станом на кінець місяця, осіб

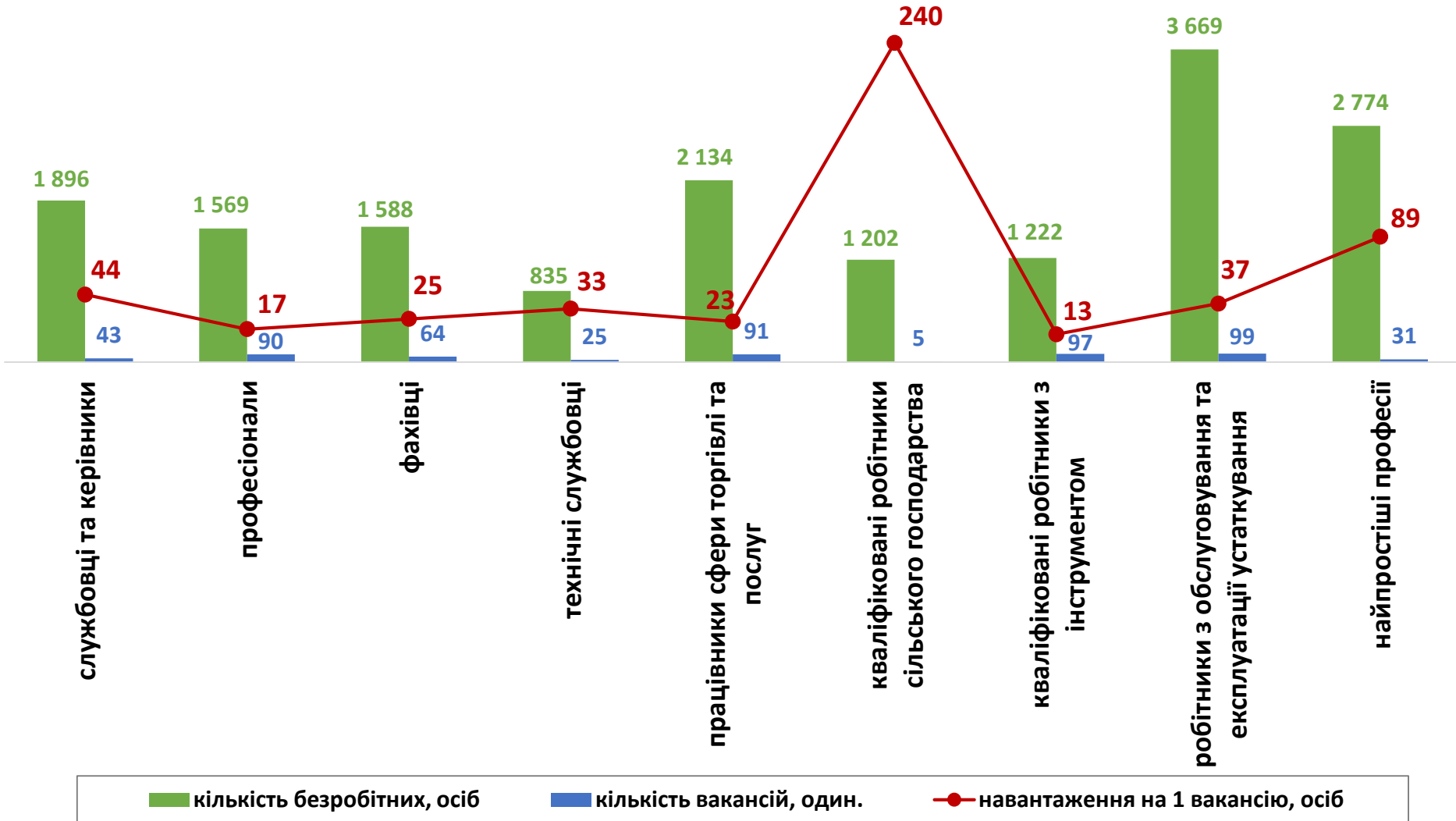


Кількість зареєстрованих безробітних, кількість вакансій та кількість претендентів на 1 вакансію, станом на 1 січня 2022 р.



Кількість зареєстрованих безробітних, кількість вакансій та кількість претендентів на 1 вакансію, станом на 1 січня 2022 р.

За професійними групами



**Професії, за якими кількість вакансій є найбільшою, станом на 1 січня 2022 року
за професійними групами **ТОП-10****

Керівники, менеджери

начальник відділу поштового зв'язку

староста

менеджер (управитель) із збуту

начальник відділення

начальник відділення зв'язку

завідувач клубу

головний бухгалтер

менеджер (управитель)

керівник (директор) закладу дошкільної освіти

директор (начальник, інший керівник)
підприємства

Професіонали, фахівці

бухгалтер

інспектор (пенітенціарна система)

електрик дільниці

лікар загальної практики-сімейний лікар

сестра медична (брат медичний)

фармацевт

лікар ветеринарної медицини

фахівець з публічних закупівель

лікар-анестезіолог

інженер-електронік

**Професії, за якими кількість вакансій є найбільшою, станом на 1 січня 2022 року
за професійними групами **ТОП-10****

Технічні службовці

адміністратор

листоноша (поштар)

оператор поштового зв'язку

оператор комп'ютерного набору

касир торговельного залу

офісний службовець (бухгалтерія)

обліковець з реєстрації бухгалтерських даних

сортувальник поштових відправлень та виробів
друку

касир квитковий

Працівники сфери торгівлі та послуг

продавець- консультант

продавець продовольчих товарів

кухар

молодший інспектор (поліція)

перукар (перукар – модельєр)

охоронник

бармен

офіціант

соціальний робітник

манікюрник



**Професії, за якими кількість вакансій є найбільшою, станом на 1 січня 2022 року
за професійними групами **ТОП-10****

**Кваліфіковані робітники
сільського господарства**

робітник з догляду за тваринами

робітник фермерського господарства

робітник з комплексного обслуговування
сільськогосподарського виробництва

лісоруб

**Кваліфіковані робітники
з інструментом**

слюсар-ремонтник

електрогазозварник

в'язальник схемних джгутів, кабелів та шнурів

швачка

сортувальник матеріалів та виробів з деревини

слюсар з механоскладальних робіт

слюсар з ремонту рухомого складу

слюсар-електрик з ремонту

електроустаткування

електромонтер з ремонту та обслуговування

електроустаткування

слюсар-сантехник

**Професії, за якими кількість вакансій є найбільшою, станом на 1 січня 2022 року
за професійними групами **ТОП-10****

Робітники з обслуговування устаткування

водій автотранспортних засобів

водій навантажувача

тракторист-машиніст сільськогосподарського
(лісогосподарського) виробництва

оператор на автоматичних та напівавтоматичних
лініях у деревообробленні

машиніст екскаватора

формувальник залізобетонних виробів та
конструкцій

тракторист

оператор котельні

машиніст (кочегар) котельної

токарь

Найпростіші професії

підсобний робітник

укладальник-пакувальник

вантажник

прибиральник виробничих приміщень

прасувальник

сторож

кухонний робітник

прибиральник службових приміщень

робітник з благоустрою

двірник



Професії, по яких чисельність безробітних є найбільшою, станом на 1 січня 2022 року ТОП-20

- ✓ підсобний робітник
- ✓ тракторист-машиніст сільськогосподарського (лісогосподарського) виробництва
- ✓ водій автотранспортних засобів
- ✓ робітник з комплексного обслуговування сільськогосподарського виробництва
- ✓ продавець продовольчих товарів
- ✓ прибиральник службових приміщень
- ✓ бухгалтер
- ✓ кухар
- ✓ спеціаліст державної служби (місцевого самоврядування)
- ✓ продавець непродовольчих товарів
- ✓ продавець-консультант
- ✓ тракторист
- ✓ дорожній робітник
- ✓ охоронник
- ✓ головний бухгалтер
- ✓ слюсар-ремонтник
- ✓ сторож
- ✓ сестра медична (брат медичний)
- ✓ молодша медична сестра (молодший медичний брат) (санітарка, санітарка-прибиральниця, санітарка-буфетниця, санітар, санітар-прибиральник, санітар-буфетник та ін.)
- ✓ робітник фермерського господарства

Професії, по яких чисельність безробітних за статтю є найбільшою, станом на 1 січня 2022 року



Чоловіки

- ✓ тракторист-машиніст сільськогосподарського (лісогосподарського) виробництва
- ✓ водій автотранспортних засобів
- ✓ підсобний робітник
- ✓ тракторист
- ✓ дорожній робітник
- ✓ слюсар-ремонтник
- ✓ охоронник
- ✓ робітник з комплексного обслуговування сільськогосподарського виробництва
- ✓ військовослужбовець
- ✓ сторож



Жінки

- ✓ підсобний робітник
- ✓ робітник з комплексного обслуговування сільськогосподарського виробництва
- ✓ продавець продовольчих товарів
- ✓ прибиральник службових приміщень
- ✓ бухгалтер
- ✓ кухар
- ✓ спеціаліст державної служби (місцевого самоврядування)
- ✓ продавець непродовольчих товарів
- ✓ продавець-консультант
- ✓ головний бухгалтер

ТОП-10



Попит та пропозиція на зареєстрованому ринку праці у січні-грудні 2021 року

✓ Професії, за якими спостерігався найбільший дефіцит вакансій серед усіх професій (за Класифікатором професій), станом на 1 січня 2022 року

- ✓ підсобний робітник
- ✓ тракторист-машиніст сільськогосподарського (лісогосподарського) виробництва
- ✓ водій автотранспортних засобів
- ✓ робітник з комплексного обслуговування сільськогосподарського виробництва
- ✓ продавець продовольчих товарів
- ✓ прибиральник службових приміщень
- ✓ бухгалтер
- ✓ спеціаліст державної служби (місцевого самоврядування)
- ✓ кухар
- ✓ продавець непродовольчих товарів
- ✓ тракторист
- ✓ продавець-консультант
- ✓ дорожній робітник
- ✓ охоронник
- ✓ головний бухгалтер
- ✓ слюсар-ремонтник

✓ Професії, за якими спостерігався найбільший дефіцит кадрів серед усіх професій (за Класифікатором професій), станом на 1 січня 2022 року

- ✓ інспектор (пенітенціарна система)
- ✓ молодший інспектор (поліція)
- ✓ лікар загальної практики-сімейний лікар
- ✓ лікар-анестезіолог
- ✓ заточувальник
- ✓ вчитель-реабілітолог
- ✓ лікар-хірург
- ✓ апаратник згущення молока та іншої молочної сировини
- ✓ лікар з медицини невідкладних станів
- ✓ лікар-лаборант
- ✓ асистент вихователя закладу дошкільної освіти
- ✓ інженер з технічного аудиту
- ✓ лікар-нарколог
- ✓ лікар
- ✓ технік з обслуговування інженерно-технічних засобів охорони (пенітенціарна система)
- ✓ лікар-отоларинголог