



**ПОПИТ ТА ПРОПОЗИЦІЯ НА
ЗАРЕЄСТРОВАНОМУ РИНКУ
ПРАЦІ**

**ВІННИЦЬКОЇ ОБЛАСНОЇ
СЛУЖБИ ЗАЙНЯТОСТІ**

У СІЧНІ-ЛИСТОПАДІ

2021 РОКУ



Попит та пропозиція на зареєстрованому ринку праці у січні-листопаді 2021 року

У січні-листопаді 2021 року роботодавці проінформували центри зайнятості про наявність **29,8 тис. вакансій**, що на 24% менше, ніж у січні-листопаді 2020 року.

Структура вакансій за видами економічної діяльності була наступною: 32% вакансій пропонувалося на підприємствах сільського господарства, 16% - у переробній промисловості; 11% - в оптовій та роздрібній торгівлі.

У професійному розрізі, найбільше вакансій пропонувалося для працевлаштування: робітників з обслуговування, експлуатації устаткування та машин (31%); працівників найпростіших професій (15%); кваліфікованих робітників з інструментом (13%); працівників сфери торгівлі та послуг (11%).

Станом на 1 грудня 2021 року кількість актуальних вакансій, заявлених роботодавцями до Вінницької обласної служби зайнятості становила **1,7 тис. одиниць**, що на 11% менше, ніж на відповідну дату минулого року.

За видами економічної діяльності, більшість вакансій налічується на підприємствах переробної промисловості (22%), в оптовій та роздрібній торгівлі (19%), транспорті (11%), у сільському, лісовому та рибному господарстві (8%).

За професійними групами: найбільший попит роботодавців спостерігався на робітників з обслуговування, експлуатації устаткування та машин – 21% всіх поданих вакансій (водій автотранспортних засобів, токарь, тракторист, водій навантажувача, оператор котельні, тракторист-машиніст сільськогосподарського виробництва, машиніст екскаватора); кваліфікованих робітників з інструментом – 20% (оглядач-ремонтник вагонів, електрогазозварник, електрик з ремонту та обслуговування електроустаткування, електрогазозварник, слюсар-ремонтник, слюсар з ремонту колісних транспортних засобів); працівників сфери торгівлі та послуг – 14% (продавець, кухар, молодший інспектор (поліція), офіціант, бармен, охоронник, молодша медична сестра, перукар (перукар-модельєр)); некваліфікованих працівників – 11% (підсобний робітник, вантажник, прибиральник службових приміщень, укладальник-пакувальник, кухонний робітник, двірник, комірник); професіоналів та фахівців – 10% (бухгалтер, електрик дільниці, сестра медична (брат медичний), вихователь закладу дошкільної освіти, фахівець, вчитель закладу загальної середньої освіти, інженер з проектно-кошторисної роботи, мерчендайзер).



Попит та пропозиція на зареєстрованому ринку праці у січні-листопаді 2021 року

У січні-листопаді 2021 року послугами Вінницької обласної служби зайнятості скористалися 57 тис. безробітних громадян, що на 3% менше, ніж у січні-листопаді 2020 року.

За видами економічної діяльності, серед безробітних, які мали професійний досвід, 27% раніше працювали у сільському господарстві; 17% – у державному управлінні й соціальному страхуванні 15% – на підприємствах переробної промисловості; 14% - в оптовій та роздрібній торгівлі.

За професійними групами, серед зареєстрованих безробітних переважають робітники з обслуговування, експлуатації устаткування (22%); представники найпростіших професій (15%); працівники сфери торгівлі та послуг (14%); керівники, менеджери (11%); фахівців (10%).

Станом на 1 грудня 2021 року послуги Вінницької обласної служби зайнятості отримували 13 тис. зареєстрованих безробітних, що на 31% менше, ніж на відповідну дату минулого року.

За статтю: у загальній кількості зареєстрованих безробітних, чоловіки становили – 27 тис. осіб (або 47%), жінки – 30 тис. осіб (або 53%).

За віковими групами: 30% зареєстрованих безробітних були у віці до 35 років; 26% – у віці від 35 до 44 років; 29% – у віці від 45 до 55 років; 15% – понад 55 років.

За освітою: 45% зареєстрованих безробітних мали вищу освіту, 39% – професійно-технічну, 16% – загальну середню освіту.

Суттєвим залишається дисбаланс між попитом та пропозицією робочої сили. Станом на 1 грудня 2021 року, в середньому по Вінницькій області, на одне вільне робоче місце претендувало 8 безробітних (на 1 грудня 2020 року – 10 осіб).

Найбільша невідповідність попиту на робочу силу та її пропозиції у професійно-кваліфікаційному розрізі спостерігалася серед кваліфікованих робітників сільського господарства (28 осіб); службовців та керівників (13 осіб); технічних службовців (12 осіб); представників найпростіших професій (11 осіб).

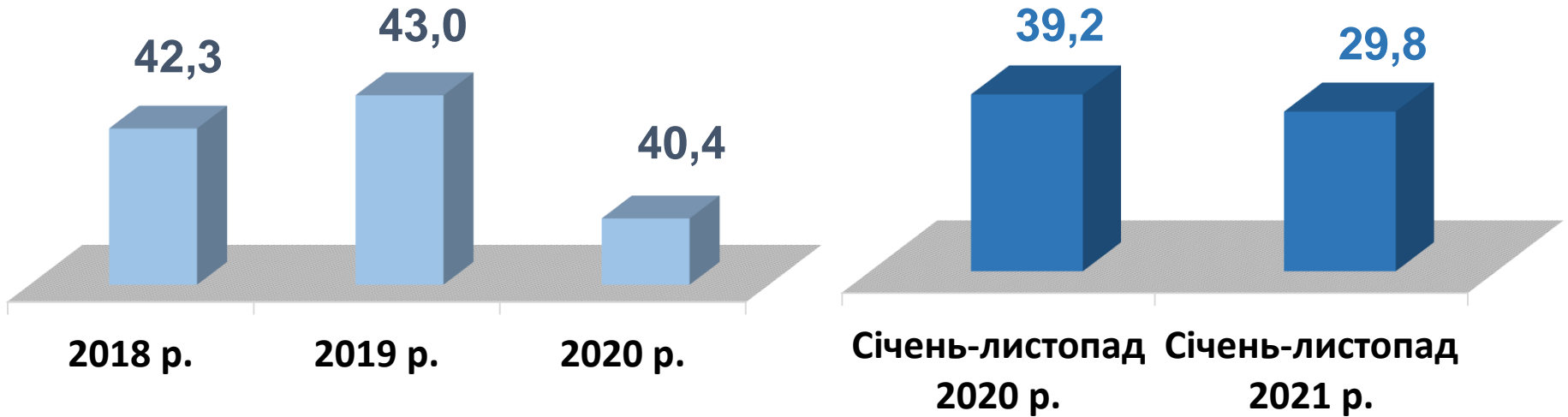
Найбільша нестача вакансій спостерігалася для представників таких професій: для 846 безробітних підсобних робітників є 63 вакансії; для 415 безробітних прибиральників службових приміщень є 17 вакансій; для 446 безробітних продавців продовольчих товарів є 56 вакансій; для 451 безробітних водіїв автотранспортних засобів є 90 вакансії; для 384 безробітних бухгалтерів є 43 вакансії.

Нестача кадрів спостерігалася серед представників таких професій: оглядач-ремонтників вагонів, молодших інспекторів (поліція), електриків дільниці, машиністів екскаватора, токарів, електрозварників на автоматичних та напівавтоматичних машинах, машиністів котка самохідного з рівними вальцями, молодших інспекторів (органи внутрішніх справ), фрезерувальників, інженерів з проектно-кошторисної роботи, вчителів-реабілітологів).

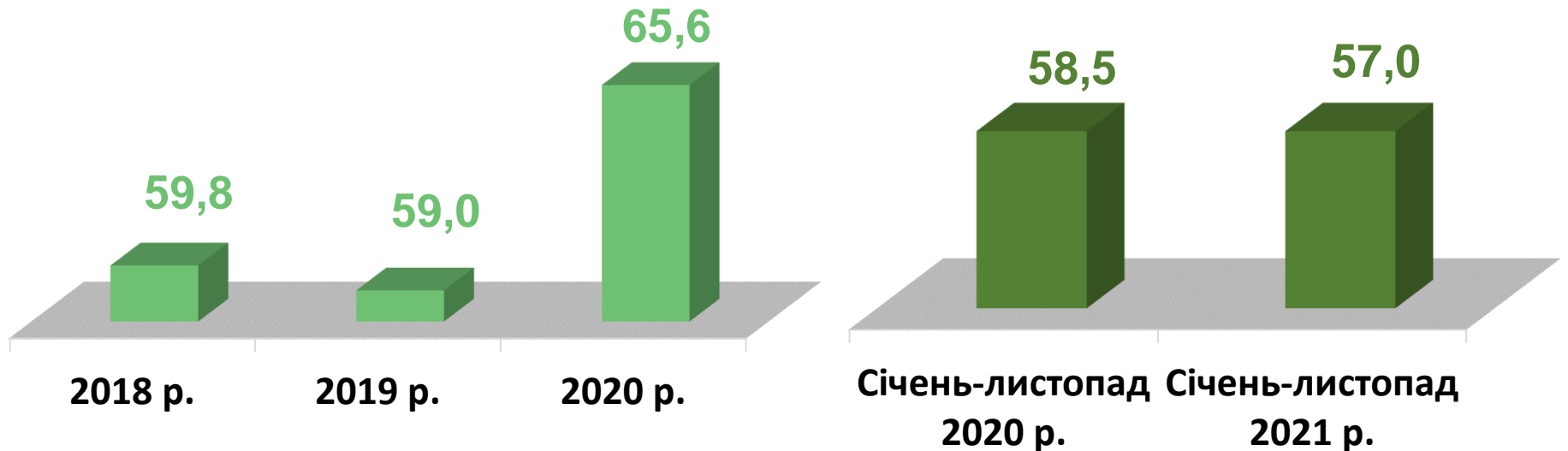


Попит та пропозиція на зареєстрованому ринку праці у січні-листопаді 2021 року

Кількість вакансій, тис. одиниць

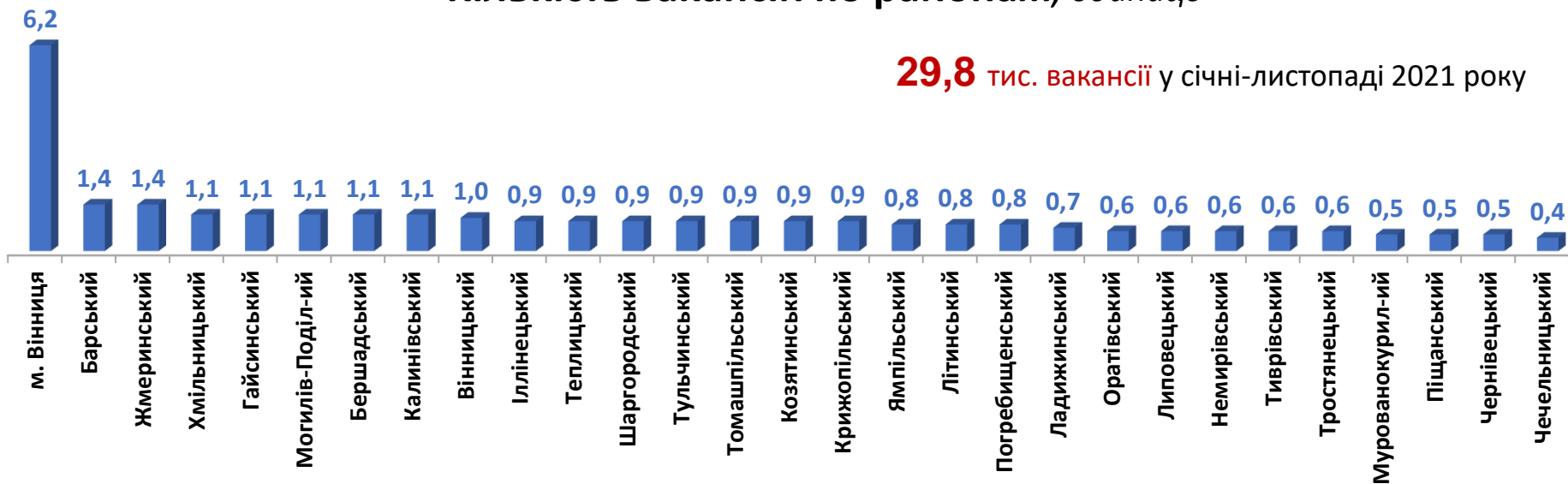


Кількість безробітних, тис. осіб



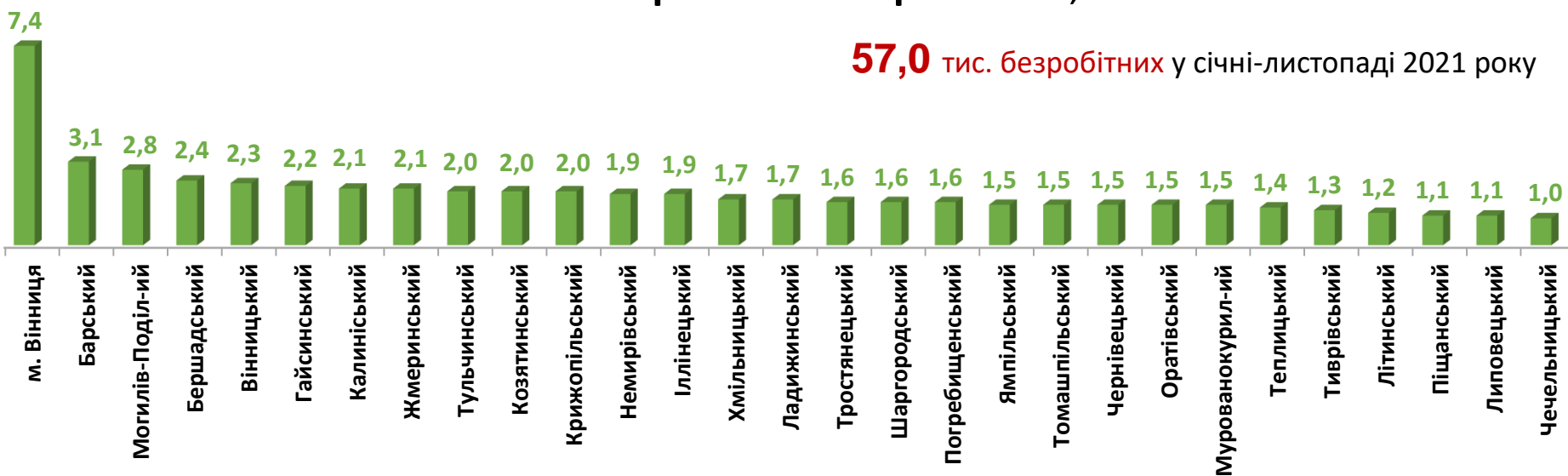
Кількість вакансій по районах, одиниць

29,8 тис. вакансії у січні-листопаді 2021 року



Кількість безробітних по районах, тис. осіб

57,0 тис. безробітних у січні-листопаді 2021 року



Кількість вакансій та кількість безробітних

За видами економічної діяльності

Усього:

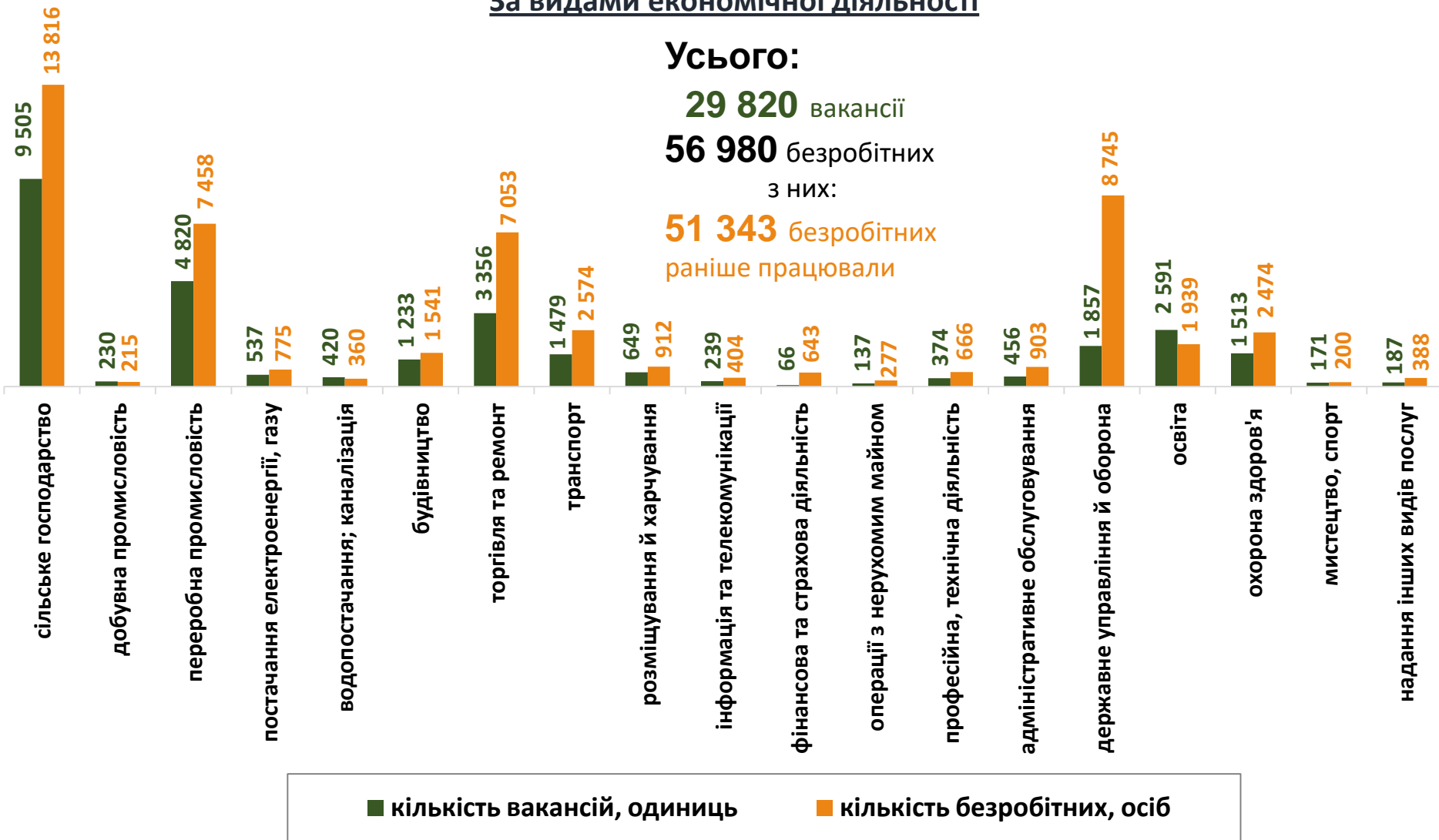
29 820 вакансії

56 980 безробітних

з них:

51 343 безробітних

раніше працювали



Попит та пропозиція на зареєстрованому ринку праці у січні-листопаді 2021 року

Кількість безробітних за статтю

(за статтю та видами економічної діяльності підприємств, на яких вони раніше працювали)



26 949 чоловіків

з них:

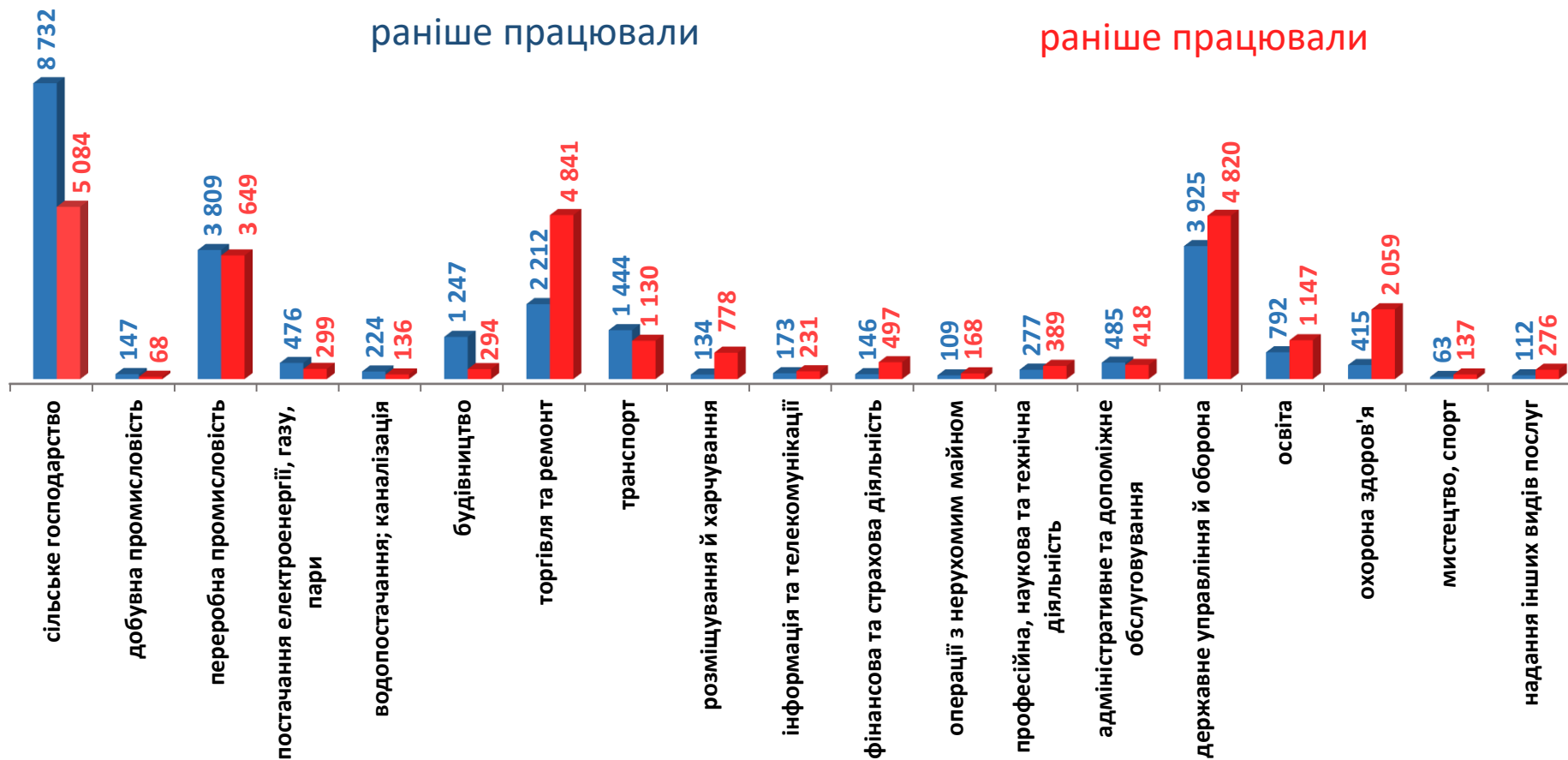
24 922 чоловіків
раніше працювали



30 031 жінок

з них:

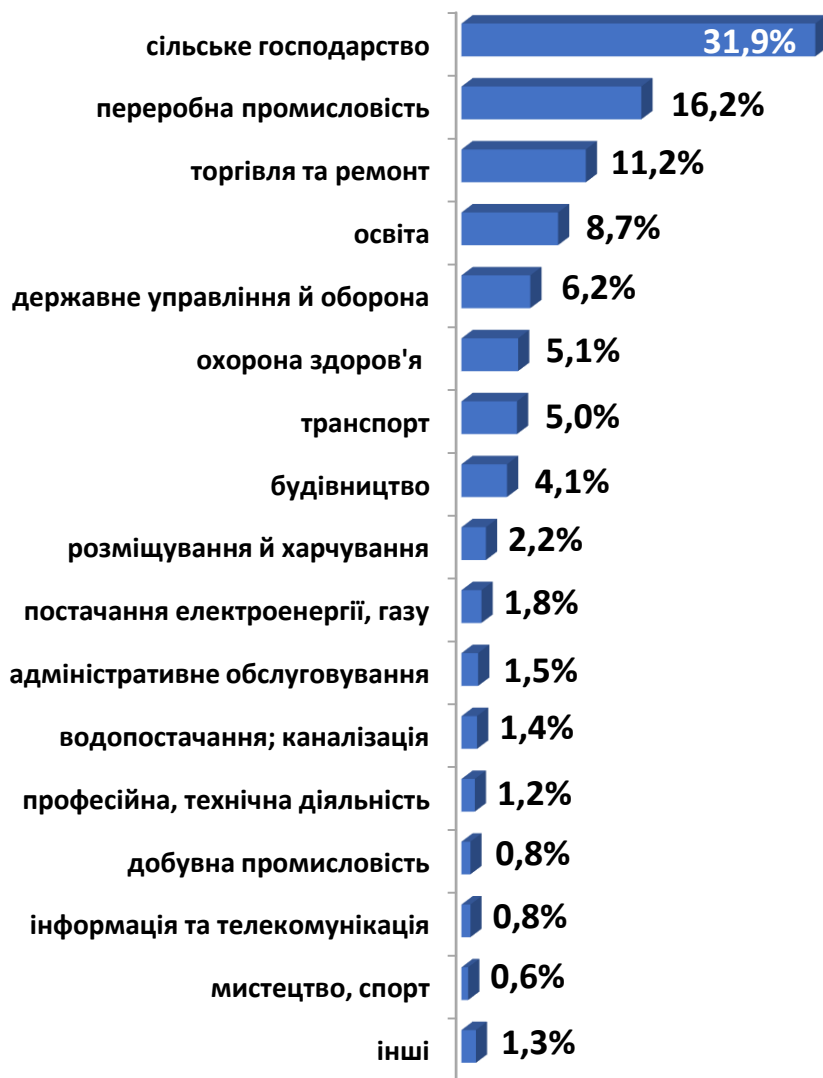
26 421 жінок
раніше працювали





Попит та пропозиція на зареєстрованому ринку праці у січні-листопаді 2021 року

Структура вакансій, % (за видами економічної діяльності)



Структура безробітних, % (за видами економічної діяльності, на яких вони раніше працювали)



Кількість вакансій та кількість безробітних

за окремими видами переробної промисловості

Усього переробна промисловість:

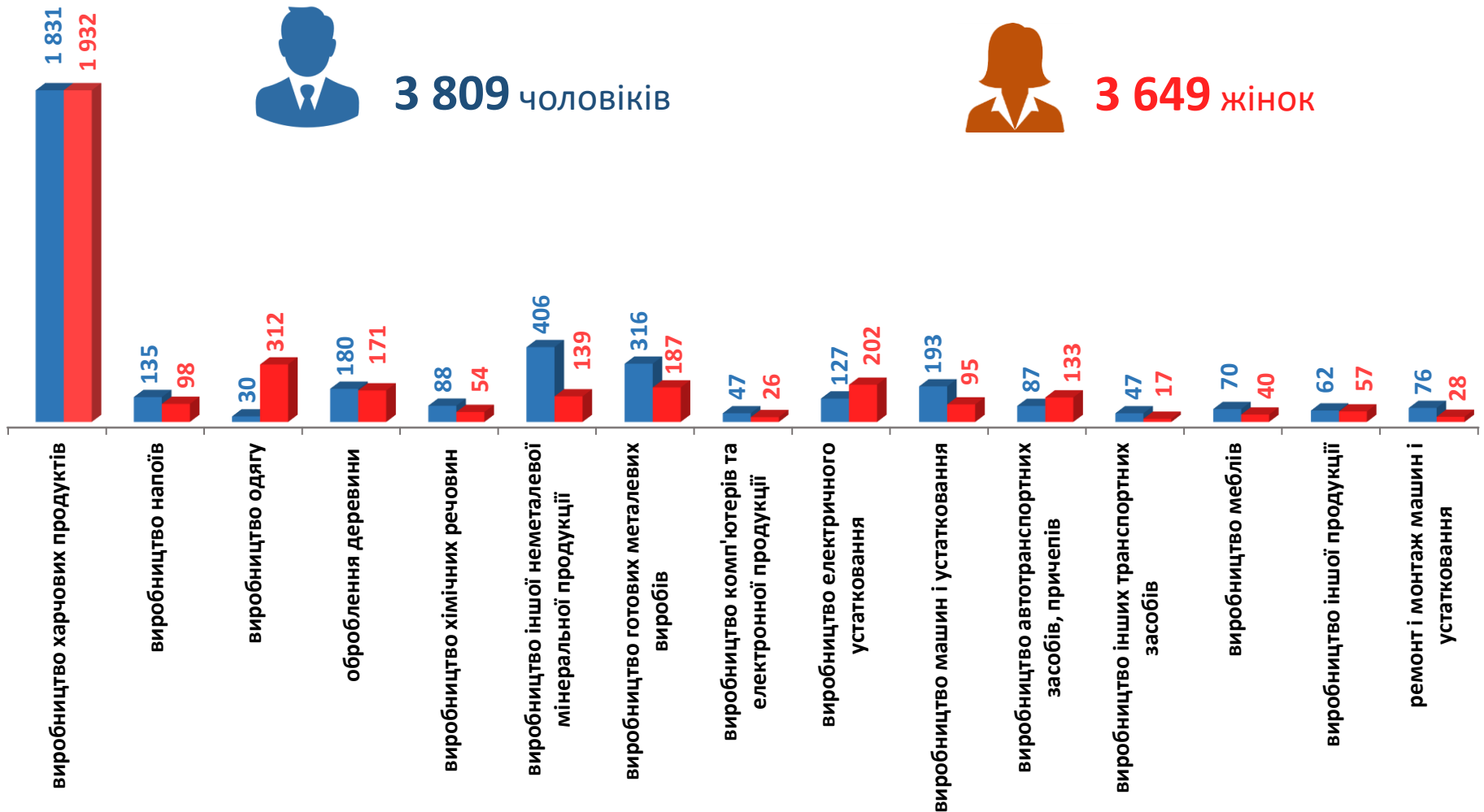
4 820 вакансій

7 458 безробітних



Кількість безробітних за статтю

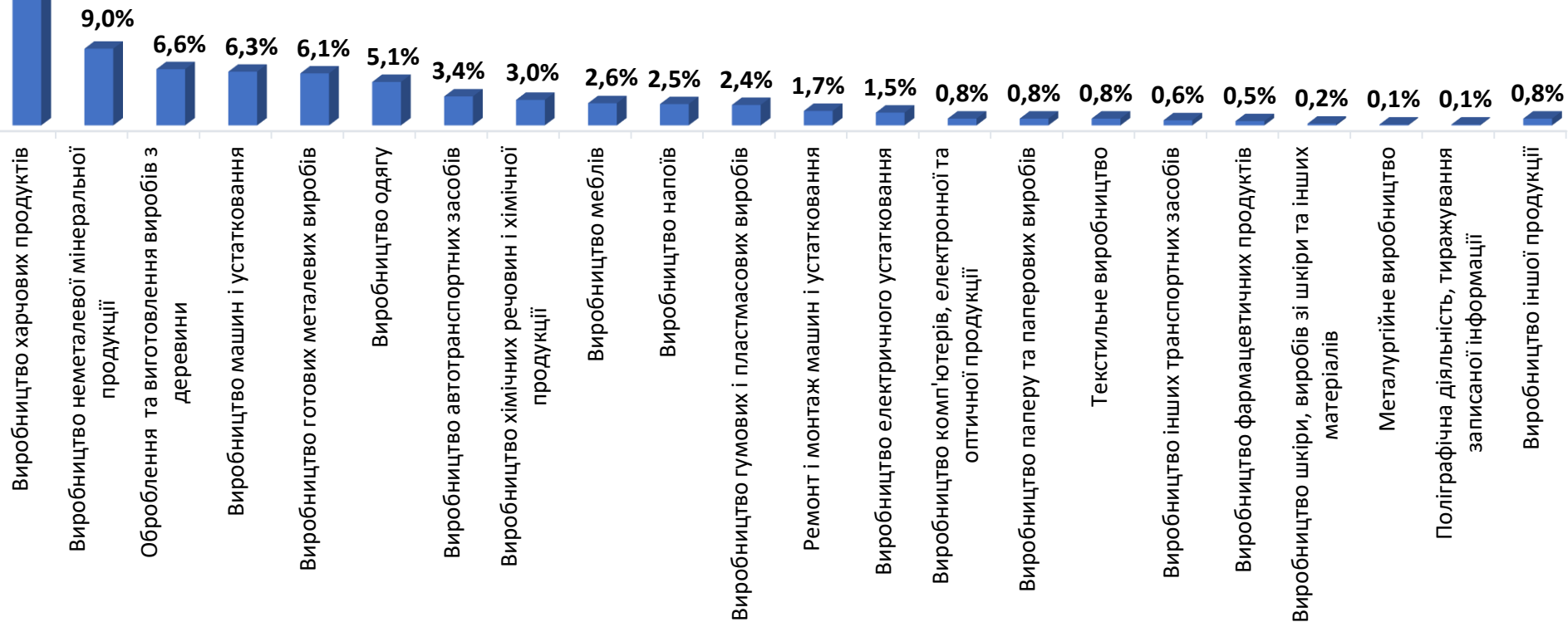
(за статтю та окремими видами переробної промисловості підприємств, на яких вони раніше працювали)



Структура вакансій за видами переробної промисловості, %

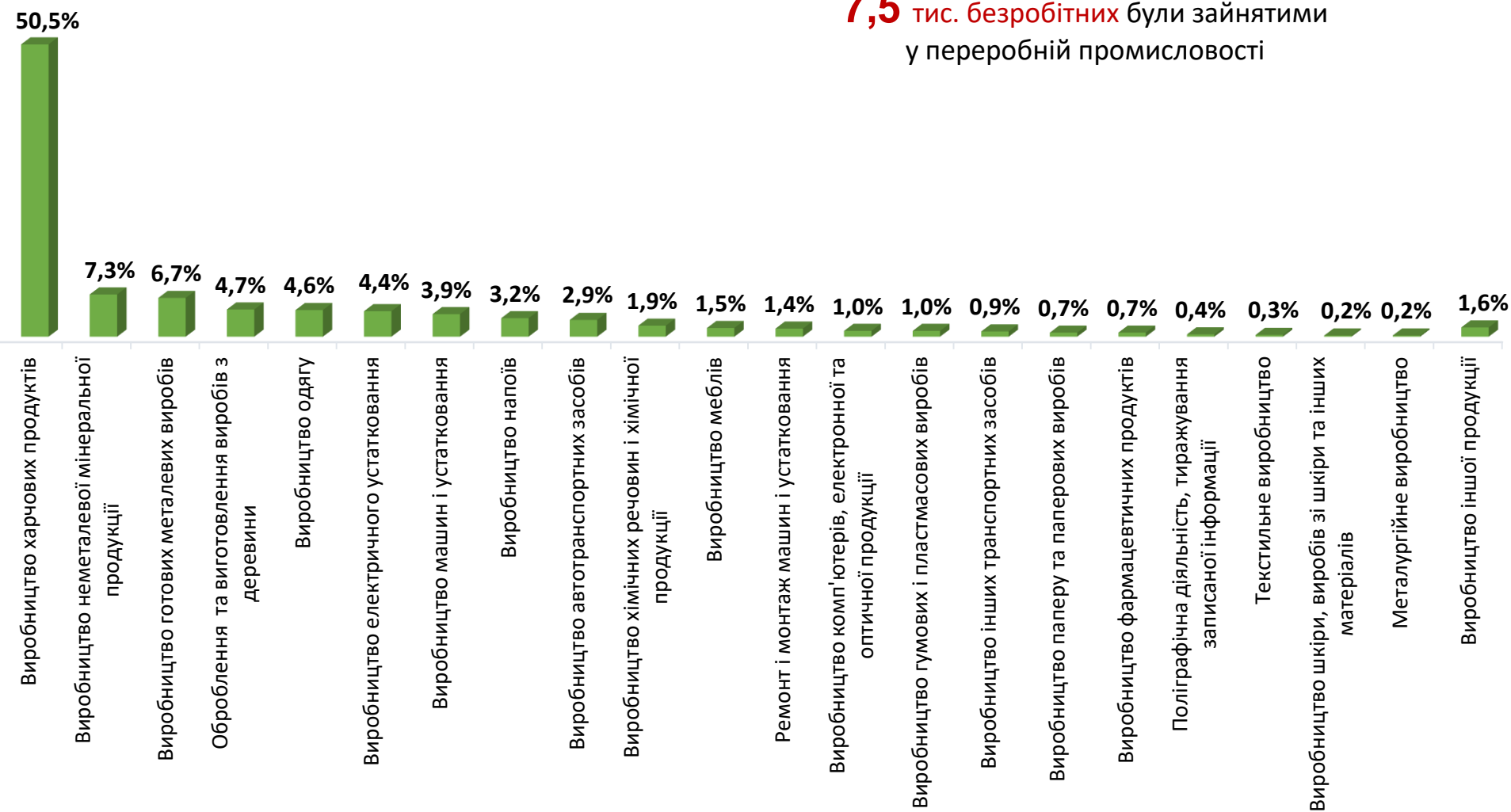
45,1%

4,8 тис. вакансій
у переробній промисловості



Структура безробітних за видами переробної промисловості, %

7,5 тис. безробітних були зайнятими
у переробній промисловості

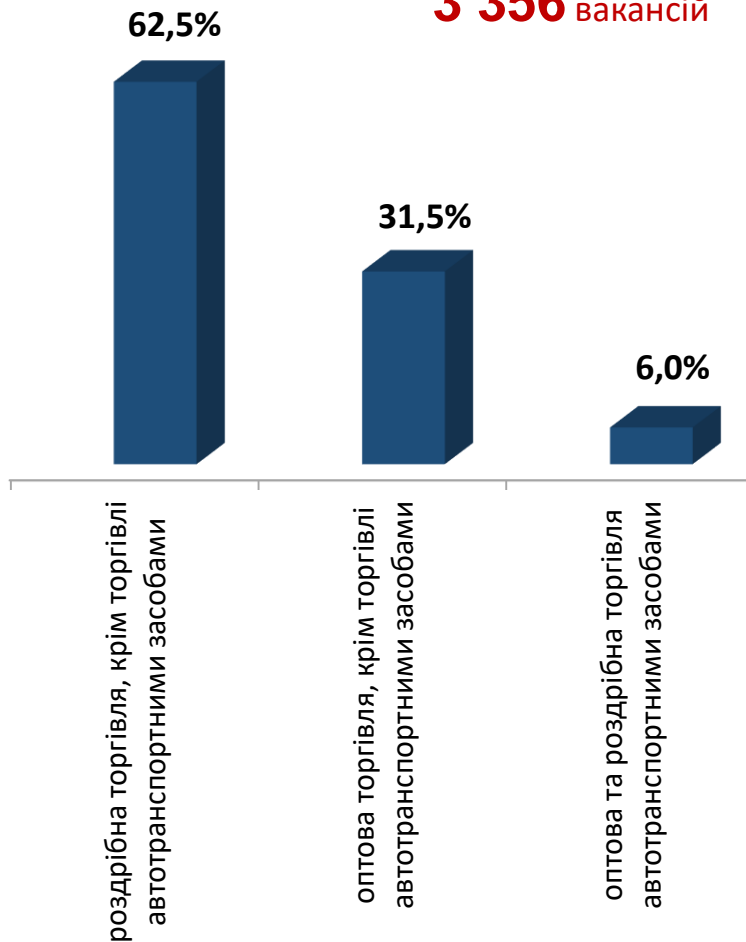


Кількість вакансій та кількість безробітних за видами оптової та роздрібної торгівлі



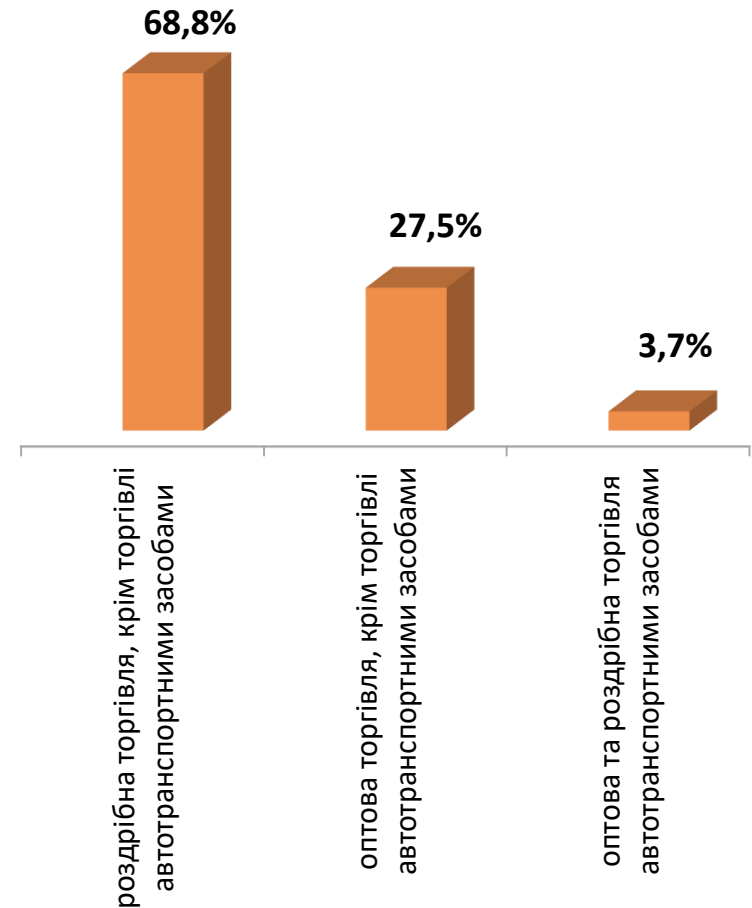
Структура вакансій за видами оптової та роздрібної торгівлі, %

3 356 вакансій



Структура безробітних за видами оптової та роздрібної торгівлі, %

7 053 безробітних

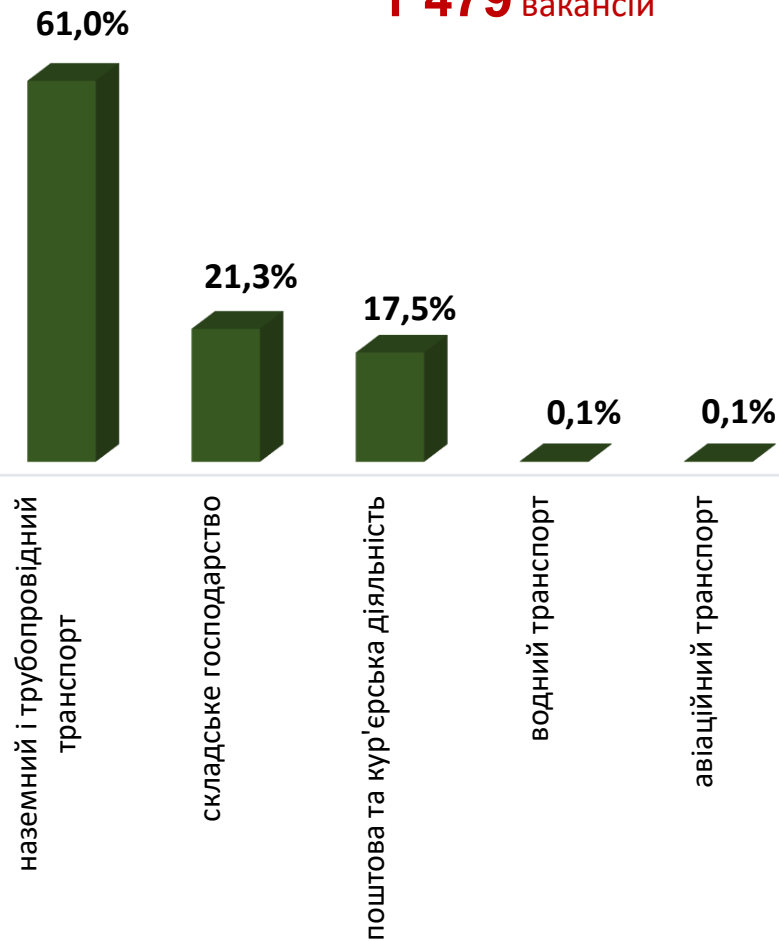


Кількість вакансій та кількість безробітних у сфері транспорту



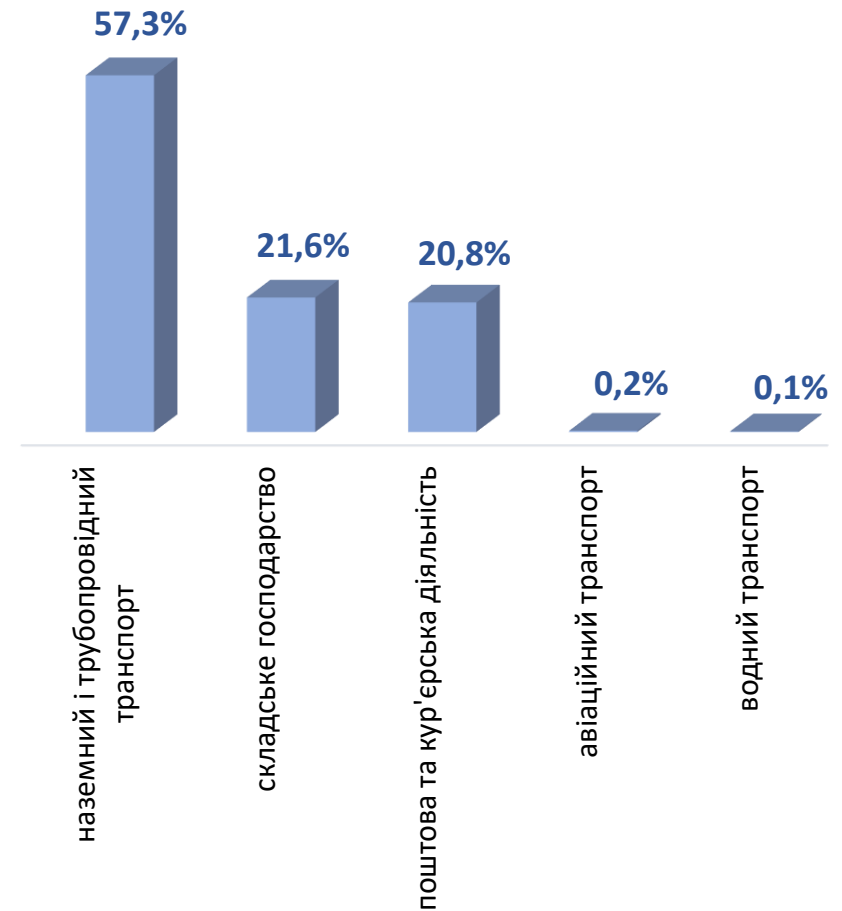
Структура вакансій, % у сфері транспорту

1 479 вакансій



Структура безробітних, % у сфері транспорту

2 574 безробітних



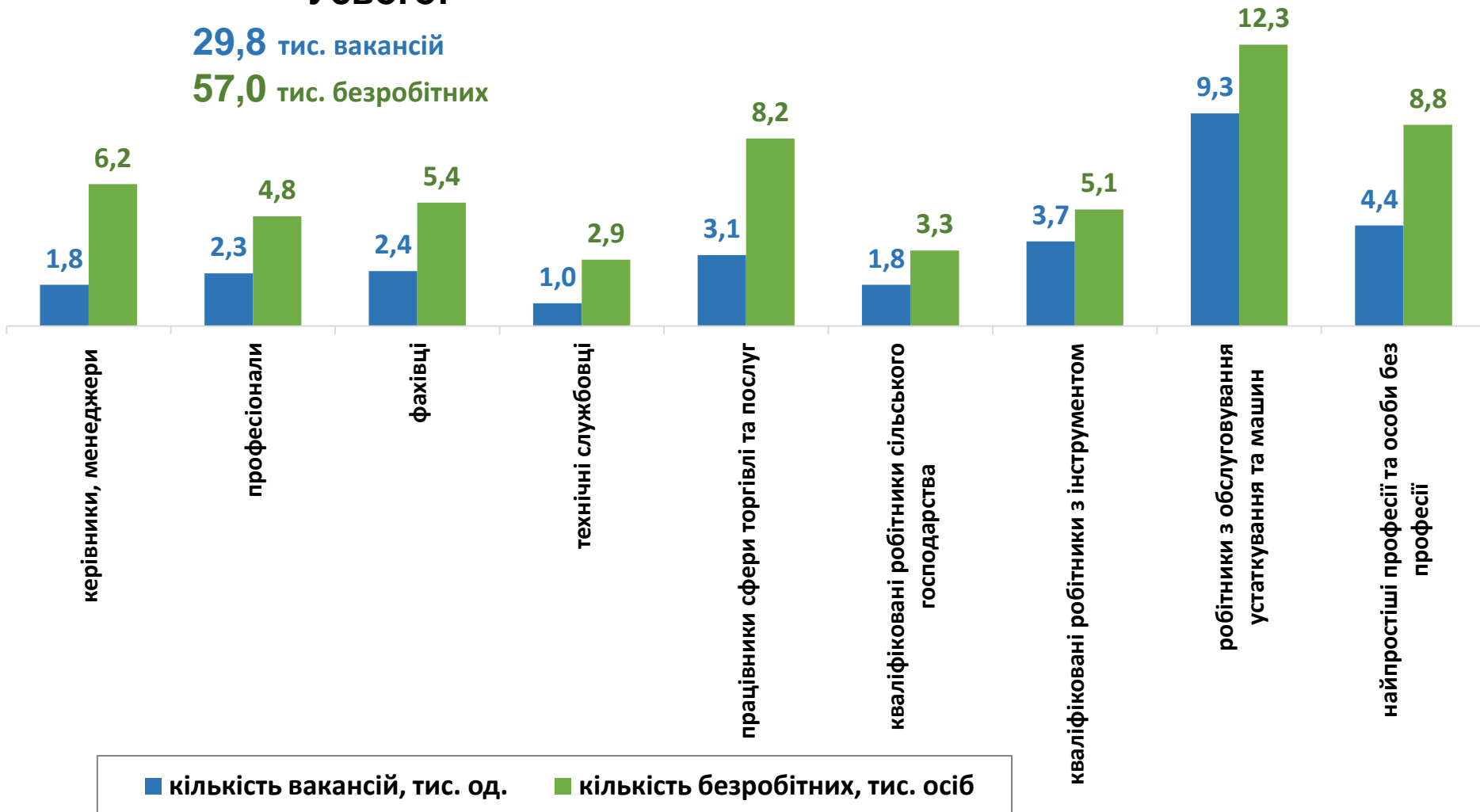
Кількість вакансій та кількість безробітних

За професійними групами

Усього:

29,8 тис. вакансій

57,0 тис. безробітних



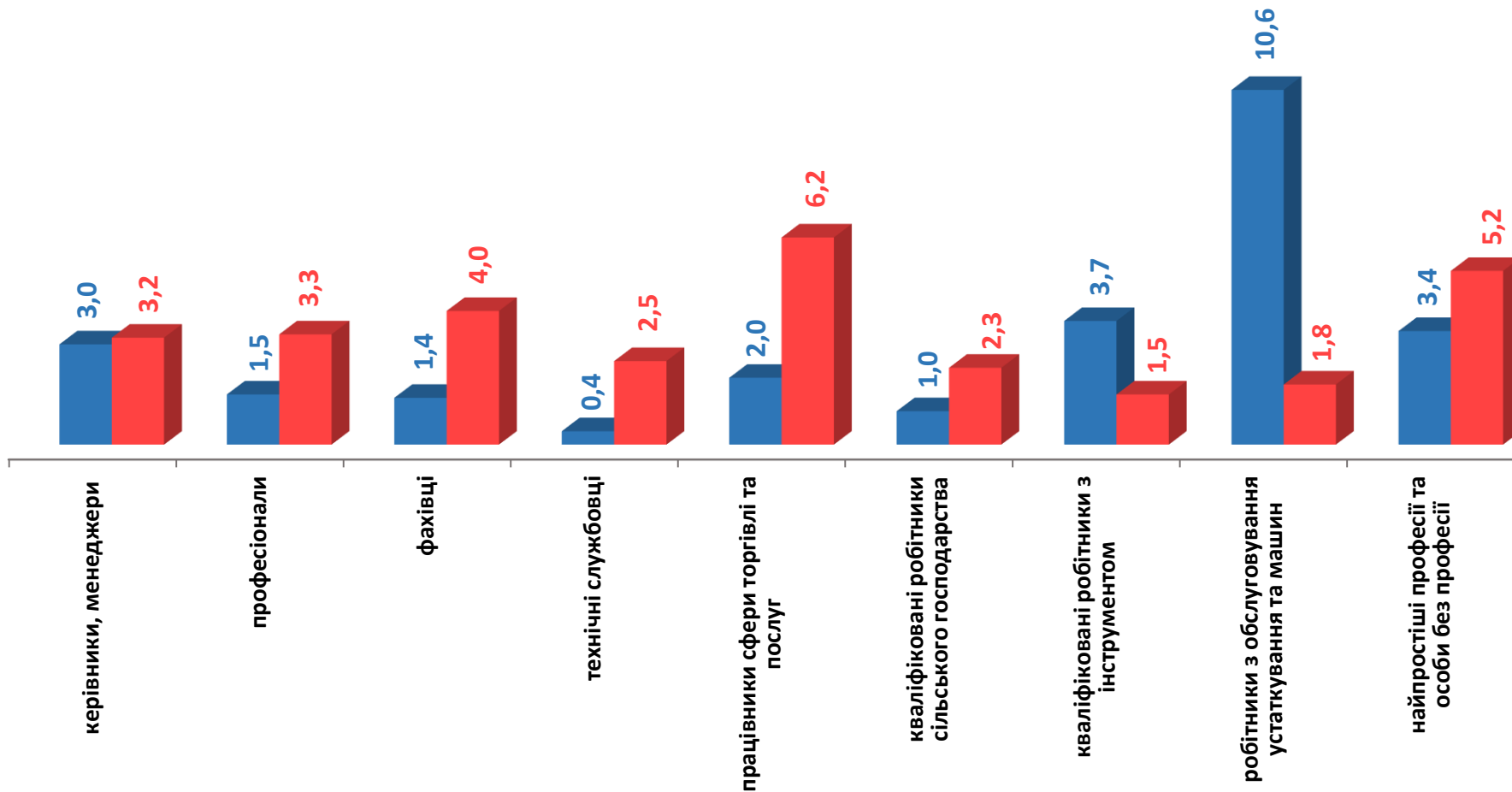
Кількість безробітних за статтю (за статтю та професійними групами)



27,0 тис. чоловіків



30,0 тис. жінок





Попит та пропозиція на зареєстрованому
ринку праці у січні-листопаді 2021 року

Структура вакансій за професійними групами, %

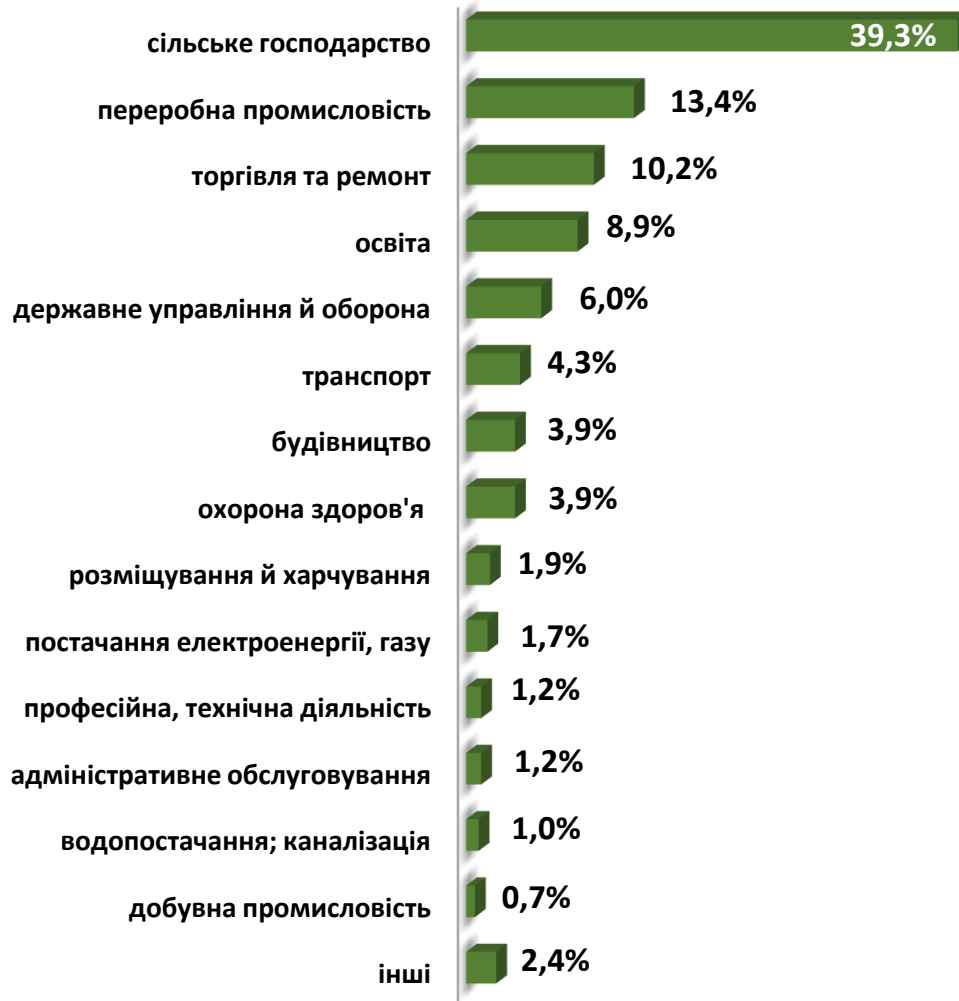


Структура безробітних за професійними групами, %



Структура працевлаштованих безробітних, %

За видами економічної діяльності



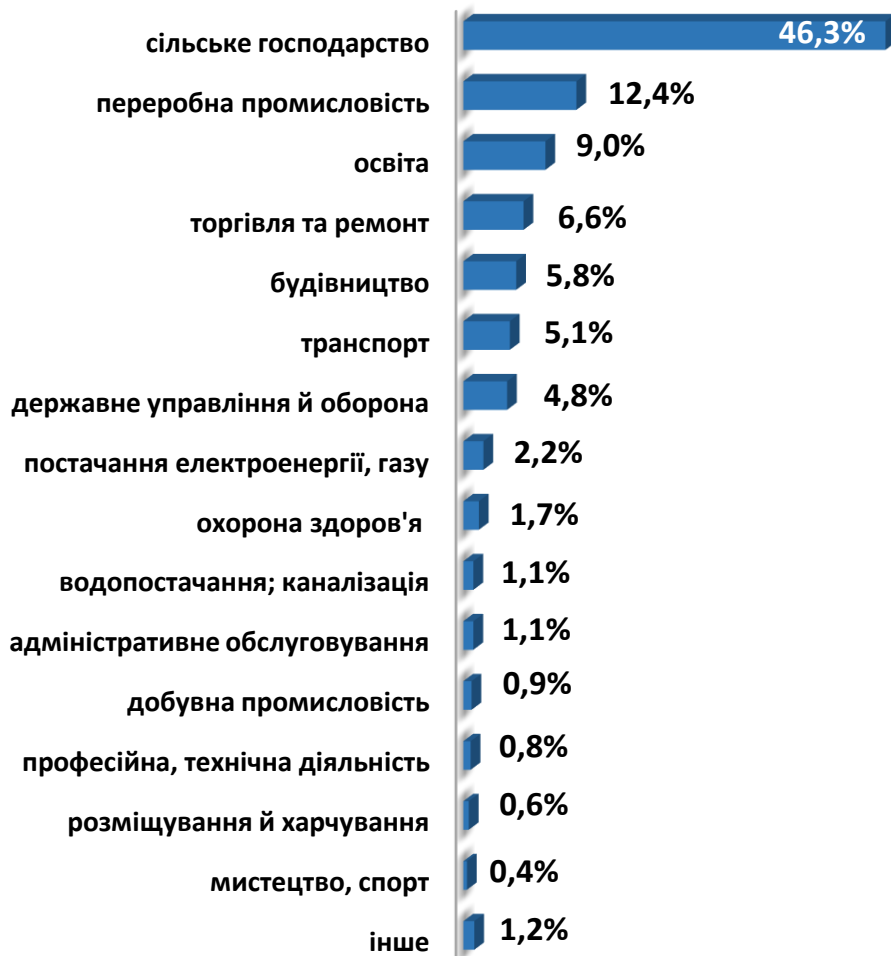
За професійними групами



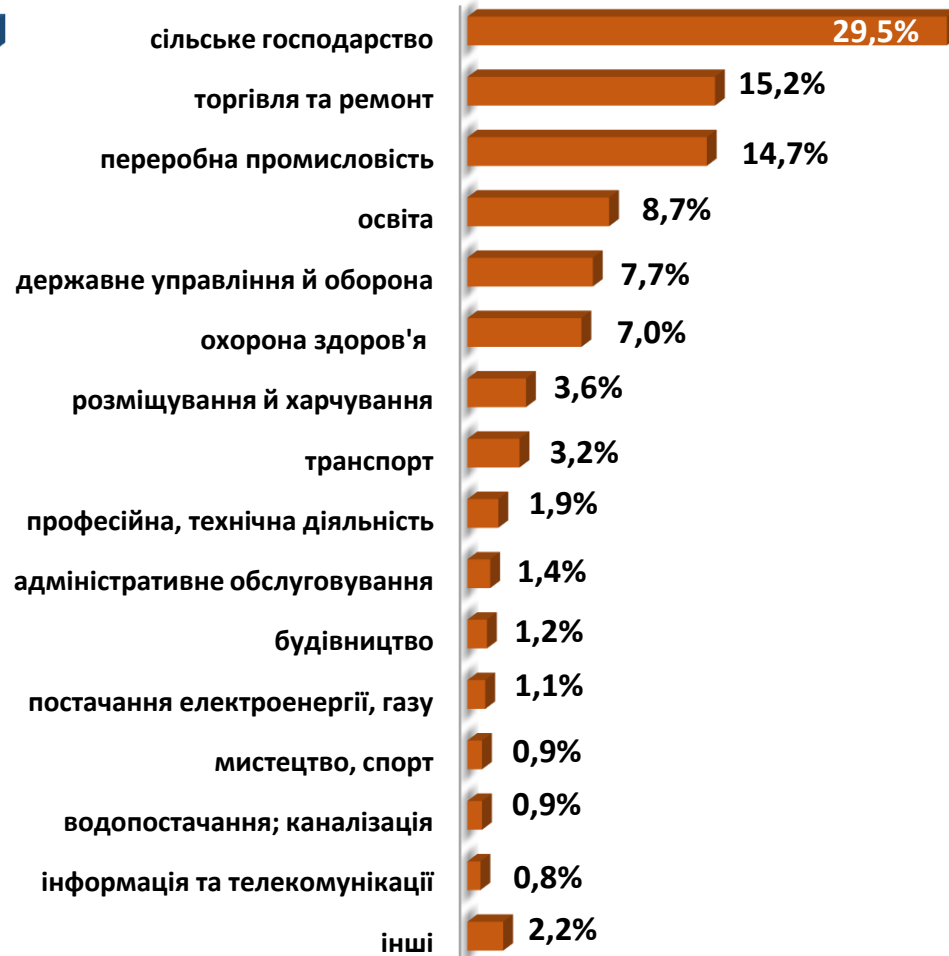
Структура працевлаштованих безробітних, % (за статтю та видами економічної діяльності)



ЧОЛОВІКИ



ЖІНКИ



Структура працевлаштованих безробітних, %

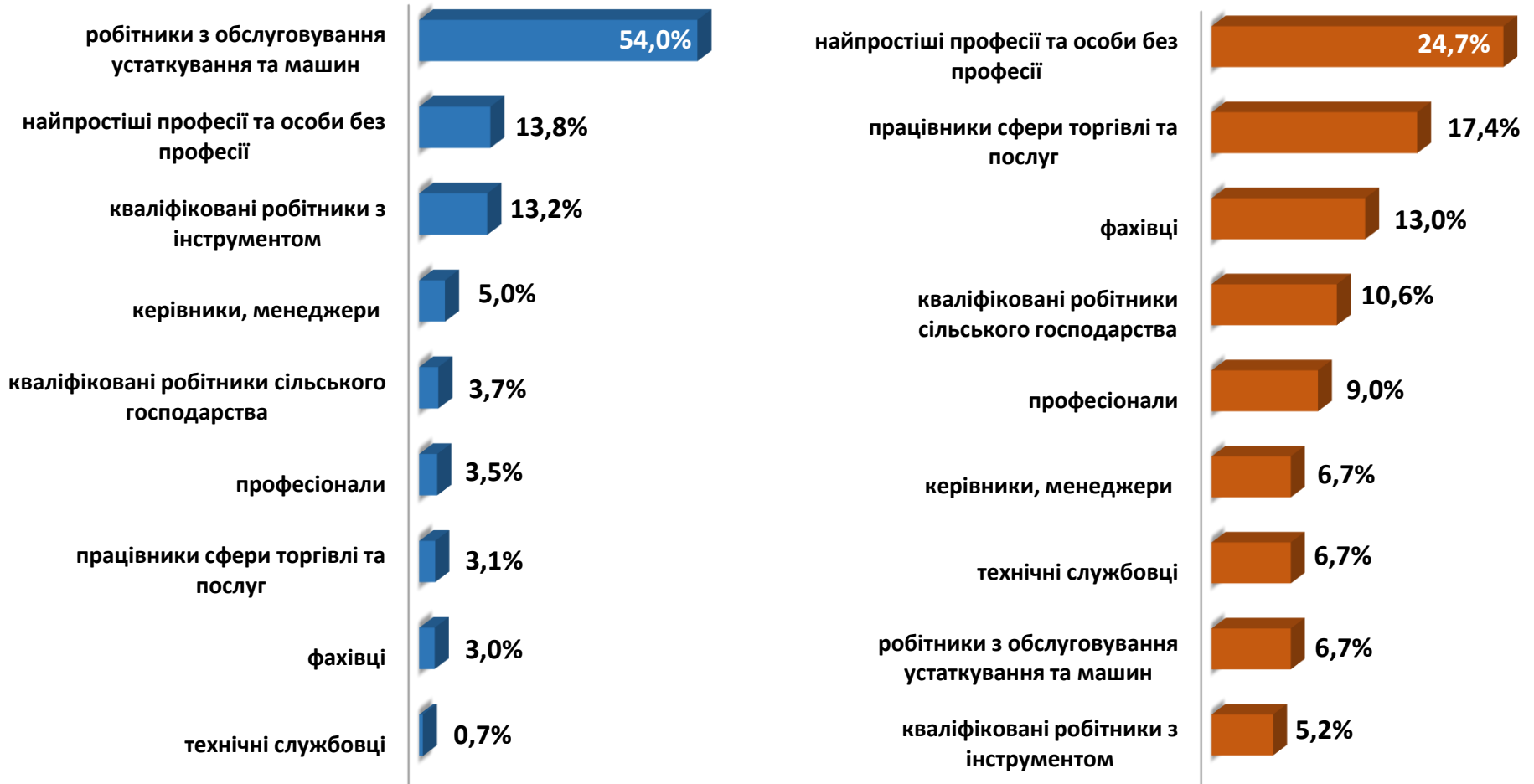
(за статтю та професійними групами)



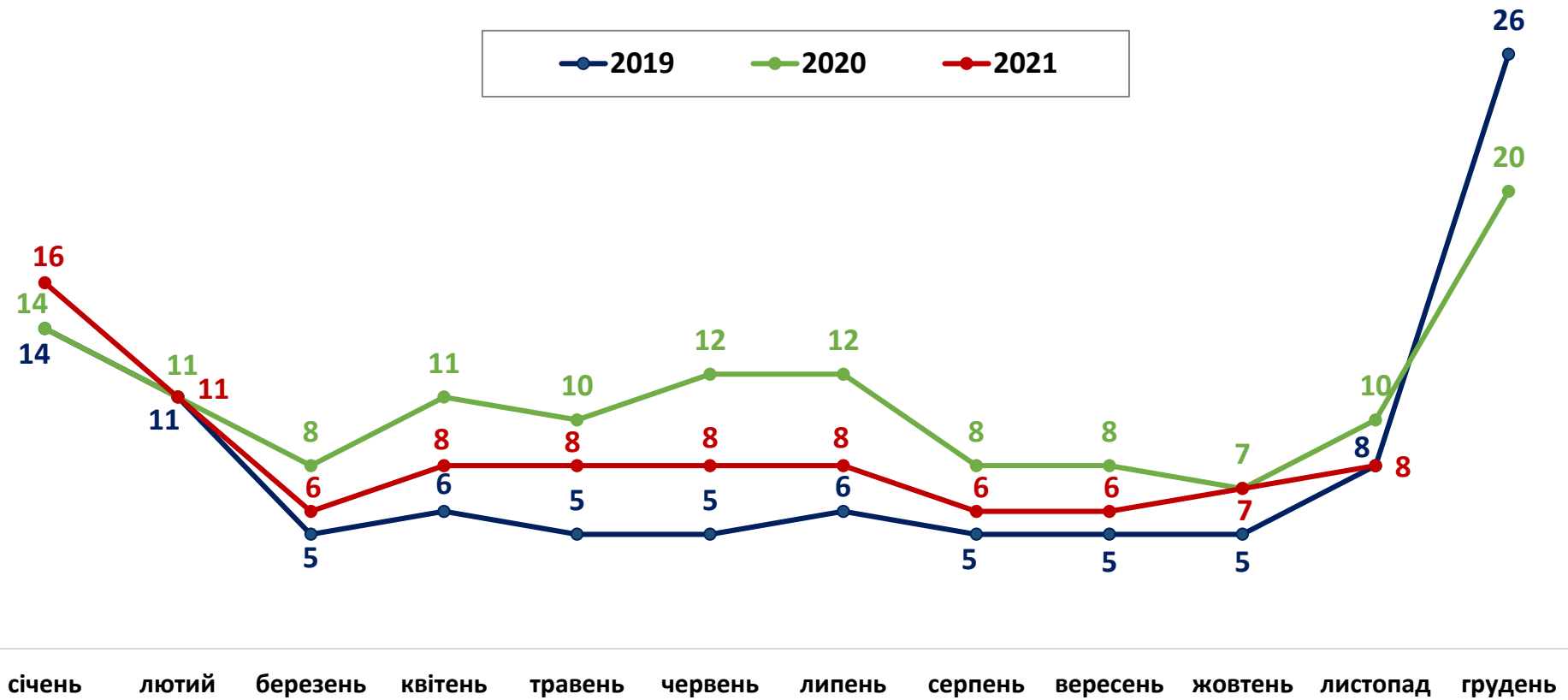
ЧОЛОВІКИ



ЖІНКИ

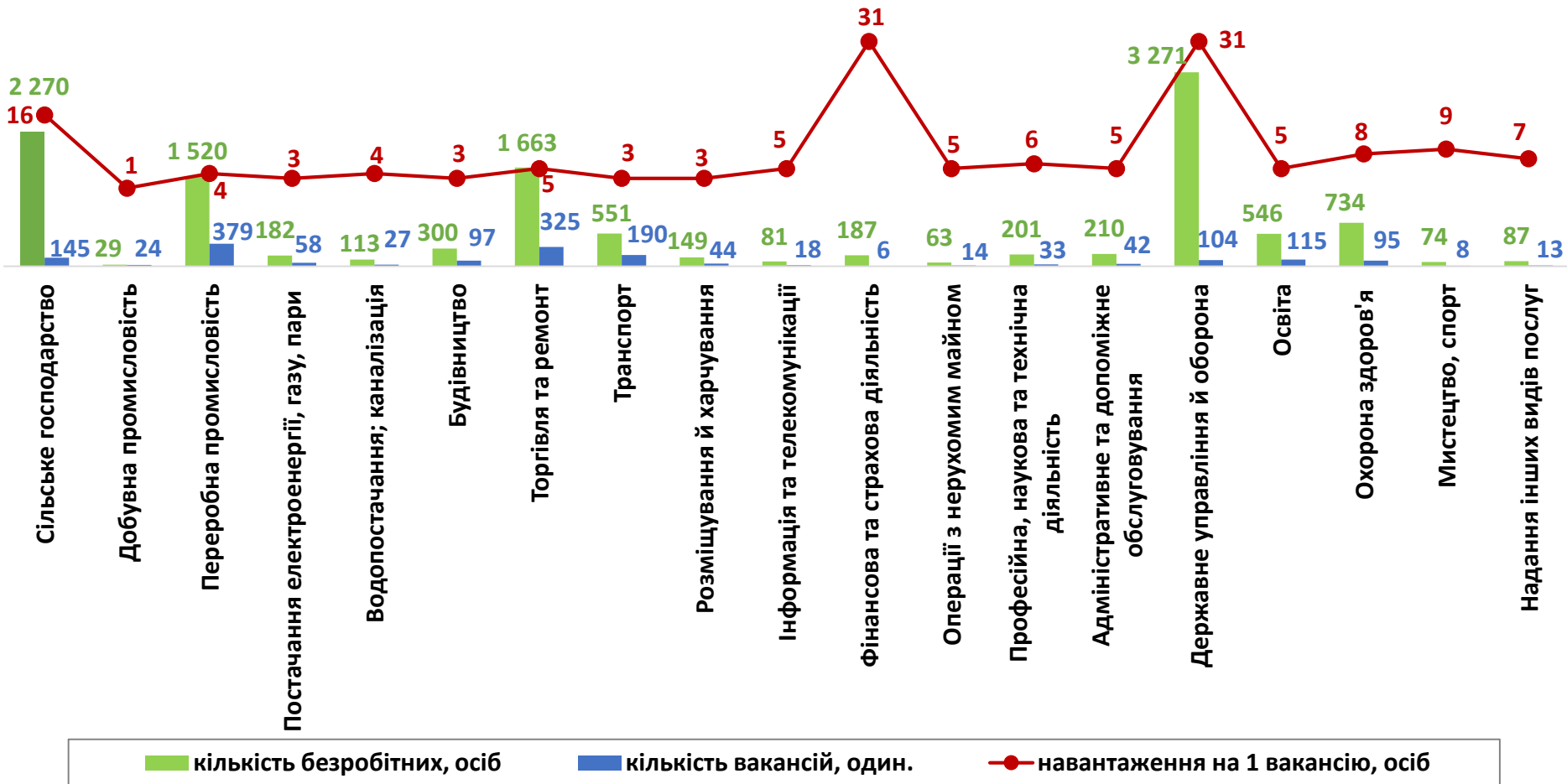


Кількість претендентів на 1 вакансію, станом на кінець місяця, осіб



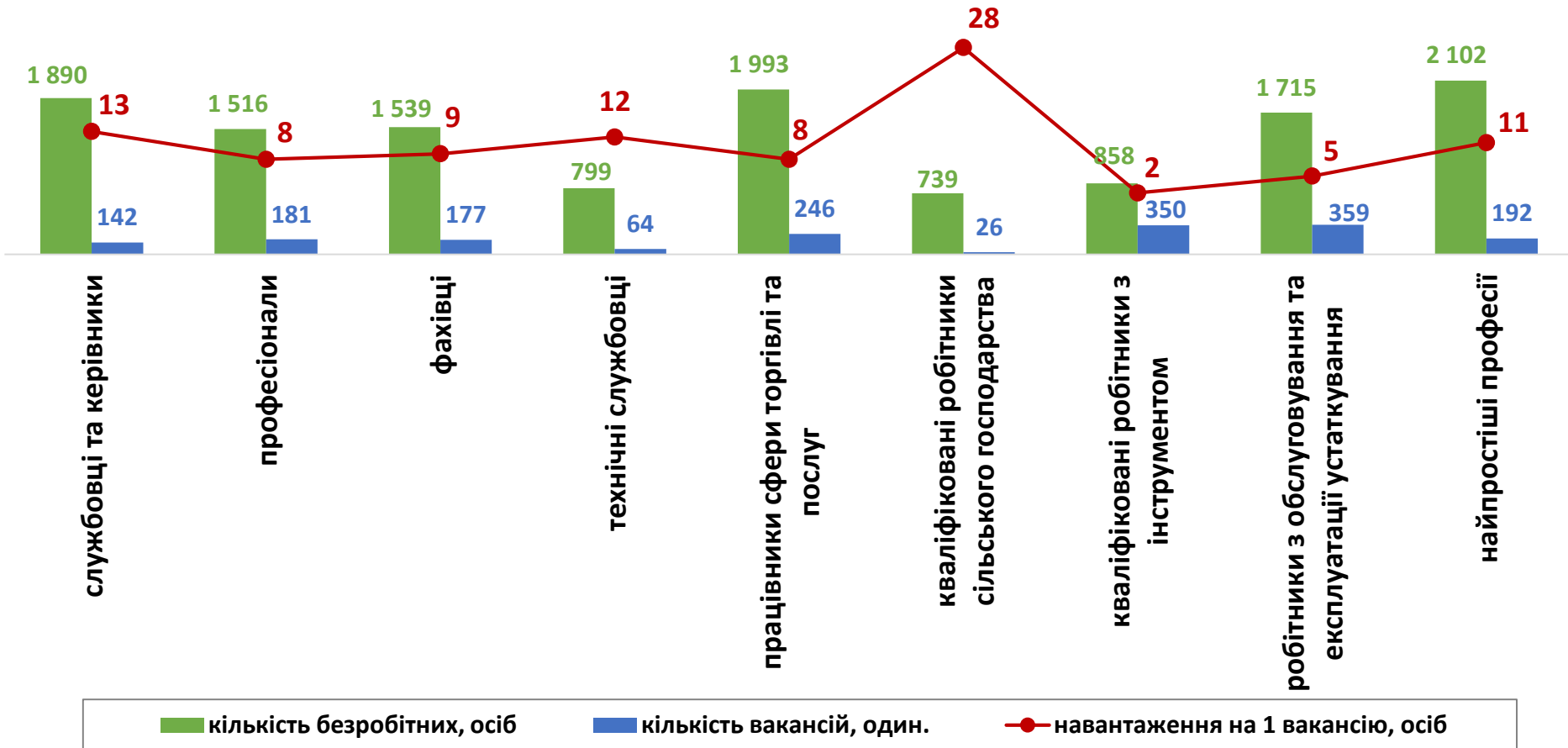
Кількість зареєстрованих безробітних, кількість вакансій та кількість претендентів на 1 вакансію, станом на 1 грудня 2021 р.

За видами економічної діяльності



Кількість зареєстрованих безробітних, кількість вакансій та кількість претендентів на 1 вакансію, станом на 1 грудня 2021 р.

За професійними групами





**Професії, за якими кількість вакансій є найбільшою, станом на 1 грудня 2021 року
за професійними групами **ТОП-10****

Керівники, менеджери

менеджер (управитель) із збуту

начальник відділу поштового зв'язку

головний бухгалтер

староста

головний інженер

начальник відділення зв'язку

менеджер (управитель)

заступник начальника відділу

завідувач господарства

менеджер (управитель) з логістики

Професіонали, фахівці

бухгалтер

електрик дільниці

сестра медична (брат медичний)

вихователь закладу дошкільної освіти

фахівець

вчитель закладу загальної середньої освіти

інженер з проектно-кошторисної роботи

мерчендайзер

інженер-конструктор

інженер з охорони праці

Професії, за якими кількість вакансій є найбільшою, станом на 1 грудня 2021 року за професійними групами **ТОП-10**

Технічні службовці

листоноша (поштар)

адміністратор

касир торговельного залу

оператор з обробки інформації та програмного
забезпечення

діловод

оператор поштового зв'язку

касир (на підприємстві, в установі, організації)

касир-операціоніст

реєстратор медичний

оператор комп'ютерного набору

Працівники сфери торгівлі та послуг

продавець продовольчих товарів

кухар

продавець- консультант

молодший інспектор (поліція)

бармен

офіціант

охоронник

молодша медична сестра (молодший
медичний брат) (санітарка, санітарка-
прибиральниця, санітарка-буфетниця, санітар,
санітар-прибиральник, санітар-буфетник та ін.)

перукар (перукар-модельєр)

продавець непродовольчих товарів

Професії, за якими кількість вакансій є найбільшою, станом на 1 грудня 2021 року за професійними групами **ТОП-10**

Кваліфіковані робітники сільського господарства

робітник з комплексного обслуговування
сільськогосподарського виробництва

лісоруб

робітник з догляду за тваринами

лісник

озеленювач

квітникар

оператор машинного доїння

дояр

оператор тваринницьких комплексів та
механізованих ферм

оператор інкубаторно-птахівничої станції

Кваліфіковані робітники з інструментом

оглядач-ремонтник вагонів

електромонтер з ремонту та обслуговування
електроустаткування

електрогазозварник

слюсар-ремонтник

слюсар з ремонту колісних транспортних
засобів

в'язальник схемних джгутів, кабелів та шнурів

сортувальник матеріалів та виробів з деревини

швачка

слюсар-сантехник

слюсар з механоскладальних робіт

**Професії, за якими кількість вакансій є найбільшою, станом на 1 грудня 2021 року
за професійними групами **ТОП-10****

Робітники з обслуговування устаткування

водій автотранспортних засобів

токарь

тракторист

водій навантажувача

оператор котельні

тракторист-машиніст сільськогосподарського
(лісогосподарського) виробництва

машиніст екскаватора

машиніст (кочегар) котельної

машиніст котка самохідного з рівними вальцями

фрезерувальник

Найпростіші професії

підсобний робітник

вантажник

прибиральник службових приміщень

укладальник-пакувальник

кухонний робітник

двірник

комірник

робітник з комплексного прибирання та
утримання будинків з прилеглими територіями

прибиральник виробничих приміщень

сторож

Професії, по яких чисельність безробітних є найбільшою, станом на 1 грудня 2021 року ТОП-20

- ✓ підсобний робітник
- ✓ водій автотранспортних засобів
- ✓ продавець продовольчих товарів
- ✓ прибиральник службових приміщень
- ✓ бухгалтер
- ✓ робітник з комплексного обслуговування сільськогосподарського виробництва
- ✓ спеціаліст державної служби (місцевого самоврядування)
- ✓ тракторист-машиніст сільськогосподарського (лісогосподарського) виробництва
- ✓ продавець непродовольчих товарів
- ✓ продавець-консультант
- ✓ кухар
- ✓ головний бухгалтер
- ✓ охоронник
- ✓ сторож
- ✓ сестра медична (брат медичний)
- ✓ молодша медична сестра (молодший медичний брат) (санітарка, санітарка-прибиральниця, санітарка-буфетниця, санітар, санітар-прибиральник, санітар-буфетник та ін.)
- ✓ вчитель закладу загальної середньої освіти
- ✓ військовослужбовець
- ✓ голова органу місцевого самоврядування (міський, сільський і т. ін.)
- ✓ машиніст (кочегар) котельної

**Професії, по яких чисельність безробітних за статтю є найбільшою,
станом на 1 грудня 2021 року**

ТОП-10



Чоловіки

- ✓ водій автотранспортних засобів
- ✓ підсобний робітник
- ✓ тракторист-машиніст сільськогосподарського (лісгосподарського) виробництва
- ✓ охоронник
- ✓ військовослужбовець
- ✓ сторож
- ✓ машиніст (кочегар) котельної
- ✓ слюсар-ремонтник
- ✓ голова органу місцевого самоврядування (міський, сільський і т. ін.)
- ✓ стрілець



Жінки

- ✓ підсобний робітник
- ✓ продавець продовольчих товарів
- ✓ прибиральник службових приміщень
- ✓ бухгалтер
- ✓ спеціаліст державної служби (місцевого самоврядування)
- ✓ робітник з комплексного обслуговування сільськогосподарського виробництва
- ✓ продавець непродовольчих товарів
- ✓ кухар
- ✓ продавець-консультант
- ✓ головний бухгалтер



Попит та пропозиція на зареєстрованому ринку праці у січні-листопаді 2021 року

✓ Професії, за якими спостерігався найбільший дефіцит вакансій серед усіх професій (за Класифікатором професій), станом на 1 грудня 2021 року

- ✓ підсобний робітник
- ✓ прибиральник службових приміщень
- ✓ продавець продовольчих товарів
- ✓ водій автотранспортних засобів
- ✓ бухгалтер
- ✓ робітник з комплексного обслуговування сільськогосподарського виробництва
- ✓ спеціаліст державної служби (місцевого самоврядування)
- ✓ тракторист-машиніст сільськогосподарського (лісгосподарського) виробництва
- ✓ продавець непродовольчих товарів
- ✓ продавець-консультант
- ✓ головний бухгалтер
- ✓ охоронник
- ✓ кухар
- ✓ сторож
- ✓ військовослужбовець
- ✓ сестра медична (брат медичний)

✓ Професії, за якими спостерігався найбільший дефіцит кадрів серед усіх професій (за Класифікатором професій), станом на 1 грудня 2021 року

- ✓ оглядач-ремонтник вагонів
- ✓ молодший інспектор (поліція)
- ✓ електрик діляниці
- ✓ машиніст екскаватора
- ✓ токар
- ✓ електрозварник на автоматичних та напівавтоматичних машинах
- ✓ машиніст котка самохідного з рівними вальцями
- ✓ молодший інспектор (органи внутрішніх справ)
- ✓ фрезерувальник
- ✓ інженер з проектно-кошторисної роботи
- ✓ вчитель-реабілітолог
- ✓ зварник
- ✓ кочегар технологічних печей
- ✓ варник бітуму
- ✓ слюсар аварійно-відновлювальних робіт
- ✓ електромеханік