



**ПОПИТ ТА ПРОПОЗИЦІЯ НА
ЗАРЕЄСТРОВАНОМУ РИНКУ
ПРАЦІ**

**ВІННИЦЬКОЇ ОБЛАСНОЇ
СЛУЖБИ ЗАЙНЯТОСТІ**

У СІЧНІ-ЖОВТНІ

2021 РОКУ



Попит та пропозиція на зареєстрованому ринку праці у січні-жовтні 2021 року

У січні-жовтні 2021 року роботодавці проінформували центри зайнятості про наявність **28,5 тис. вакансій**, що на 24% менше, ніж у січні-жовтні 2020 року.

Структура вакансій за видами економічної діяльності була наступною: 33% вакансій пропонувалося на підприємствах сільського господарства, 16% - у переробній промисловості; 11% - в оптовій та роздрібній торгівлі.

У професійному розрізі, найбільше вакансій пропонувалося для працевлаштування: робітників з обслуговування, експлуатації устаткування та машин (32%); працівників найпростіших професій (15%); кваліфікованих робітників з інструментом (13%); працівників сфери торгівлі та послуг (10%).

Станом на 1 листопада 2021 року кількість актуальних вакансій, заявлених роботодавцями до Вінницької обласної служби зайнятості становила **1,9 тис. одиниць**, що на 27% менше, ніж на відповідну дату минулого року.

За видами економічної діяльності, більшість вакансій налічується на підприємствах переробної промисловості (21%), в оптовій та роздрібній торгівлі (18%), транспорті (11%), у сільському, лісовому та рибному господарстві (9%).

За професійними групами: найбільший попит роботодавців спостерігався на робітників з обслуговування, експлуатації устаткування та машин – 25% всіх поданих вакансій (водій автотранспортних засобів, машиніст (кочегар) котельної, оператор котельні, токар, тракторист-машиніст сільськогосподарського виробництва, тракторист, водій навантажувача, машиніст екскаватора); кваліфікованих робітників з інструментом – 20% (оглядач-ремонтник вагонів, слюсар-ремонтник, електрогазозварник, електрик з ремонту та обслуговування електроустаткування, пекар, швачка, слюсар з механоскладальних робіт); працівників сфери торгівлі та послуг – 14% (продавець, кухар, молодший інспектор (поліція), офіціант, бармен, молодший інспектор (органи внутрішніх справ), перукар (перукар-модельєр)); професіоналів та некваліфікованих працівників – 11% (вчитель закладу загальної середньої освіти, вихователь дошкільного навчального закладу, спеціаліст державної служби (місцевого самоврядування), інженер з проектно-кошторисної роботи, провізор, підсобний робітник, вантажник, прибиральник службових приміщень, двірник, кухонний робітник, робітник з комплексного прибирання та утримання будинків з прилеглими територіями).



Попит та пропозиція на зареєстрованому ринку праці у січні-жовтні 2021 року

У січні-жовтні 2021 року послугами Вінницької обласної служби зайнятості скористалися 53,9 тис. безробітних громадян, що на 1% менше, ніж у січні-жовтні 2020 року.

За видами економічної діяльності, серед безробітних, які мали професійний досвід, 26% раніше працювали у сільському господарстві; 17% – у державному управлінні й соціальному страхуванні 15% – на підприємствах переробної промисловості; 14% - в оптовій та роздрібній торгівлі.

За професійними групами, серед зареєстрованих безробітних переважають робітники з обслуговування, експлуатації устаткування (22%); представники найпростіших професій та працівники сфери торгівлі та послуг (15%); керівники, менеджери (11%); фахівців (10%).

Станом на 1 листопада 2021 року послуги Вінницької обласної служби зайнятості отримували 13 тис. зареєстрованих безробітних, що на 29% менше, ніж на відповідну дату минулого року.

За статтю: у загальній кількості зареєстрованих безробітних, чоловіки становили – 26 тис. осіб (або 47%), жінки – 28 тис. осіб (або 53%).

За віковими групами: 30% зареєстрованих безробітних були у віці до 35 років; 26% – у віці від 35 до 44 років; 29% – у віці від 45 до 55 років; 15% – понад 55 років.

За освітою: 45% зареєстрованих безробітних мали вищу освіту, 39% – професійно-технічну, 16% – загальну середню освіту.

Суттєвим залишається дисбаланс між попитом та пропозицією робочої сили. Станом на 1 листопада 2021 року, в середньому по Вінницькій області, на одне вільне робоче місце претендувало 7 безробітних (на 1 листопада 2020 року – 7 осіб).

Найбільша невідповідність попиту на робочу силу та її пропозиції у професійно-кваліфікаційному розрізі спостерігалася серед кваліфікованих робітників сільського господарства (24 особи); службовців та керівників (16 осіб); технічних службовців (13 осіб); представників найпростіших професій (9 осіб).

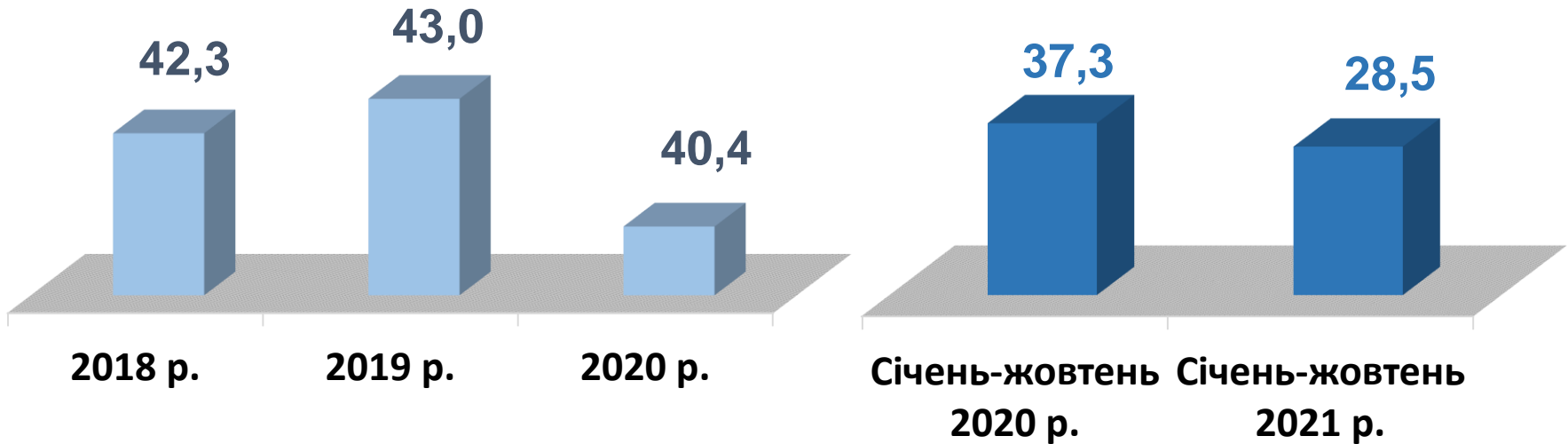
Найбільша нестача вакансій спостерігалася для представників таких професій: для 716 безробітних підсобних робітників є 70 вакансій; для 413 безробітних прибиральників службових приміщень є 14 вакансій; для 445 безробітних продавців продовольчих товарів є 47 вакансій; для 385 безробітних бухгалтерів є 45 вакансій; для 396 безробітних водіїв автотранспортних засобів є 105 вакансії.

Нестача кадрів спостерігалася серед представників таких професій: молодших інспекторів (поліція), оглядач-ремонтників вагонів, машиністів екскаватора, токарів, молодших інспекторів (органи внутрішніх справ), електрогазозварників на автоматичних та напівавтоматичних машинах, машиністів котка самохідного з рівними вальцями, офіціантів, інженерів з проектно-кошторисної роботи, бариста, фрезерувальників).

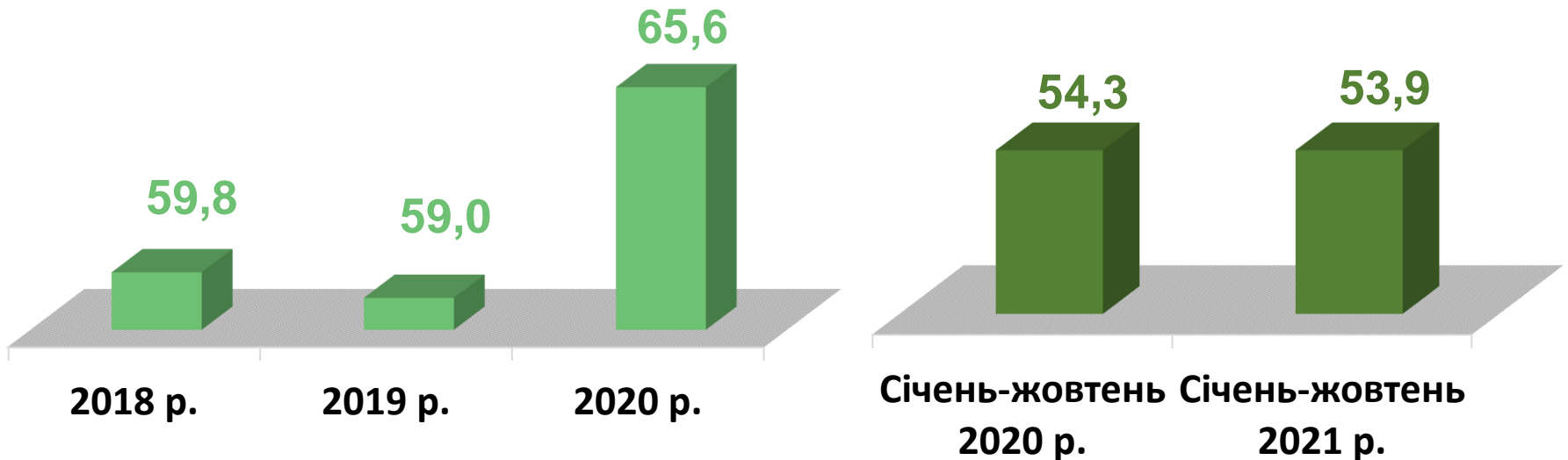


Попит та пропозиція на зареєстрованому
ринку праці у січні-жовтні 2021 року

Кількість вакансій, тис. одиниць

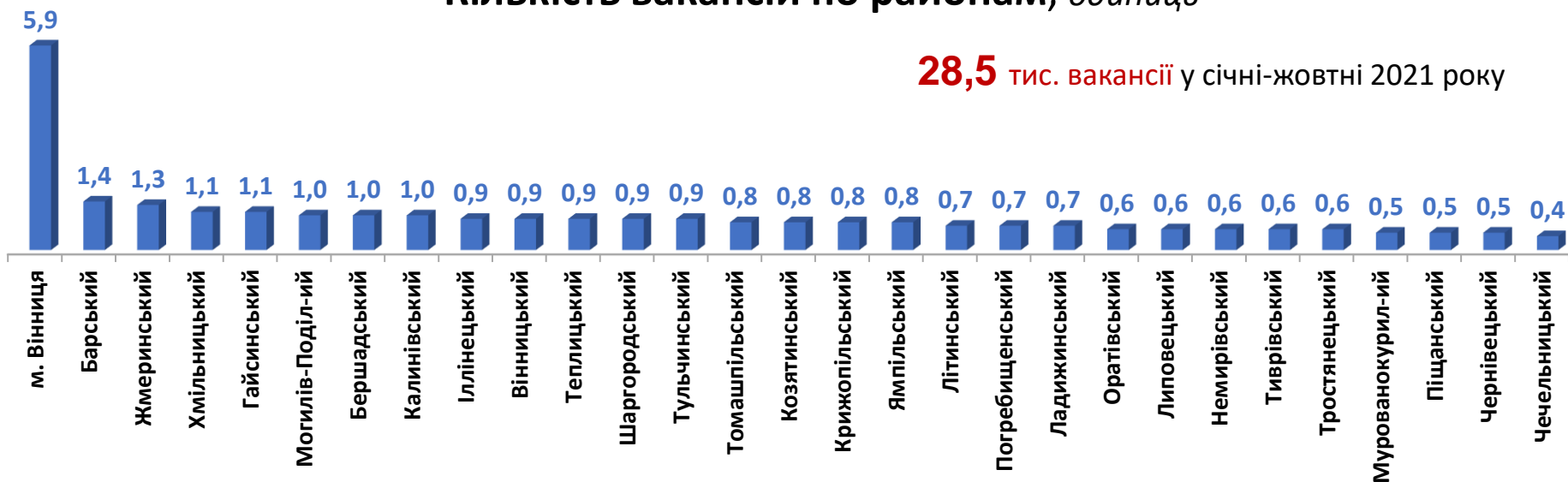


Кількість безробітних, тис. осіб



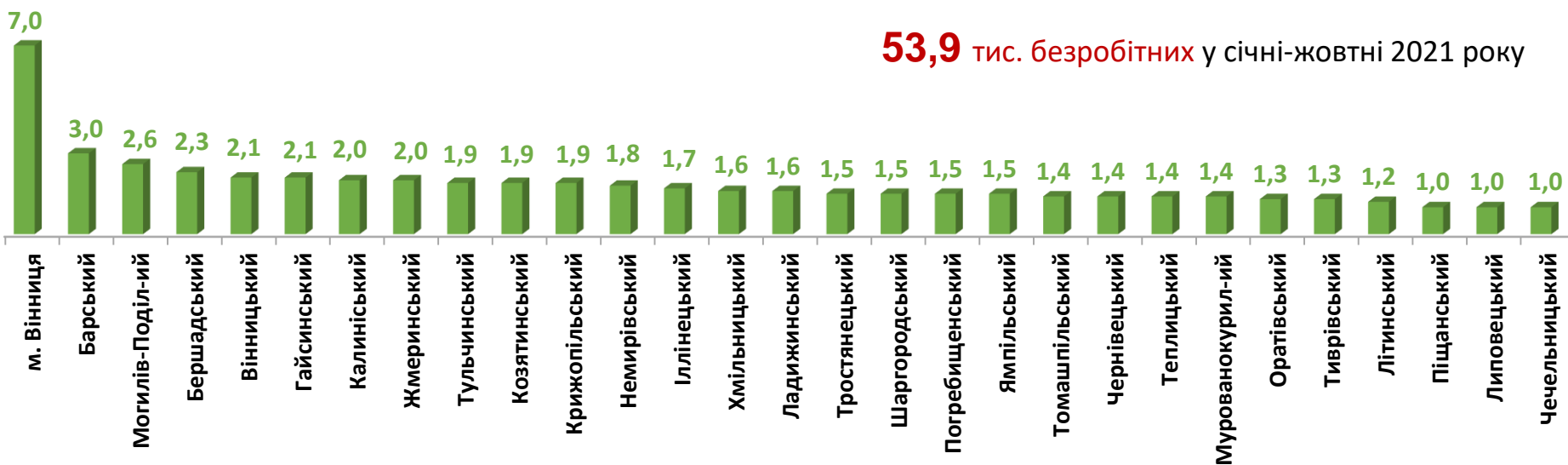
Кількість вакансій по районах, одиниць

28,5 тис. вакансії у січні-жовтні 2021 року



Кількість безробітних по районах, тис. осіб

53,9 тис. безробітних у січні-жовтні 2021 року



Кількість вакансій та кількість безробітних

За видами економічної діяльності

Усього:

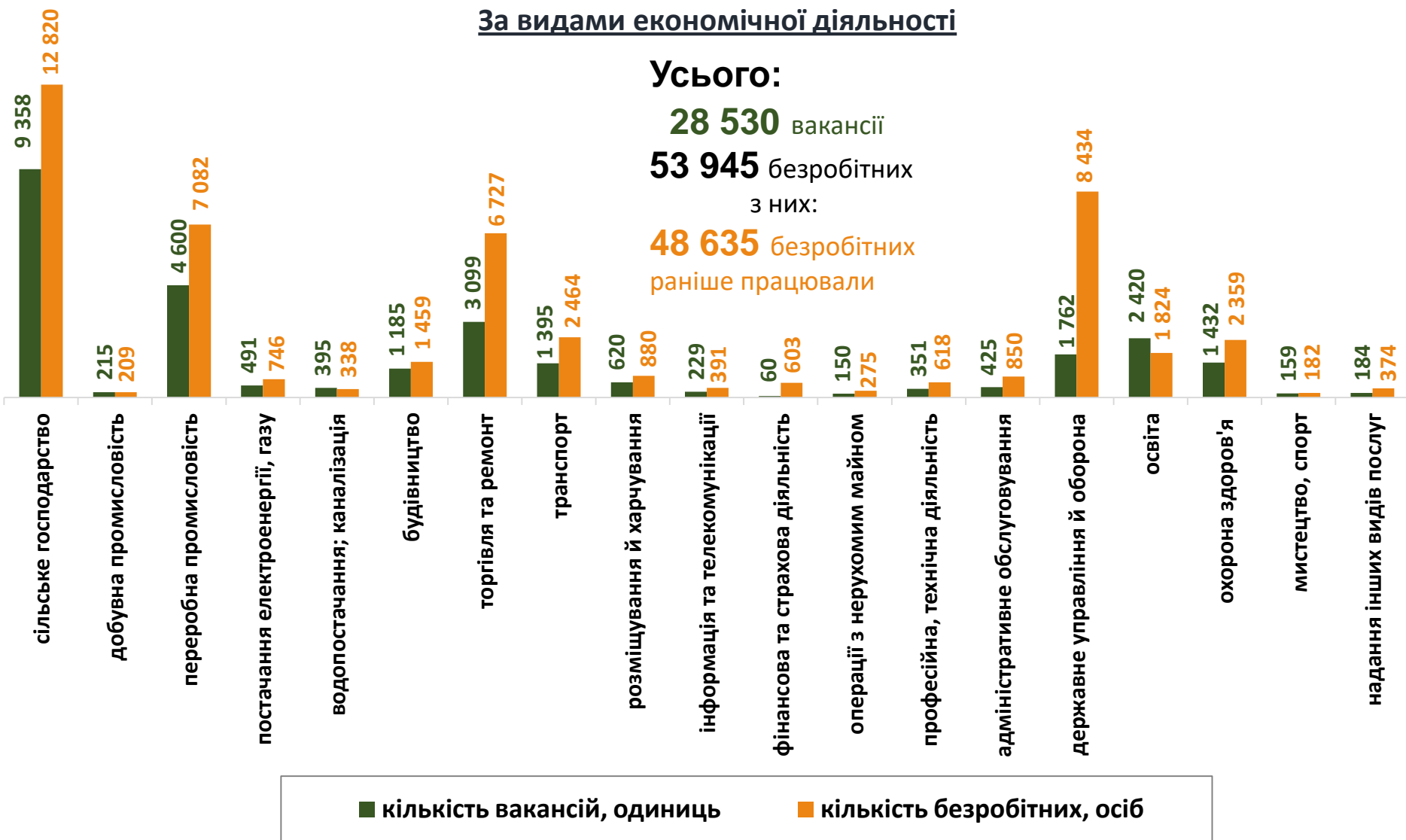
28 530 вакансії

53 945 безробітних

з них:

48 635 безробітних

раніше працювали



Кількість безробітних за статтю

(за статтю та видами економічної діяльності підприємств, на яких вони раніше працювали)



25 535 чоловіків

з них:

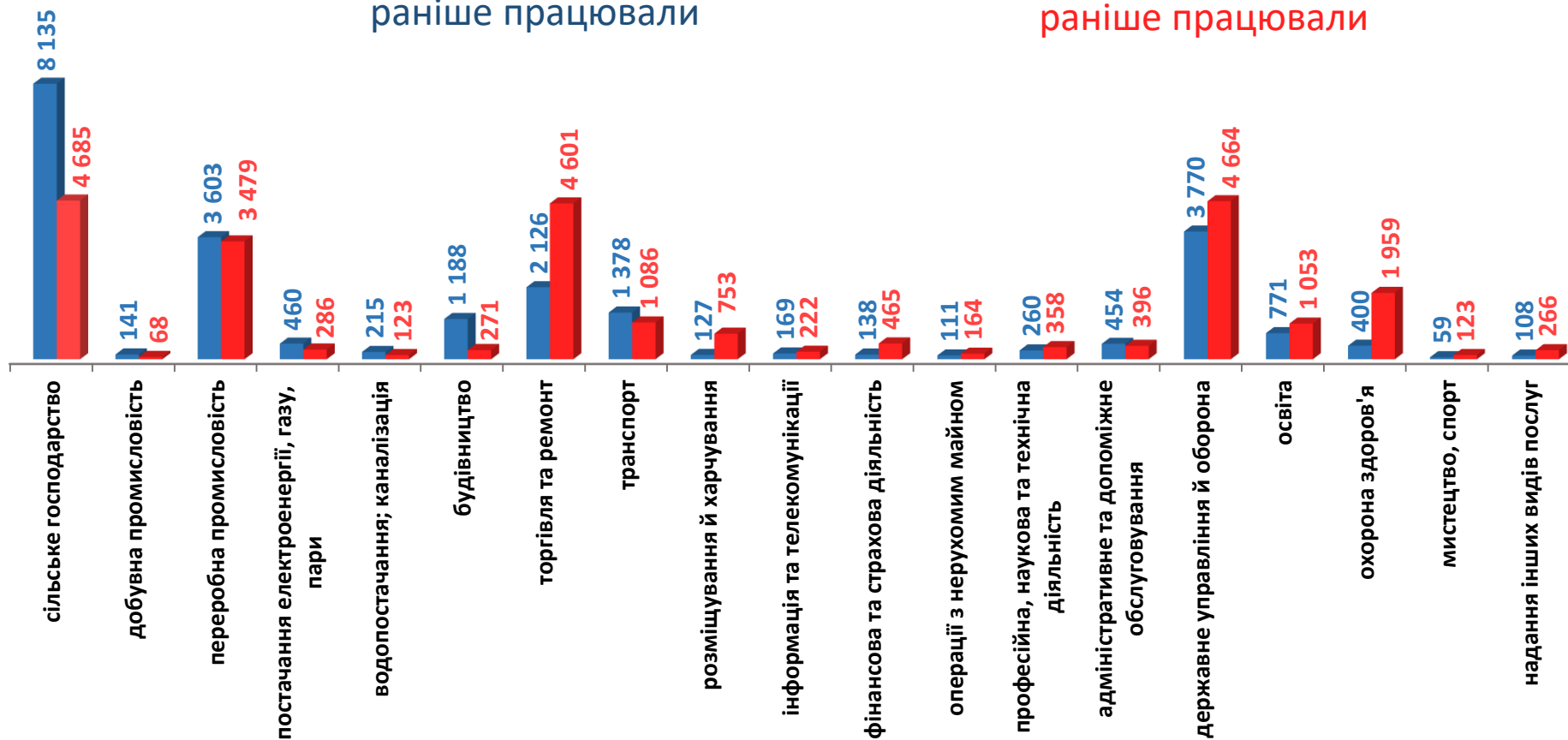
23 613 чоловіків
раніше працювали



28 410 жінок

з них:

25 022 жінок
раніше працювали





Попит та пропозиція на зареєстрованому
ринку праці у січні-жовтні 2021 року

Структура вакансій, % (за видами економічної діяльності)



Структура безробітних, % (за видами економічної діяльності, на яких вони раніше працювали)



Кількість вакансій та кількість безробітних

за окремими видами переробної промисловості

Усього переробна промисловість:

4 600 вакансій

7 082 безробітних

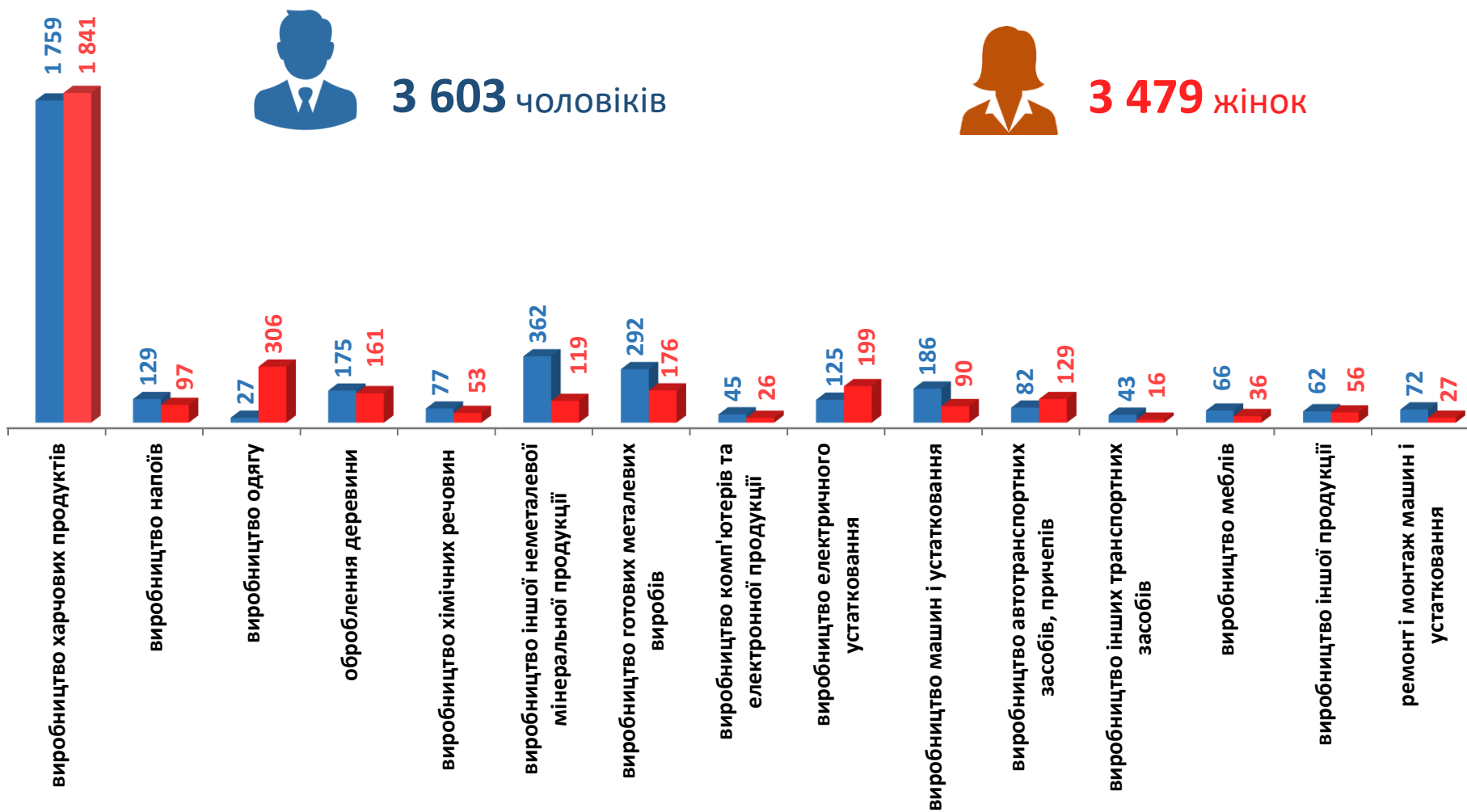


■ кількість вакансій, одиниць

■ кількість безробітних, осіб

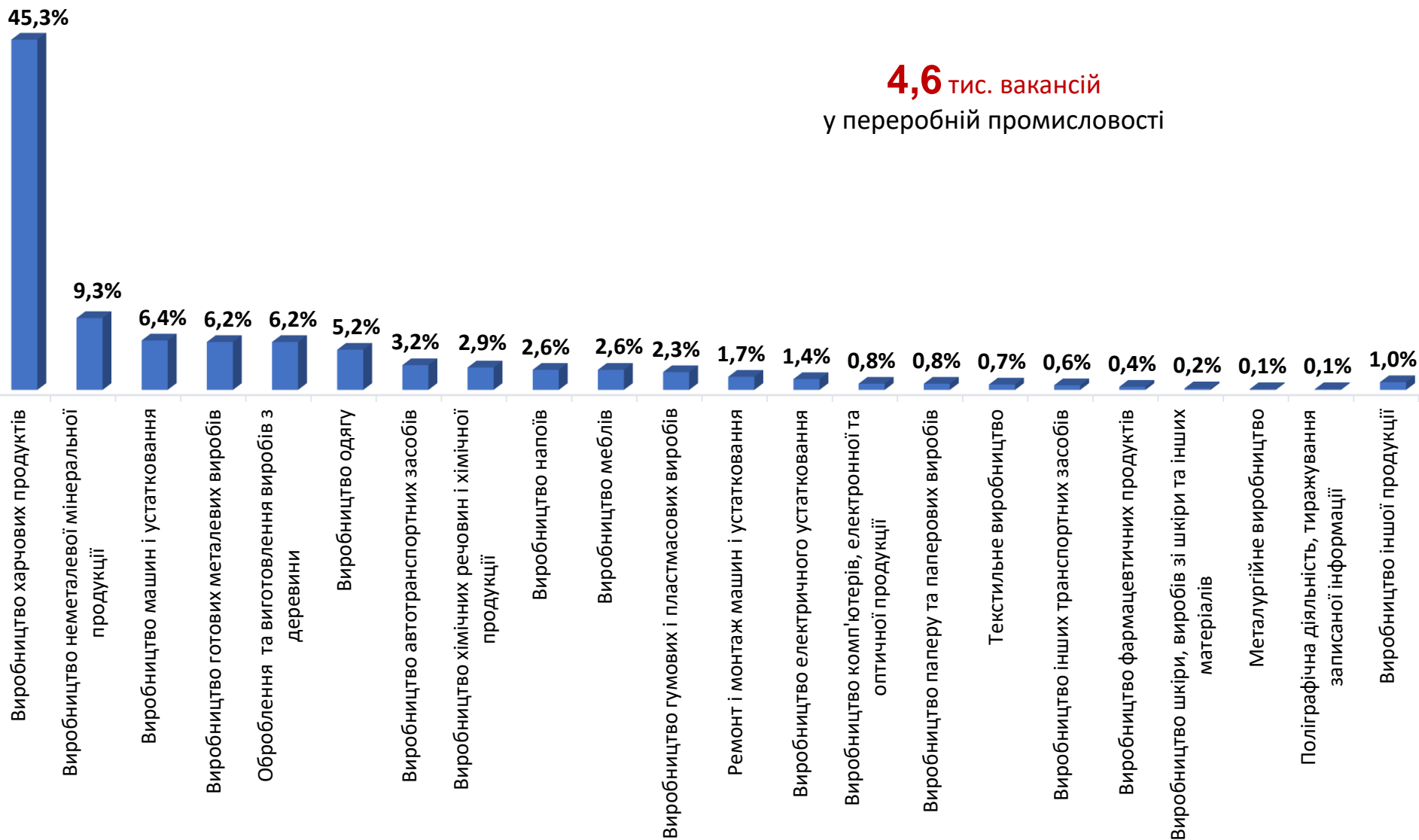
Кількість безробітних за статтю

(за статтю та окремими видами переробної промисловості підприємств,
на яких вони раніше працювали)



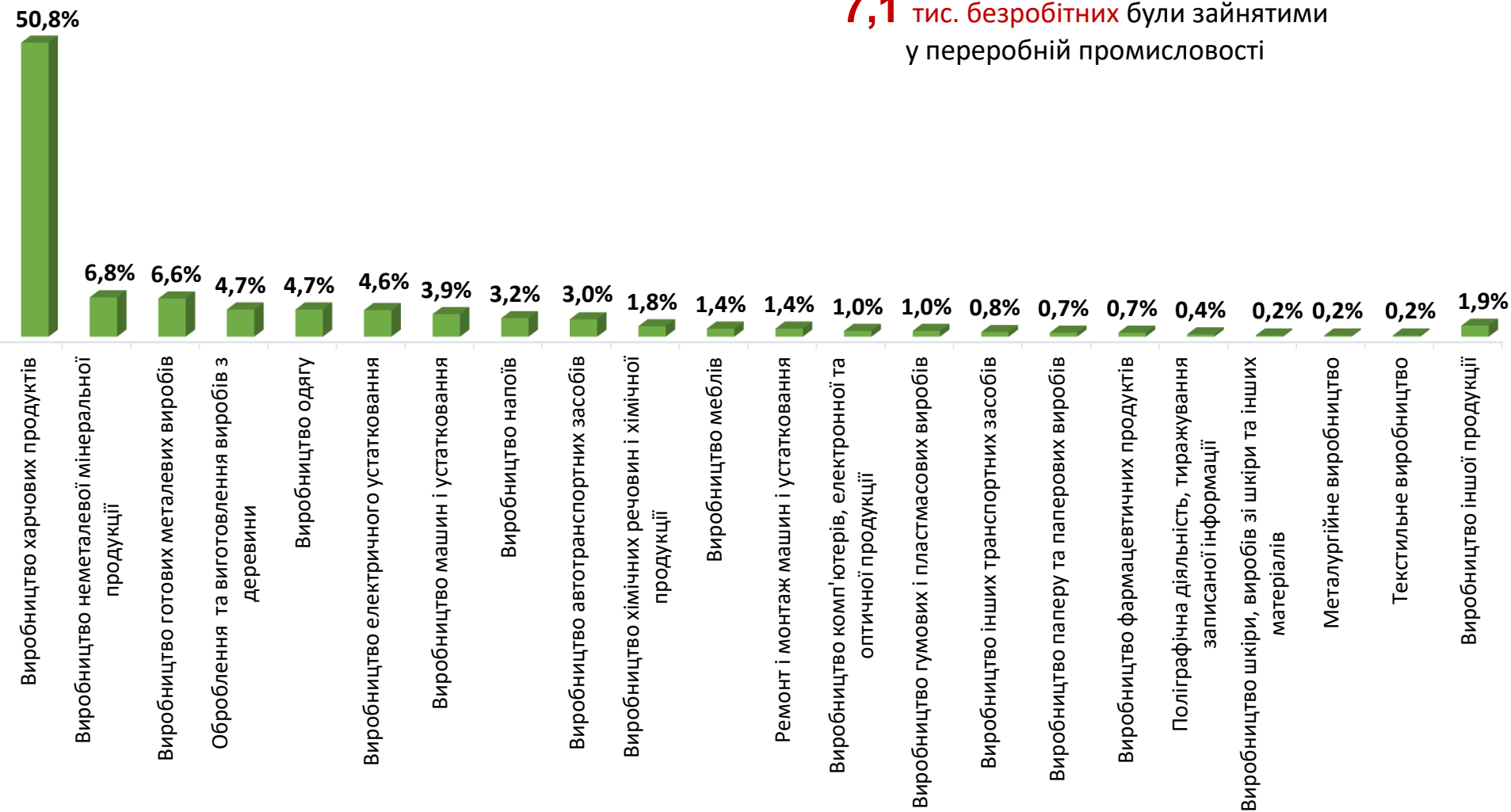
Структура вакансій за видами переробної промисловості, %

4,6 тис. вакансій
у переробній промисловості



Структура безробітних за видами переробної промисловості, %

7,1 тис. безробітних були зайнятими
у переробній промисловості

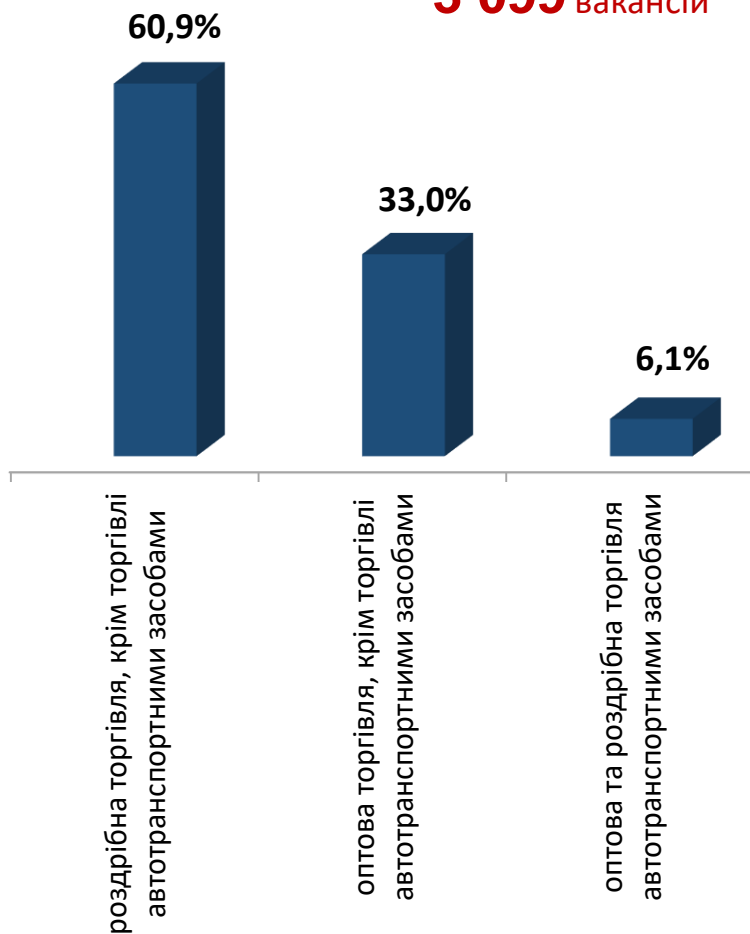


Кількість вакансій та кількість безробітних за видами оптової та роздрібної торгівлі



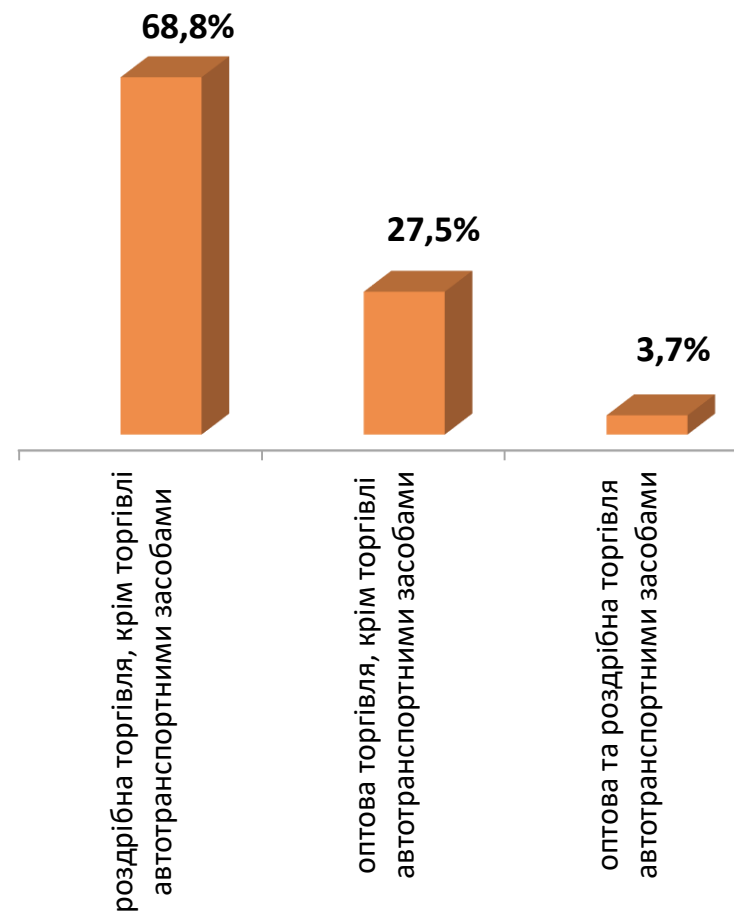
Структура вакансій за видами оптової та роздрібної торгівлі, %

3 099 вакансій

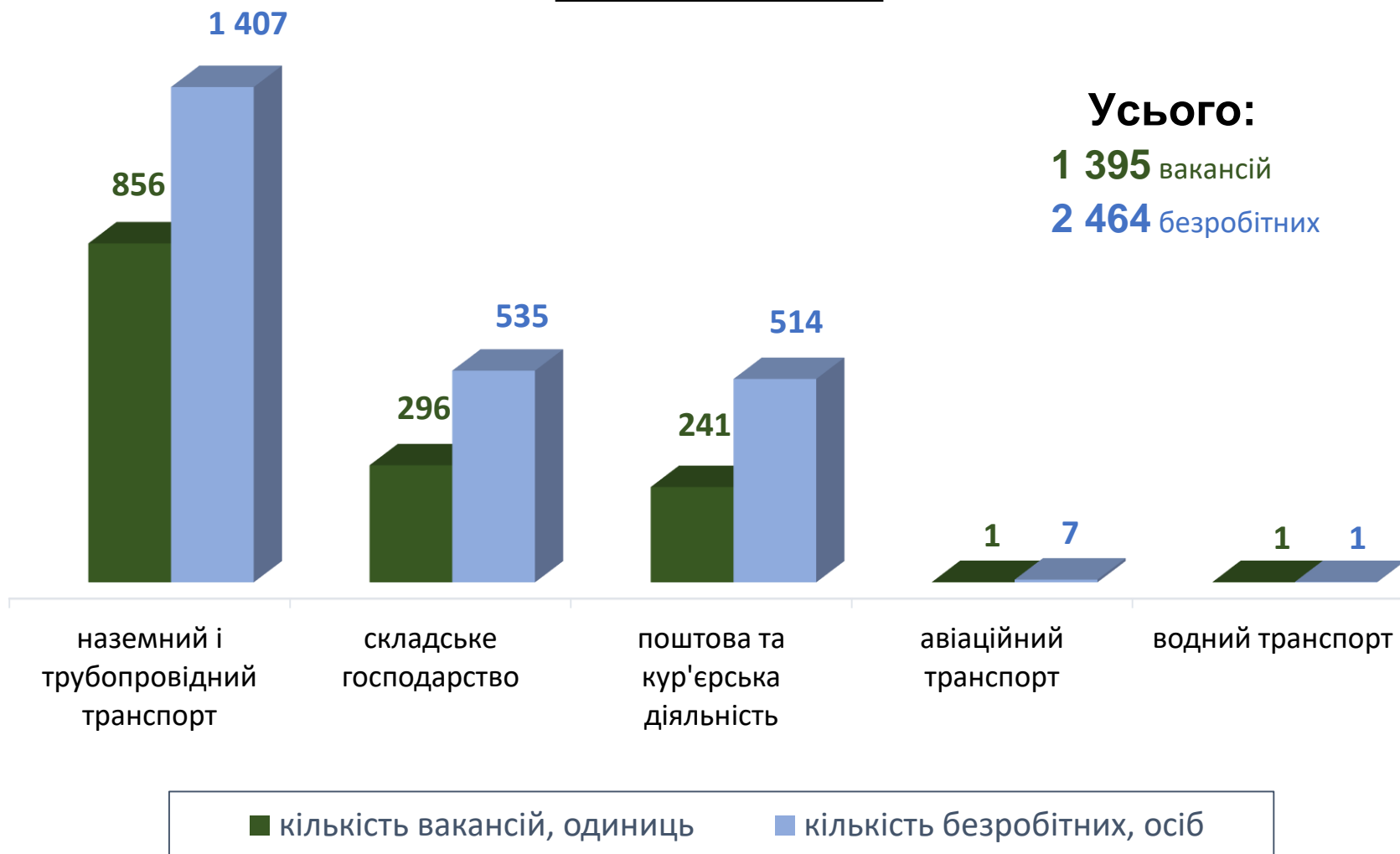


Структура безробітних за видами оптової та роздрібної торгівлі, %

6 727 безробітних

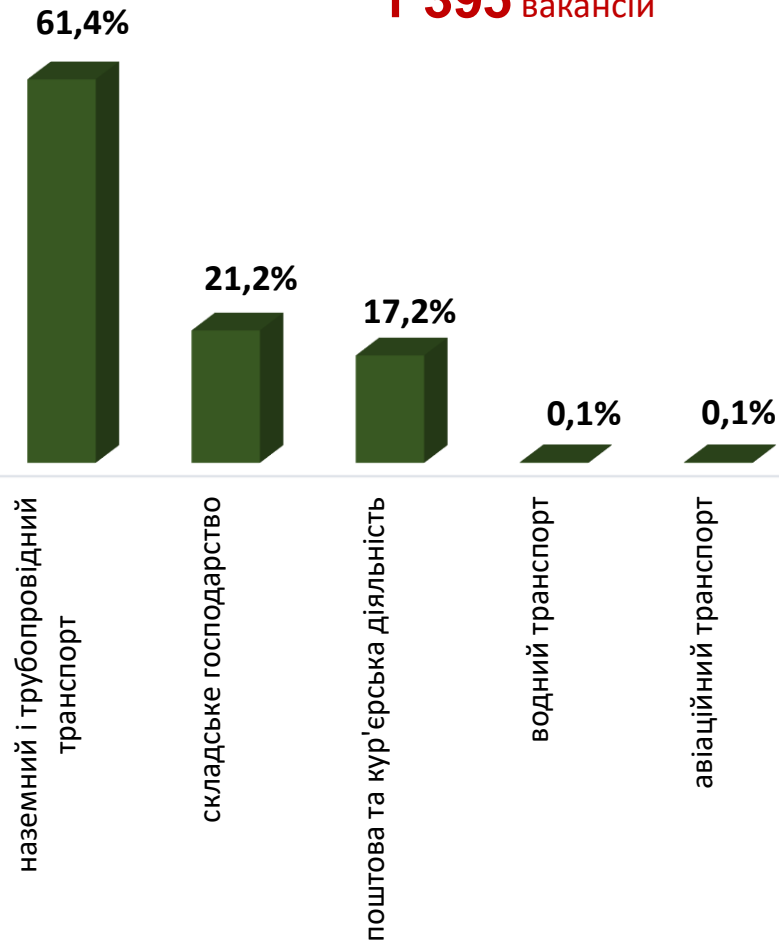


Кількість вакансій та кількість безробітних у сфері транспорту



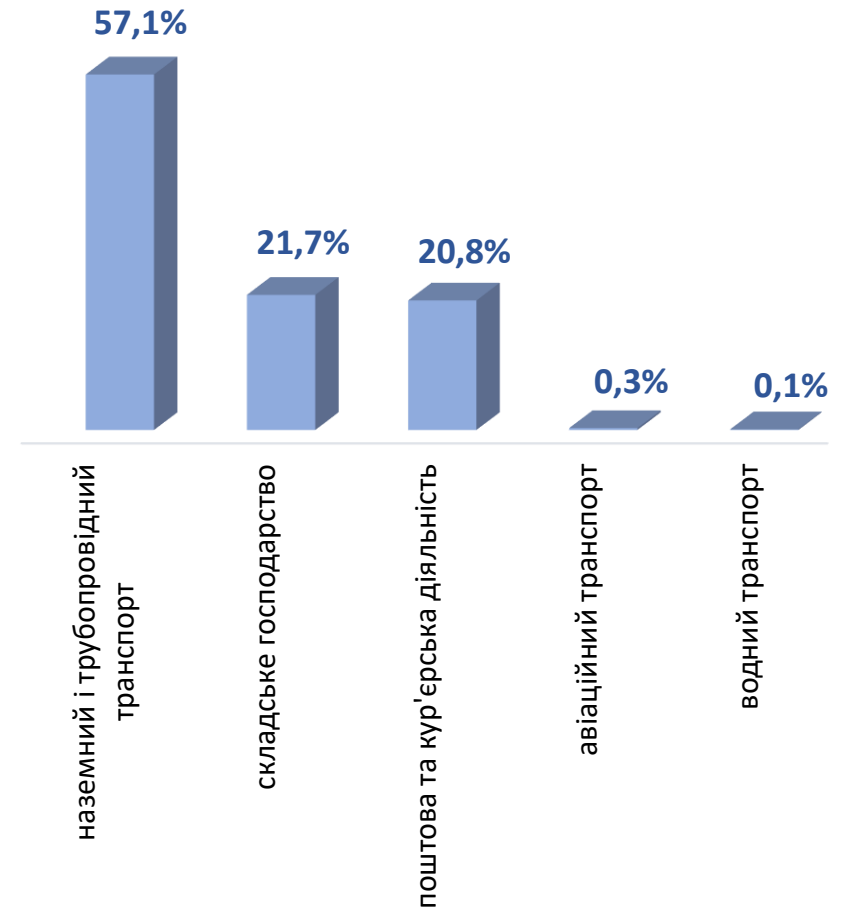
Структура вакансій, % у сфері транспорту

1 395 вакансій



Структура безробітних, % у сфері транспорту

2 464 безробітних



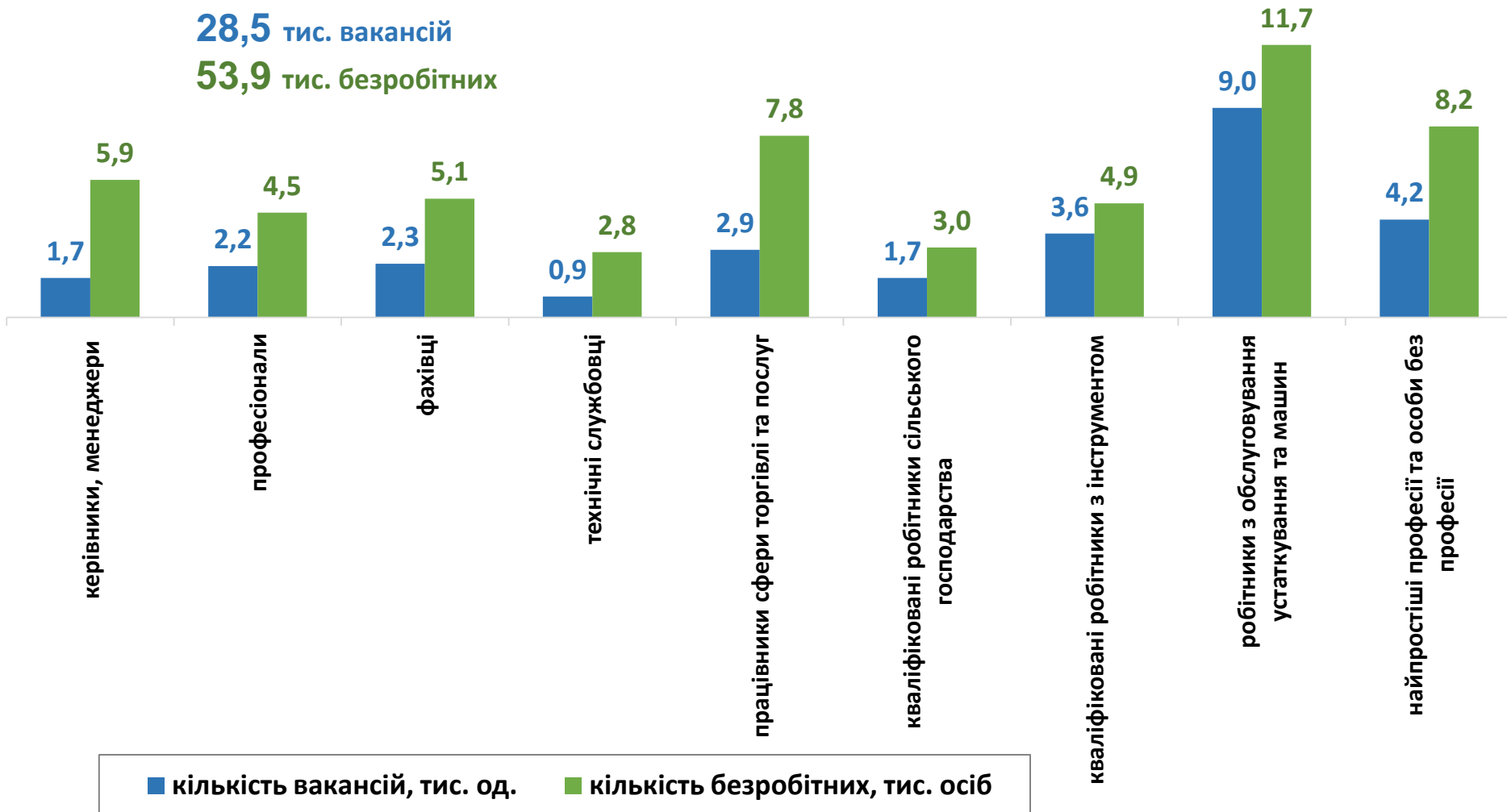
Кількість вакансій та кількість безробітних

За професійними групами

Усього:

28,5 тис. вакансій

53,9 тис. безробітних



Кількість безробітних за статтю

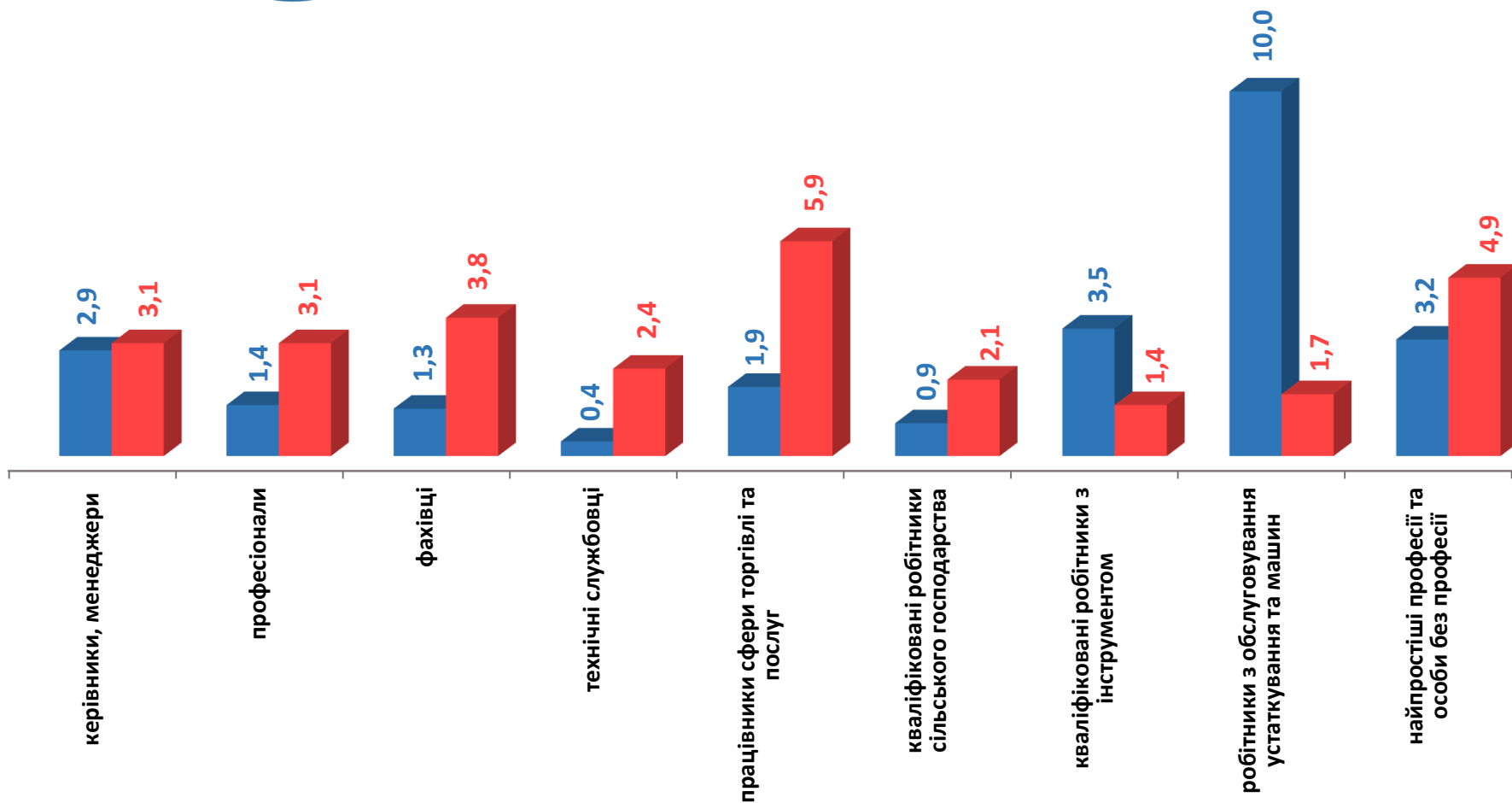
(за статтю та професійними групами)



25,5 тис. чоловіків



28,4 тис. жінок



Структура вакансій за професійними групами, %

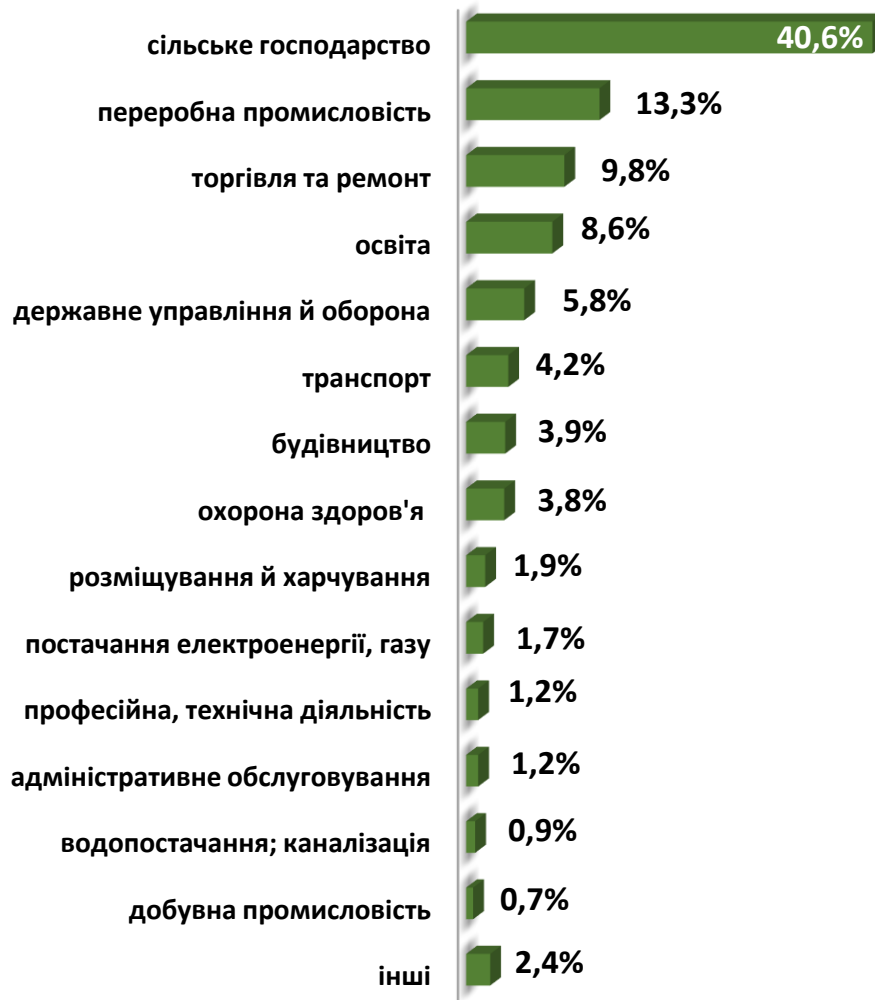


Структура безробітних за професійними групами, %



Структура працевлаштованих безробітних, %

За видами економічної діяльності



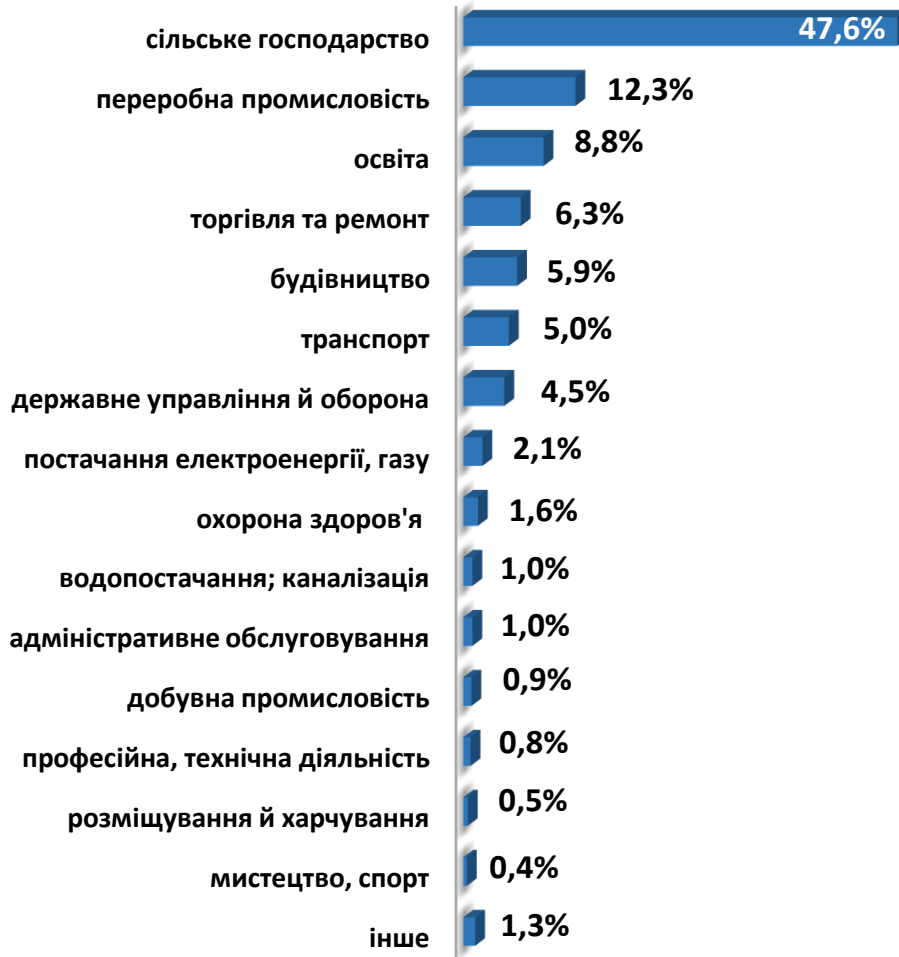
За професійними групами



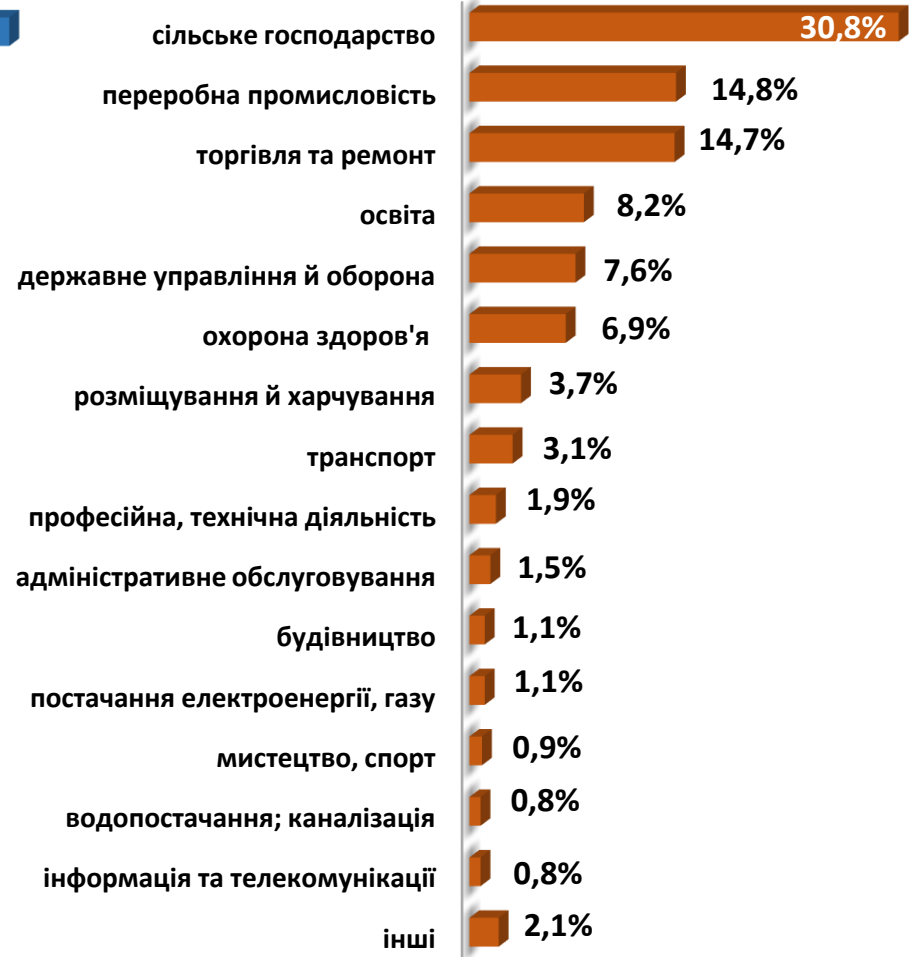
Структура працевлаштованих безробітних, % (за статтю та видами економічної діяльності)



ЧОЛОВІКИ



ЖІНКИ



Структура працевлаштованих безробітних, %

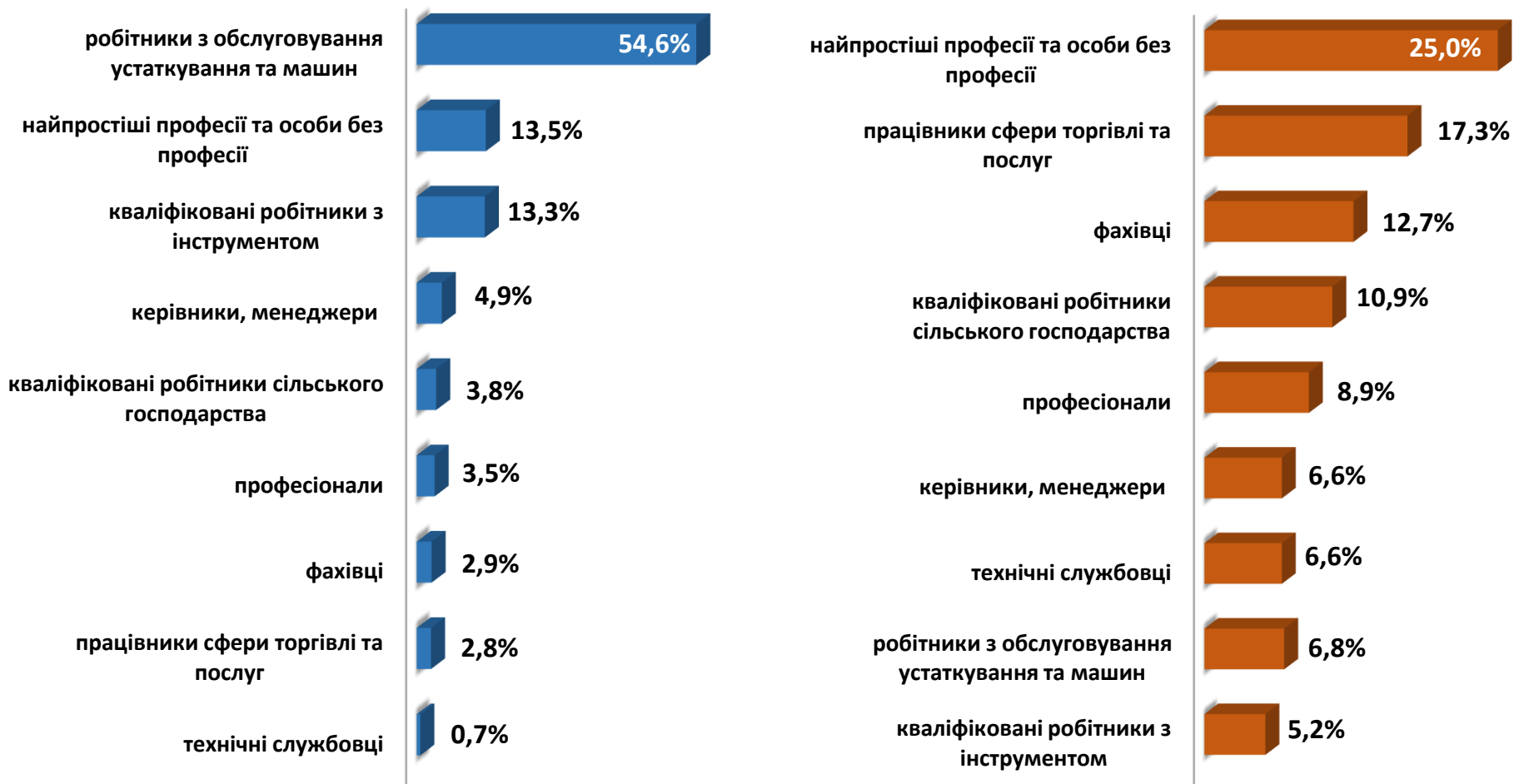
(за статтю та професійними групами)



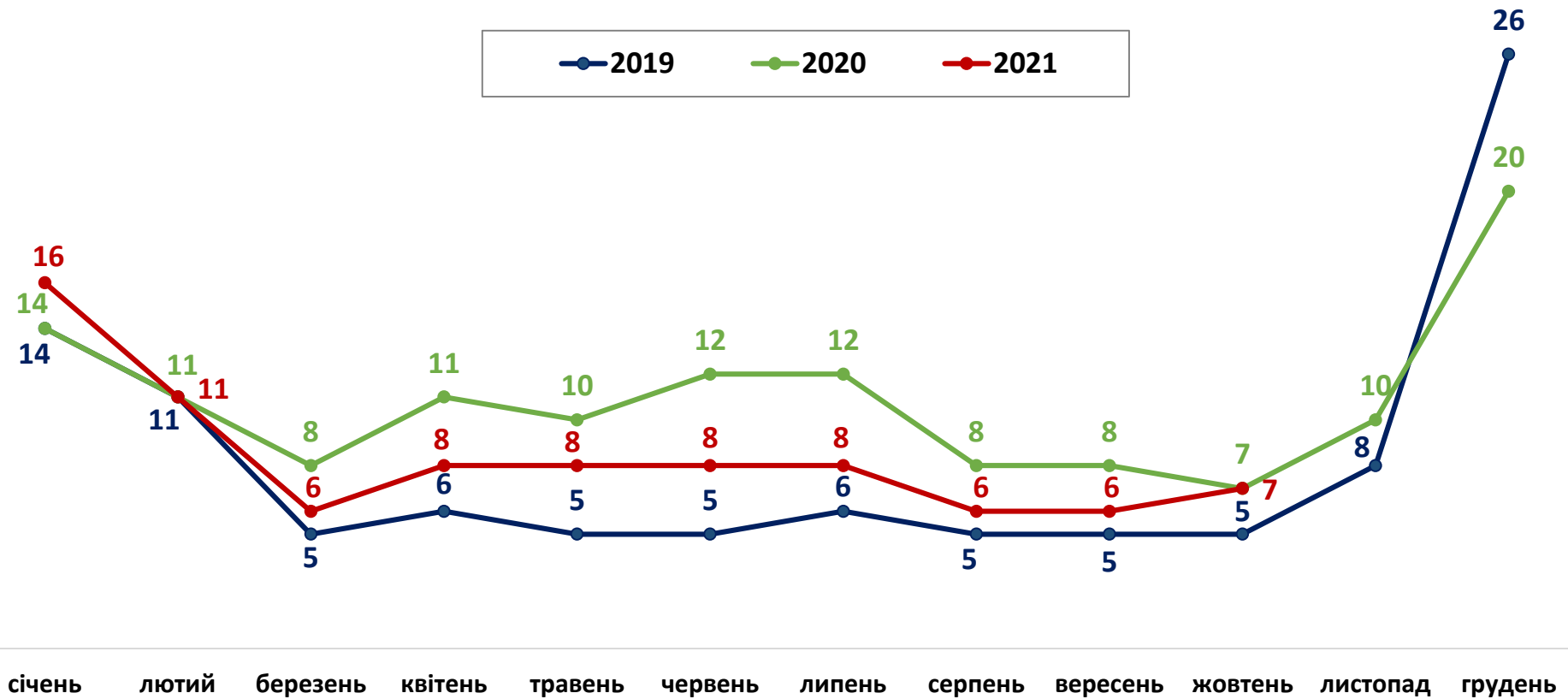
ЧОЛОВІКИ



ЖІНКИ

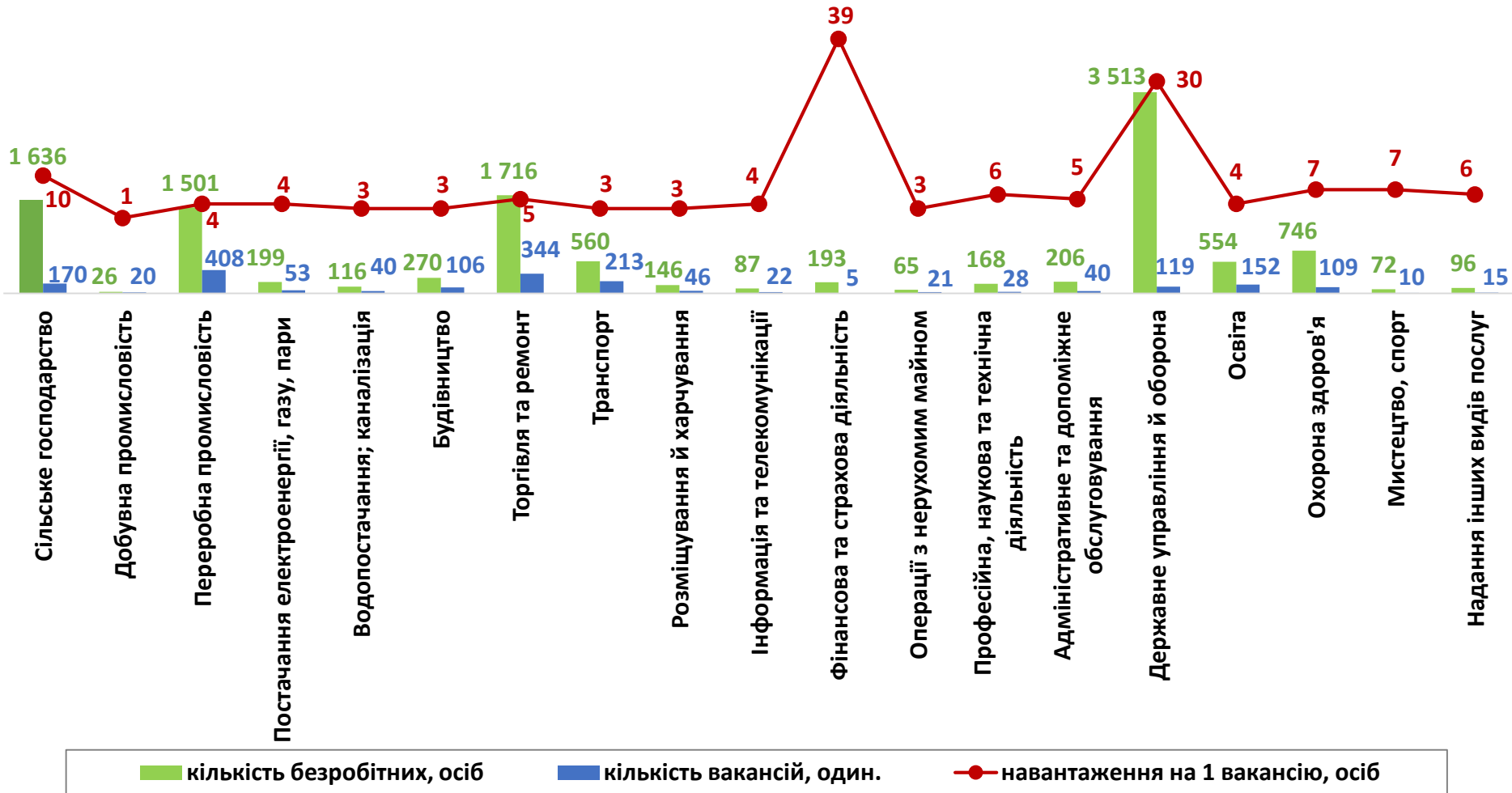


Кількість претендентів на 1 вакансію, станом на кінець місяця, осіб



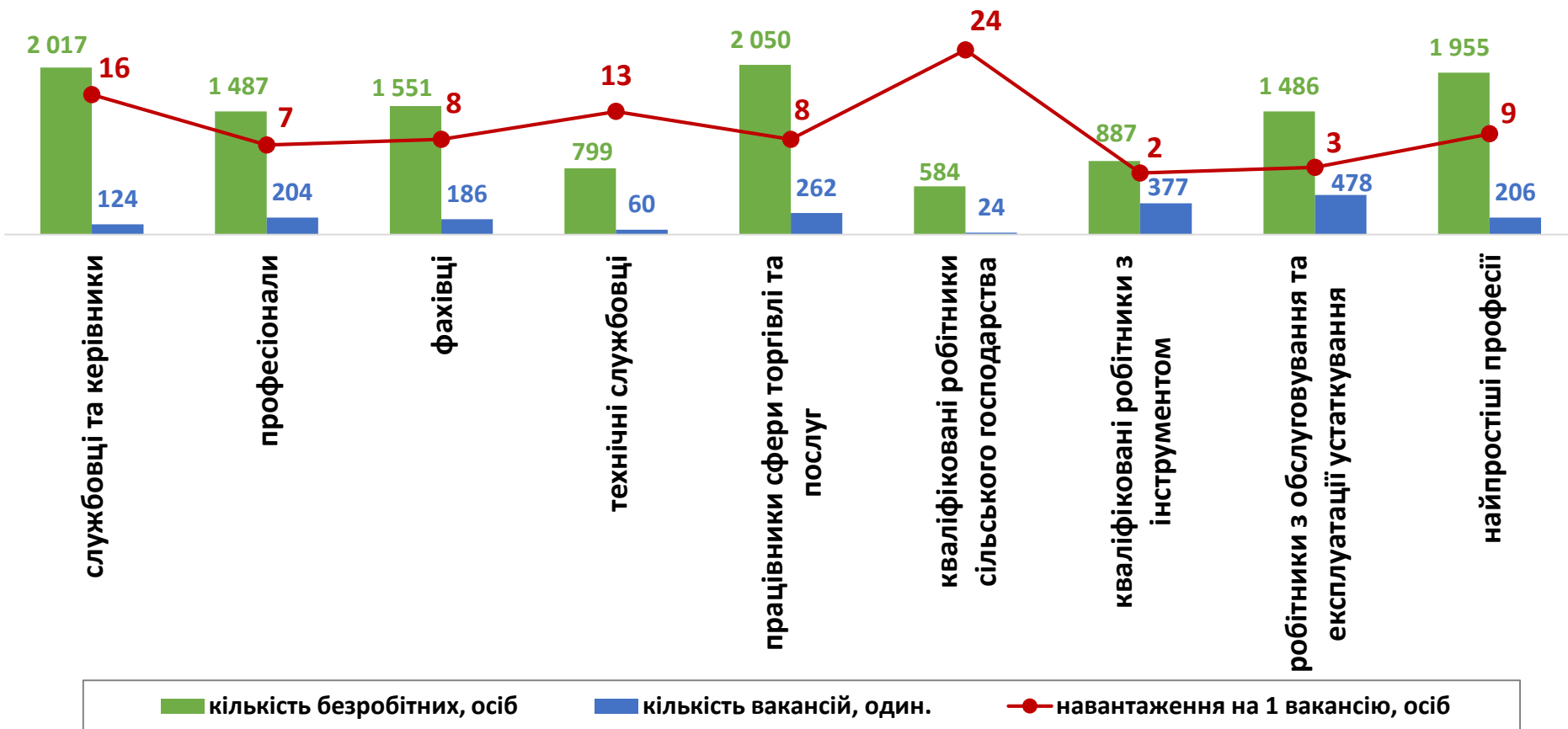
Кількість зареєстрованих безробітних, кількість вакансій та кількість претендентів на 1 вакансію, станом на 1 листопада 2021 р.

За видами економічної діяльності



Кількість зареєстрованих безробітних, кількість вакансій та кількість претендентів на 1 вакансію, станом на 1 листопада 2021 р.

За професійними групами





Попит та пропозиція на зареєстрованому
ринку праці у січні-жовтні 2021 року

Професії, за якими кількість вакансій є найбільшою, станом на 1 листопада 2021 року

за професійними групами **ТОП-10**

Керівники, менеджери

менеджер (управитель) із збуту

начальник відділу поштового зв'язку

головний бухгалтер

начальник відділення зв'язку

менеджер (управитель) з логістики

головний інженер

завідувач складу

керівник гуртка

менеджер (управитель)

менеджер (управитель) з питань регіонального розвитку

Професіонали, фахівці

бухгалтер

сестра медична (брат медичний)

вихователь дошкільного навчального закладу

вчитель закладу загальної середньої освіти

електрик дільниці

спеціаліст державної служби (місцевого самоврядування)

інженер з проектно-кошторисної роботи

фахівець

провізор

інспектор (пенітенціарна система)



Попит та пропозиція на зареєстрованому
ринку праці у січні-жовтні 2021 року

Професії, за якими кількість вакансій є найбільшою, станом на 1 листопада 2021 року

за професійними групами **ТОП-10**

Технічні службовці

листоноша (поштар)

оператор з обробки інформації та програмного забезпечення

адміністратор

касир торговельного залу

оператор поштового зв'язку

оператор комп'ютерного набору

секретар

адміністратор (господар) залу

реєстратор медичний

оператор електрозв'язку

Працівники сфери торгівлі та послуг

кухар

продавець продовольчих товарів

молодший інспектор (поліція)

продавець-консультант

офіціант

продавець непродовольчих товарів

бармен

охоронник

перукар (перукар-модельєр)

молодший інспектор (органи внутрішніх справ)



Попит та пропозиція на зареєстрованому
ринку праці у січні-жовтні 2021 року

Професії, за якими кількість вакансій є найбільшою, станом на 1 листопада 2021 року

за професійними групами **ТОП-10**

Кваліфіковані робітники сільського господарства

робітник з комплексного обслуговування
сільськогосподарського виробництва

лісоруб

робітник фермерського господарства

оператор машинного доїння

готувач кормів (тваринництво)

дояр

тваринник

робітник з догляду за тваринами

вальник лісу

лісник

Кваліфіковані робітники з інструментом

оглядач-ремонтник вагонів

слюсар-ремонтник

електрогазозварник

електромонтер з ремонту та обслуговування
електроустаткування

пекар

швачка

слюсар з механоскладальних робіт

слюсар з ремонту колісних транспортних
засобів

слюсар-електрик з ремонту
електроустаткування

слюсар-сантехнік



Попит та пропозиція на зареєстрованому
ринку праці у січні-жовтні 2021 року

Професії, за якими кількість вакансій є найбільшою, станом на 1 листопада 2021 року

за професійними групами **ТОП-10**

Робітники з обслуговування устаткування

водій автотранспортних засобів

машиніст (кочегар) котельної

оператор котельні

токарь

тракторист-машиніст сільськогосподарського
(лісогосподарського) виробництва

тракторист

водій навантажувача

машиніст екскаватора

оператор верстатів з програмним керуванням

машиніст котка самохідного з рівними вальцями

Найпростіші професії

підсобний робітник

вантажник

прибиральник службових приміщень

двірник

кухонний робітник

робітник з комплексного прибирання та
утримання будинків з прилеглими територіями

комірник

сторож

укладальник-пакувальник

робітник з благоустрою



Попит та пропозиція на зареєстрованому
ринку праці у січні-жовтні 2021 року

Професії, по яких чисельність безробітних є найбільшою, станом на 1 листопада 2021 року

ТОП-20

- ✓ підсобний робітник
- ✓ продавець продовольчих товарів
- ✓ прибиральник службових приміщень
- ✓ водій автотранспортних засобів
- ✓ бухгалтер
- ✓ спеціаліст державної служби (місцевого самоврядування)
- ✓ продавець непродовольчих товарів
- ✓ продавець-консультант
- ✓ робітник з комплексного обслуговування сільськогосподарського виробництва
- ✓ головний бухгалтер
- ✓ охоронник
- ✓ кухар
- ✓ машиніст (кочегар) котельної
- ✓ сторож
- ✓ сестра медична (брат медичний)
- ✓ військовослужбовець
- ✓ голова органу місцевого самоврядування (міський, сільський і т. ін.)
- ✓ молодша медична сестра (молодший медичний брат) (санітарка, санітарка-прибиральниця, санітарка-буфетниця, санітар, санітар-прибиральник, санітар-буфетник та ін.)
- ✓ секретар місцевої ради (сільської, селищної, міської і т. ін.)
- ✓ вчитель закладу загальної середньої освіти

**Професії, по яких чисельність безробітних за статтю є найбільшою,
станом на 1 листопада 2021 року**



ТОП-10



Чоловіки

Жінки

- ✓ водій автотранспортних засобів
- ✓ підсобний робітник
- ✓ охоронник
- ✓ машиніст (кочегар) котельної
- ✓ військовослужбовець
- ✓ сторож
- ✓ тракторист-машиніст сільськогосподарського (лісогосподарського) виробництва
- ✓ голова органу місцевого самоврядування (міський, сільський і т. ін.)
- ✓ стрілець
- ✓ слюсар-ремонтник

- ✓ підсобний робітник
- ✓ продавець продовольчих товарів
- ✓ прибиральник службових приміщень
- ✓ бухгалтер
- ✓ спеціаліст державної служби (місцевого самоврядування)
- ✓ продавець-консультант
- ✓ продавець непродовольчих товарів
- ✓ робітник з комплексного обслуговування сільськогосподарського виробництва
- ✓ головний бухгалтер
- ✓ кухар



Попит та пропозиція на зареєстрованому ринку праці у січні-жовтні 2021 року

✓ Професії, за якими спостерігався найбільший дефіцит вакансій серед усіх професій (за Класифікатором професій), станом на 1 листопада 2021 року

- ✓ підсобний робітник
- ✓ прибиральник службових приміщень
- ✓ продавець продовольчих товарів
- ✓ бухгалтер
- ✓ спеціаліст державної служби (місцевого самоврядування)
- ✓ водій автотранспортних засобів
- ✓ продавець непродовольчих товарів
- ✓ робітник з комплексного обслуговування сільськогосподарського виробництва
- ✓ продавець-консультант
- ✓ головний бухгалтер
- ✓ охоронник
- ✓ сторож
- ✓ кухар
- ✓ військовослужбовець
- ✓ голова органу місцевого самоврядування (міський, сільський і т. ін.)
- ✓ молодша медична сестра (молодший медичний брат) (санітарка, санітарка-прибиральниця, санітарка-буфетниця, санітар, санітар-прибиральник, санітар-буфетник та ін.)

✓ Професії, за якими спостерігався найбільший дефіцит кадрів серед усіх професій (за Класифікатором професій), станом на 1 листопада 2021 року

- ✓ молодший інспектор (поліція)
- ✓ оглядач-ремонтник вагонів
- ✓ машиніст екскаватора
- ✓ токар
- ✓ молодший інспектор (органи внутрішніх справ)
- ✓ електрозварник на автоматичних та напівавтоматичних машинах
- ✓ машиніст котка самохідного з рівними вальцями
- ✓ офіціант
- ✓ інженер з проектно-кошторисної роботи
- ✓ бариста
- ✓ фрезерувальник
- ✓ слюсар аварійно-відновлювальних робіт
- ✓ електрик з обслуговування електроустановок електростанцій
- ✓ лікар-хірург
- ✓ вчитель-дефектолог
- ✓ кочегар технологічних печей