



**ПОПИТ ТА ПРОПОЗИЦІЯ НА  
ЗАРЕЄСТРОВАНОМУ РИНКУ  
ПРАЦІ**

**ВІННИЦЬКОЇ ОБЛАСНОЇ  
СЛУЖБИ ЗАЙНЯТОСТІ**

**У СІЧНІ-ЛЮТОМУ**

**2022 РОКУ**



## Попит та пропозиція на зареєстрованому ринку праці у січні-лютому 2022 року

**У січні-лютому 2022 року роботодавці проінформували центри зайнятості про наявність 3,3 тис. вакансій, що на 40% менше, ніж у січні-лютому 2021 року.**

Структура вакансій **за видами економічної діяльності** була наступною: 20% вакансій пропонувалося у сільському, лісовому та рибному господарстві; 17% - на підприємствах переробної промисловості; 13% – в оптовій та роздрібній торгівлі; 9% - у сфері транспорту.

**У професійному розрізі**, найбільше вакансій пропонувалося для працевлаштування: робітників з обслуговування, експлуатації устаткування та машин (24%); кваліфікованих робітників з інструментом та працівників сфери торгівлі та послуг (16%); представників найпростіших професій (13%); професіоналів (11%); фахівців (10%).

**Станом на 1 березня 2022 року кількість актуальних вакансій, заявлених роботодавцями до Вінницької обласної служби зайнятості становила 1,4 тис. одиниць, що на 41% менше, ніж на відповідну дату минулого року.**

**За видами економічної діяльності**, більшість вакансій налічувалася у сільському, лісовому та рибному господарстві (28%) на підприємствах переробної промисловості (19%), у сфері оптової та роздрібною торгівлі (11%), у сфері транспорту (10%).

**За професійними групами:** найбільший попит роботодавців спостерігався на робітників з обслуговування, експлуатації устаткування та машин – 28% всіх поданих вакансій (тракторист-машиніст сільськогосподарського виробництва, водій автотранспортних засобів, тракторист, водій навантажувача, токар, вантажник, садчик, дорожній робітник); кваліфікованих робітників з інструментом – 16% (електрогазоварник, слюсар-ремонтник, швачка, слюсар з ремонту колісних транспортних засобів, пекар, в'язальник схемних джгутів, кабелів та шнурів); професіоналів – 13% (інспектор (пенітенціарна система); агроном, вчитель закладу загальної середньої освіти, фармацевт, спеціаліст державної служби (місцевого самоврядування), лікар загальної практики-сімейний лікар); некваліфікованих працівників – 11% (підсобний робітник, мийник-прибиральник рухомого складу, вантажник, робітник з благоустрою, прибиральник службових та виробничих приміщень, двірник, комірник, мийник посуду); працівників сфери торгівлі та послуг – 10% (кухар, продавці, охоронник, офіціант, бармен, перукар (перукар – модельєр); помічних вихователя, молодша медична сестра.



## Попит та пропозиція на зареєстрованому ринку праці у січні-лютому 2022 року

У січні-лютому 2022 року послугами Вінницької обласної служби зайнятості скористалися **24,1 тис. безробітних громадян**, що на 25% менше, ніж у січні-лютому 2021 року.

**За видами економічної діяльності**, серед безробітних, які мали професійний досвід, 36% раніше працювали у сільському господарстві; 16% – у державному управлінні й соціальному страхуванні; 12% – на підприємствах переробної промисловості.

**За професійними групами**, серед зареєстрованих безробітних переважають робітники з обслуговування, експлуатації устаткування (24%); представники найпростіших професій (17%); працівники сфери торгівлі та послуг (13%); керівники, менеджери (10%);

**Станом на 1 березня 2022 року** послуги Вінницької обласної служби зайнятості отримували **19,9 тис. зареєстрованих безробітних**, що на 27% менше, ніж на відповідну дату минулого року.

**За статтю:** у загальній кількості зареєстрованих безробітних, чоловіки становили – 11,6 тис. осіб (або 48%), жінки – 12,5 тис. осіб (або 52%).

**За віковими групами:** 25% зареєстрованих безробітних були у віці до 35 років; 26% – у віці від 35 до 44 років; 32% – у віці від 45 до 55 років; 17% – понад 55 років.

**За освітою:** 42% зареєстрованих безробітних мали вищу освіту, 41% – професійно-технічну, 17% – загальну середню освіту.

Суттєвим залишається дисбаланс між попитом та пропозицією робочої сили. **Станом на 1 березня 2022 року**, в середньому по Вінницькій області, **на одне вільне робоче місце претендувало 14 безробітних** (на 1 березня 2021 року – 11 осіб).

Найбільша невідповідність попиту на робочу силу та її пропозиції у професійно-кваліфікаційному розрізі спостерігалася серед кваліфікованих робітників сільського господарства (на 1 вакансію претендували 37 осіб); службовців та керівників (22 особи) представників найпростіших професій (21 особа); технічних службовців (15 осіб); фахівців (13 осіб).

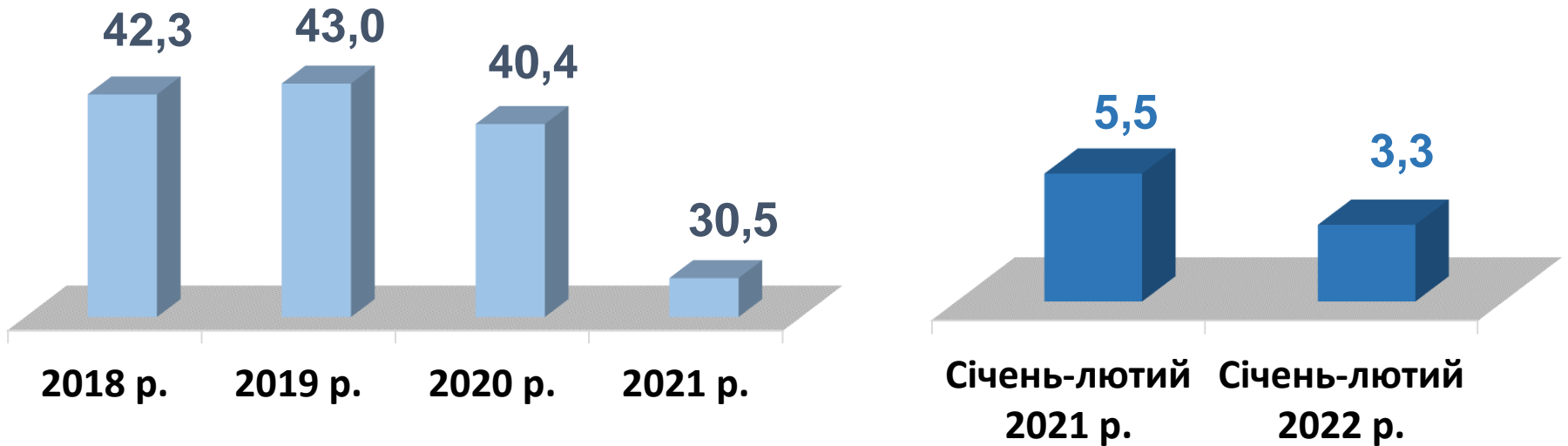
Найбільших труднощів з працевлаштуванням зазнають представники таких професій: підсобний робітник, тракторист, водій, робітник, продавець .  
Наприклад: для 1 896 безробітних підсобних робітників на сьогодні є 66 вакансія; для 1530 безробітних трактористів-машиністів сільськогосподарського виробництва на сьогодні є 155 вакансій; для 1208 безробітних водіїв автотранспортних засобів на сьогодні є 107 вакансії; для 841 робітників з комплексного обслуговування сільськогосподарського виробництва на сьогодні є 12 вакансії, для 482 безробітних продавців продовольчих товарів на сьогодні є 23 вакансії.

Нестача кадрів спостерігалася серед представників таких професій: інспекторів, електрозварників, вчителів, лікарів, машиністів екструдера, монтажники санітарно-технічних систем і устаткування.

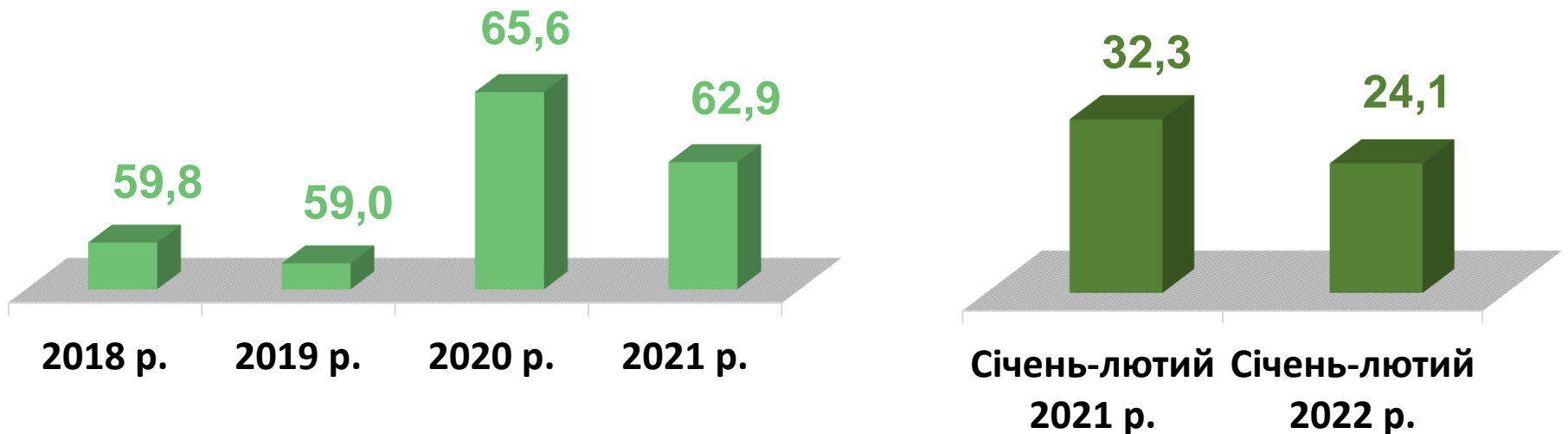


Попит та пропозиція на зареєстрованому  
ринку праці у січні-лютому 2022 року

### Кількість вакансій, тис. одиниць

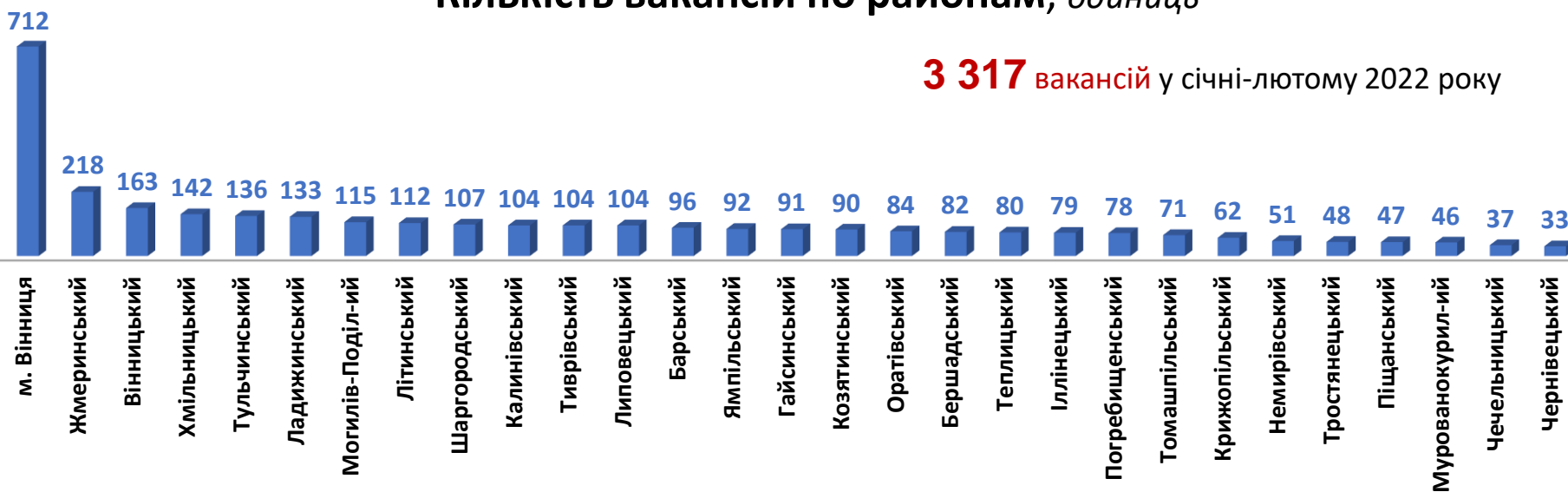


### Кількість безробітних, тис. осіб



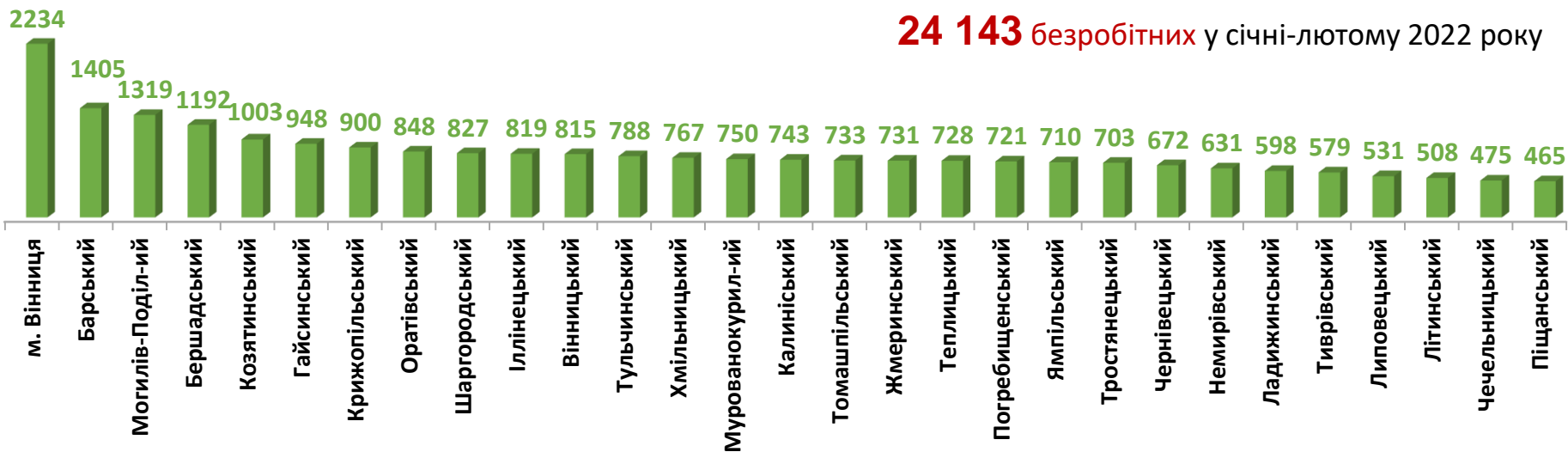
## Кількість вакансій по районах, одиниць

**3 317** вакансій у січні-лютому 2022 року



## Кількість безробітних по районах, осіб

**24 143** безробітних у січні-лютому 2022 року



## Кількість вакансій та кількість безробітних

### За видами економічної діяльності

Усього:

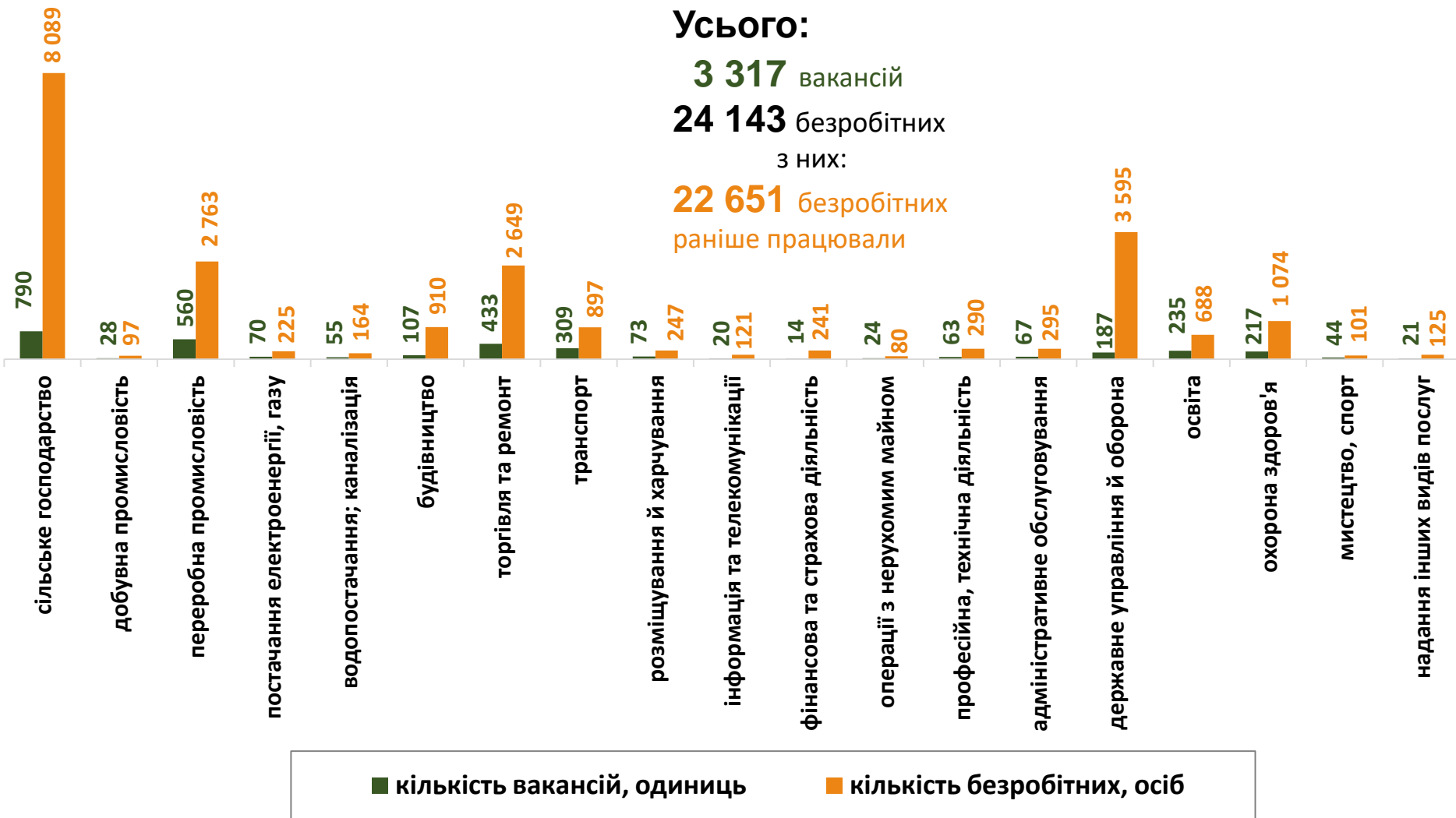
**3 317** вакансій

**24 143** безробітних

з них:

**22 651** безробітних

раніше працювали



## Кількість безробітних за статтю

(за статтю та видами економічної діяльності підприємств, на яких вони раніше працювали)



**11 609** чоловіків

з них:

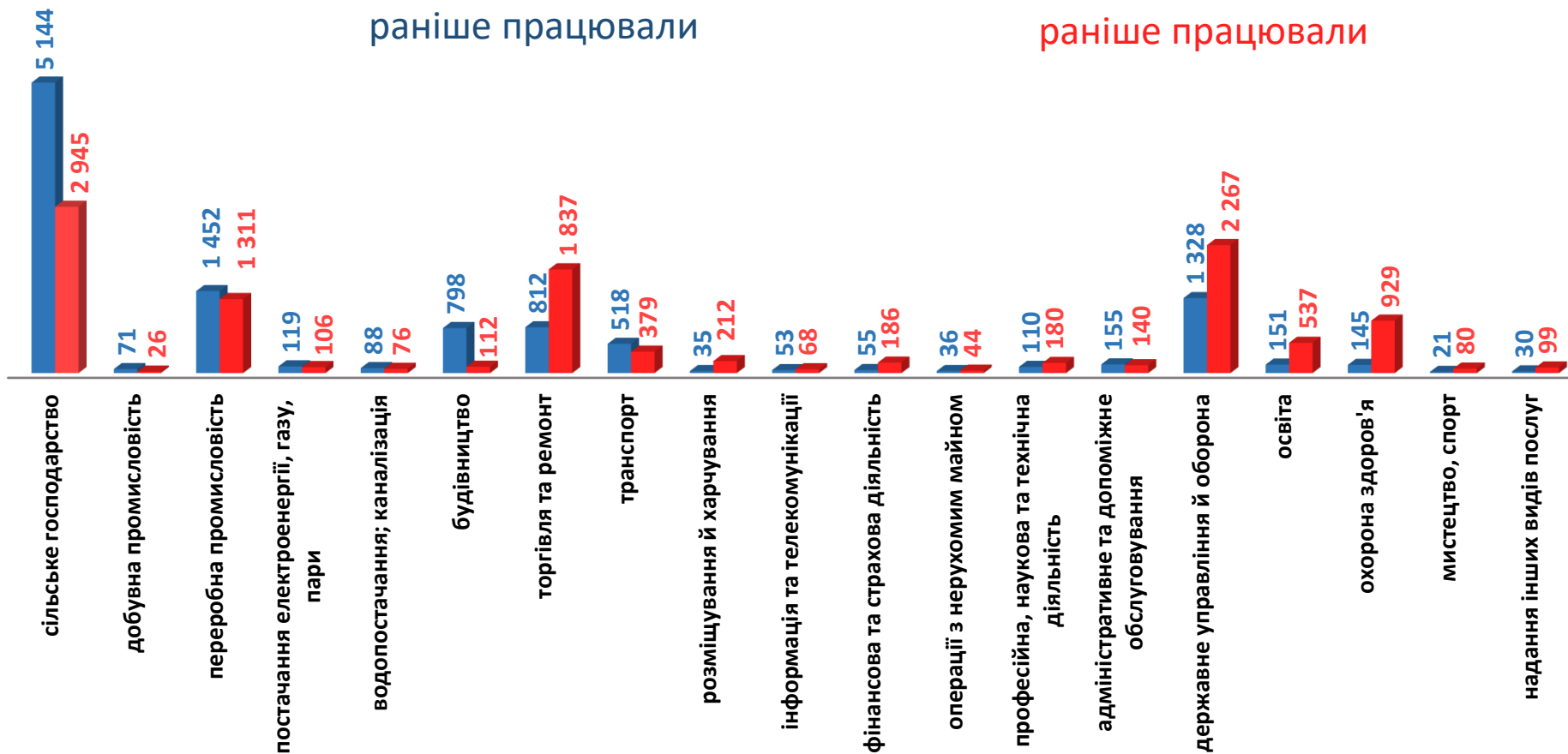
**11 121** чоловіків  
раніше працювали



**12 534** жінок

з них:

**11 534** жінок  
раніше працювали





Попит та пропозиція на зареєстрованому ринку праці у січні-лютому 2022 року

### Структура вакансій, % (за видами економічної діяльності)



### Структура безробітних, % (за видами економічної діяльності, на яких вони раніше працювали)



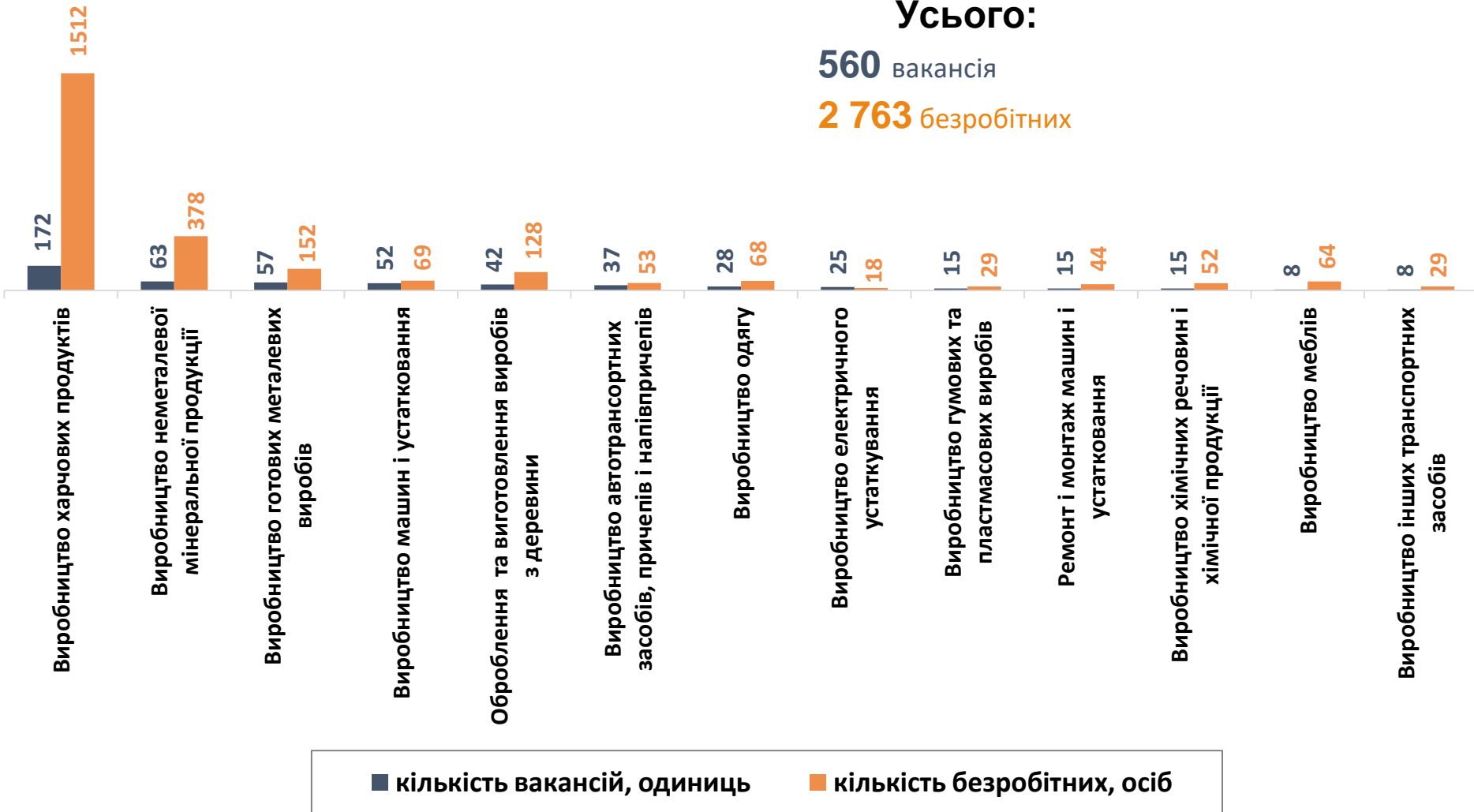


## Кількість вакансій та кількість безробітних за окремими видами переробної промисловості

Усього:

**560** вакансія

**2 763** безробітних



## Кількість безробітних за статтю

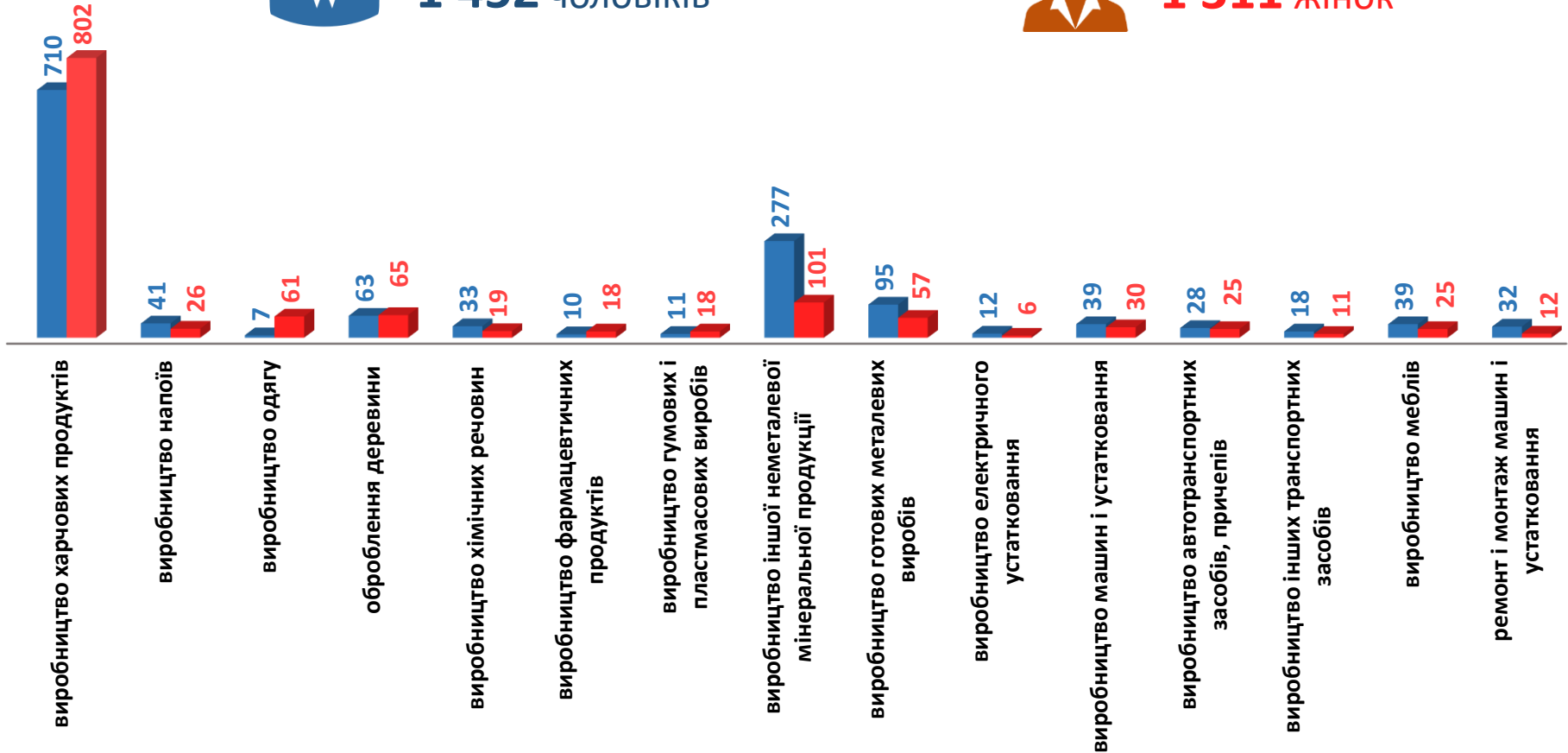
(за статтю та окремими видами переробної промисловості підприємств, на яких вони раніше працювали)



**1 452** чоловіків



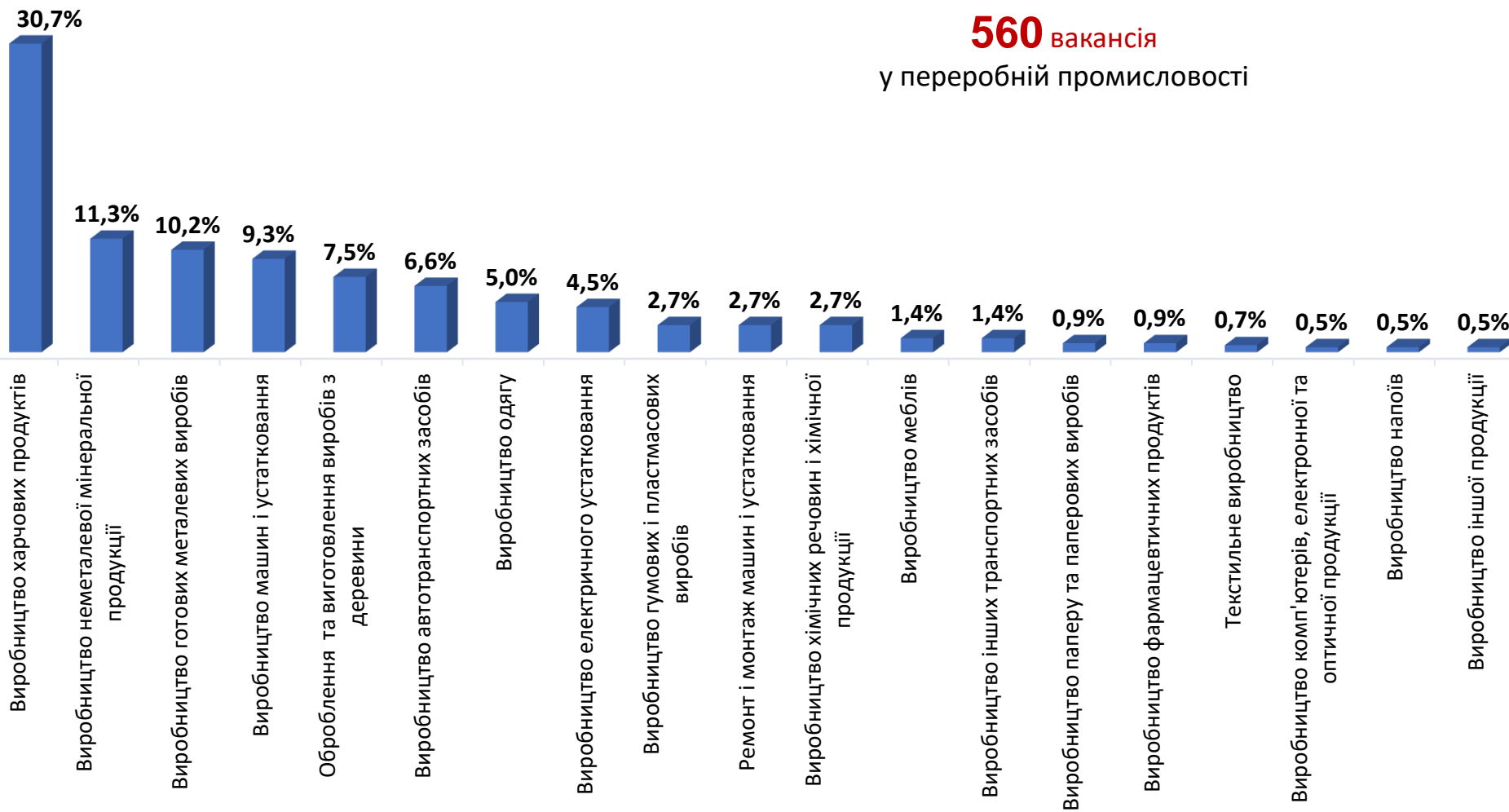
**1 311** жінок



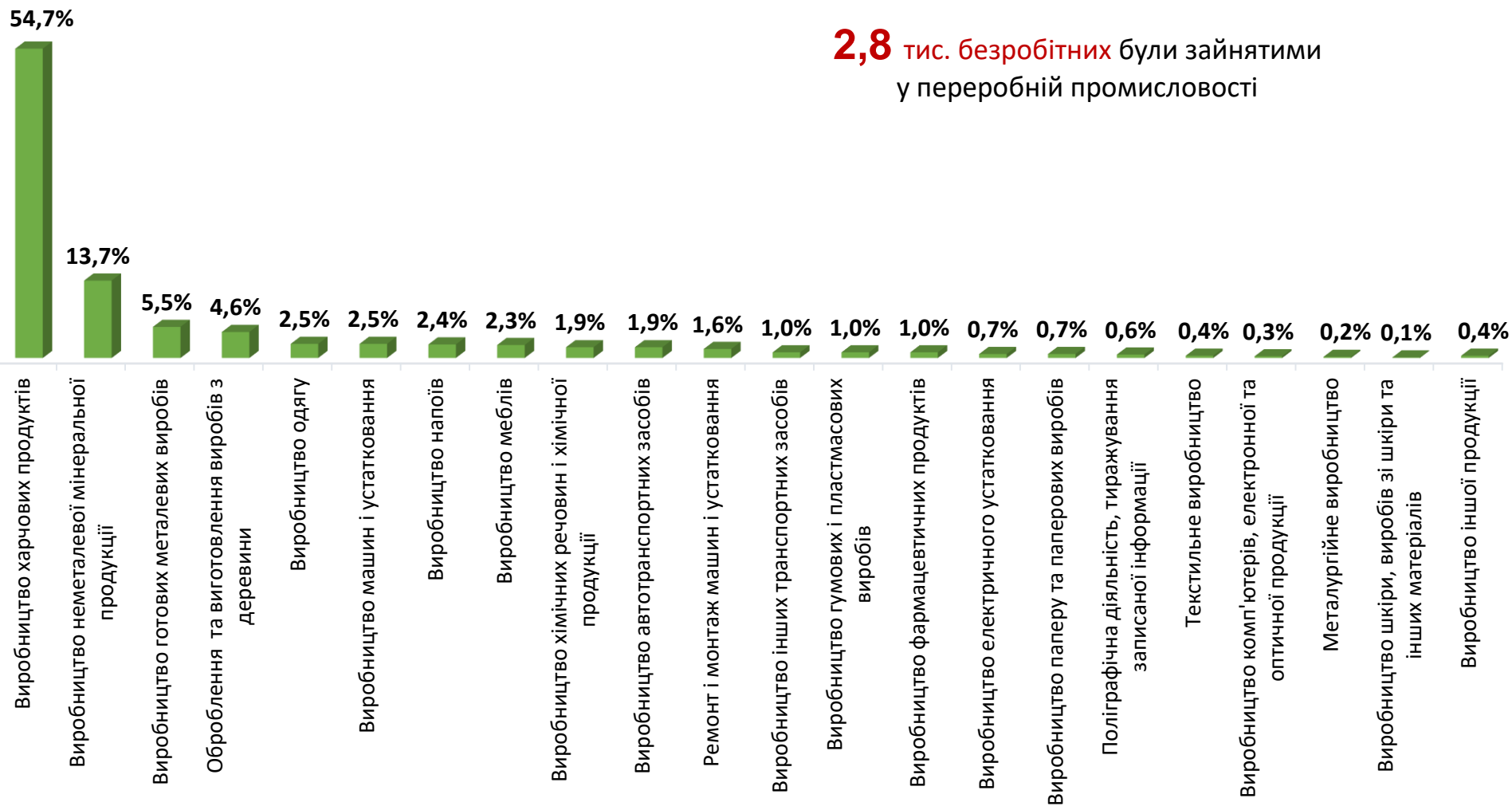
## Структура вакансій за видами переробної промисловості, %

**560** вакансія

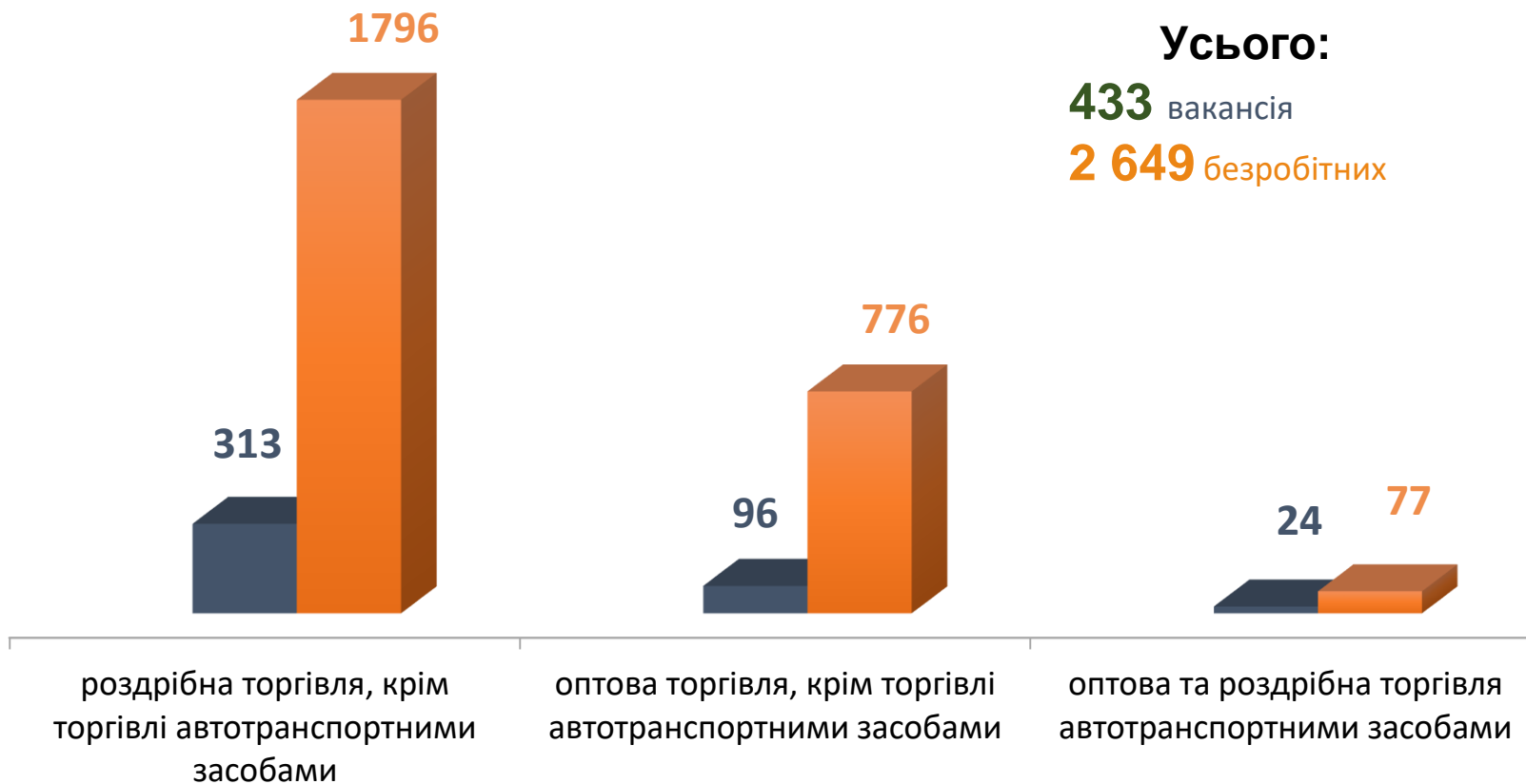
у переробній промисловості



## Структура безробітних за видами переробної промисловості, %



## Кількість вакансій та кількість безробітних за видами оптової та роздрібної торгівлі



**Усього:**

**433** вакансія

**2 649** безробітних

■ Кількість вакансій, одиниць

■ Кількість безробітних, осіб

## Структура вакансій за видами оптової та роздрібної торгівлі, %

**433** вакансія

72,3%

22,2%

5,5%

роздрібна торгівля, крім торгівлі  
автотранспортними засобами

оптова торгівля, крім торгівлі  
автотранспортними засобами

оптова та роздрібна торгівля  
автотранспортними засобами

## Структура безробітних за видами оптової та роздрібної торгівлі, %

**2 649** безробітних

67,8%

29,3%

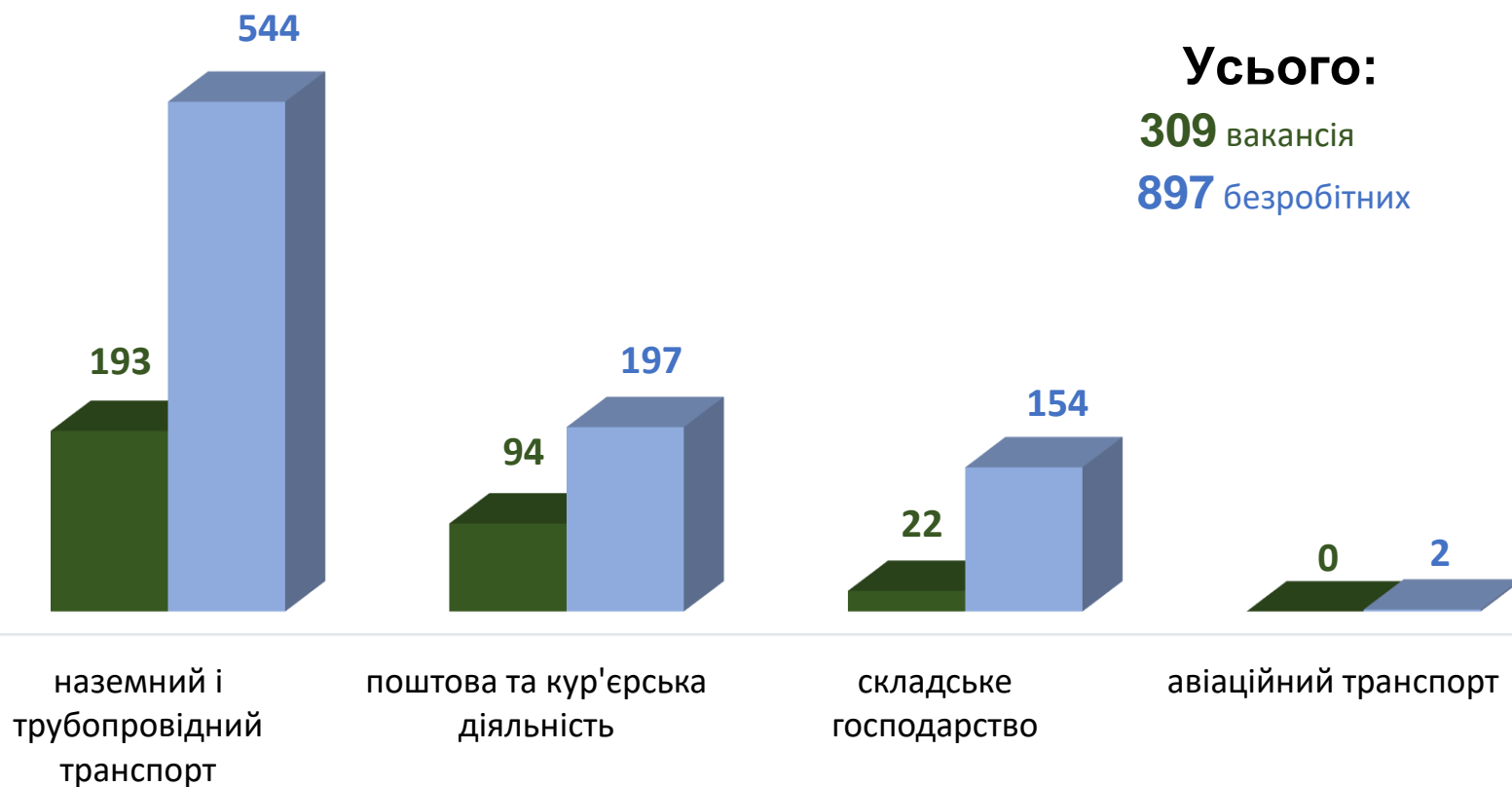
2,9%

роздрібна торгівля, крім торгівлі  
автотранспортними засобами

оптова торгівля, крім торгівлі  
автотранспортними засобами

оптова та роздрібна торгівля  
автотранспортними засобами

## Кількість вакансій та кількість безробітних у сфері транспорту



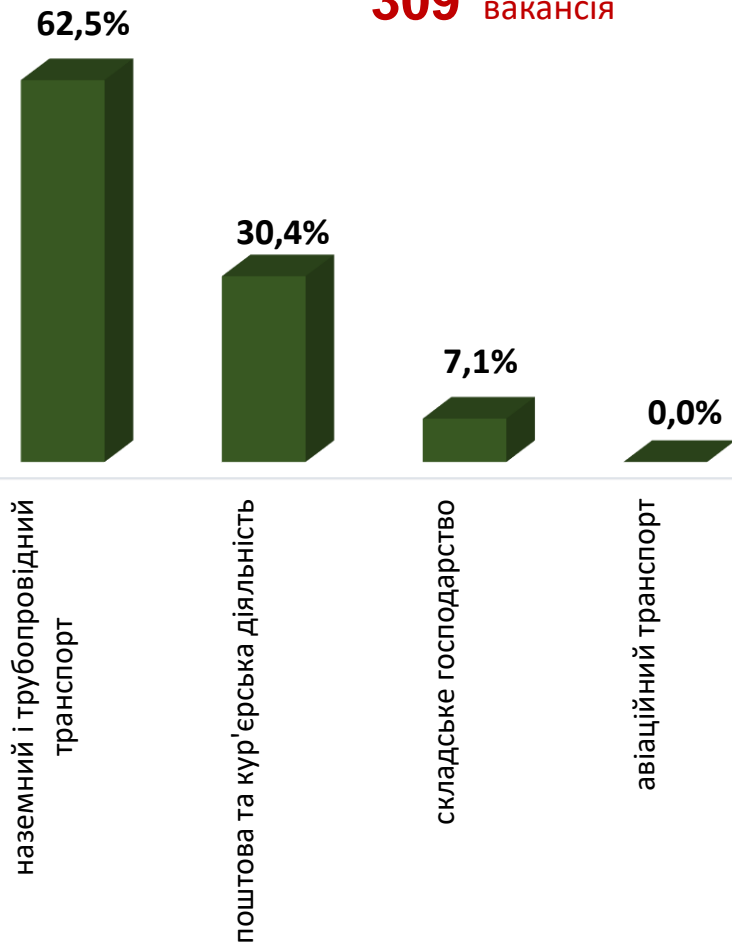
**Усього:**  
**309** вакансія  
**897** безробітних

■ кількість вакансій, одиниць

■ кількість безробітних, осіб

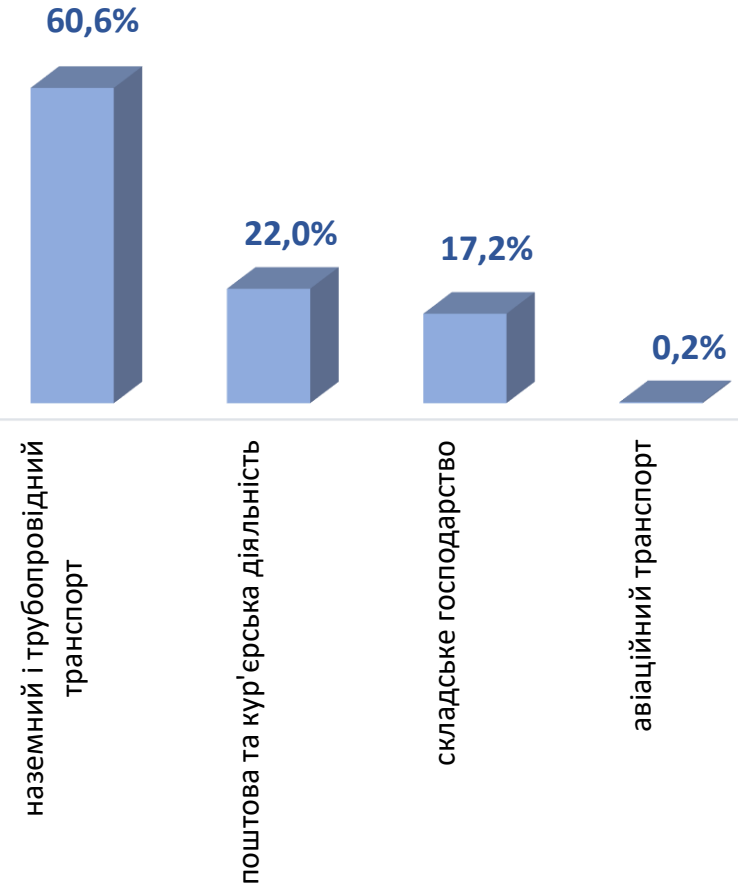
### Структура вакансій, % у сфері транспорту

**309** вакансія



### Структура безробітних, % у сфері транспорту

**897** безробітних





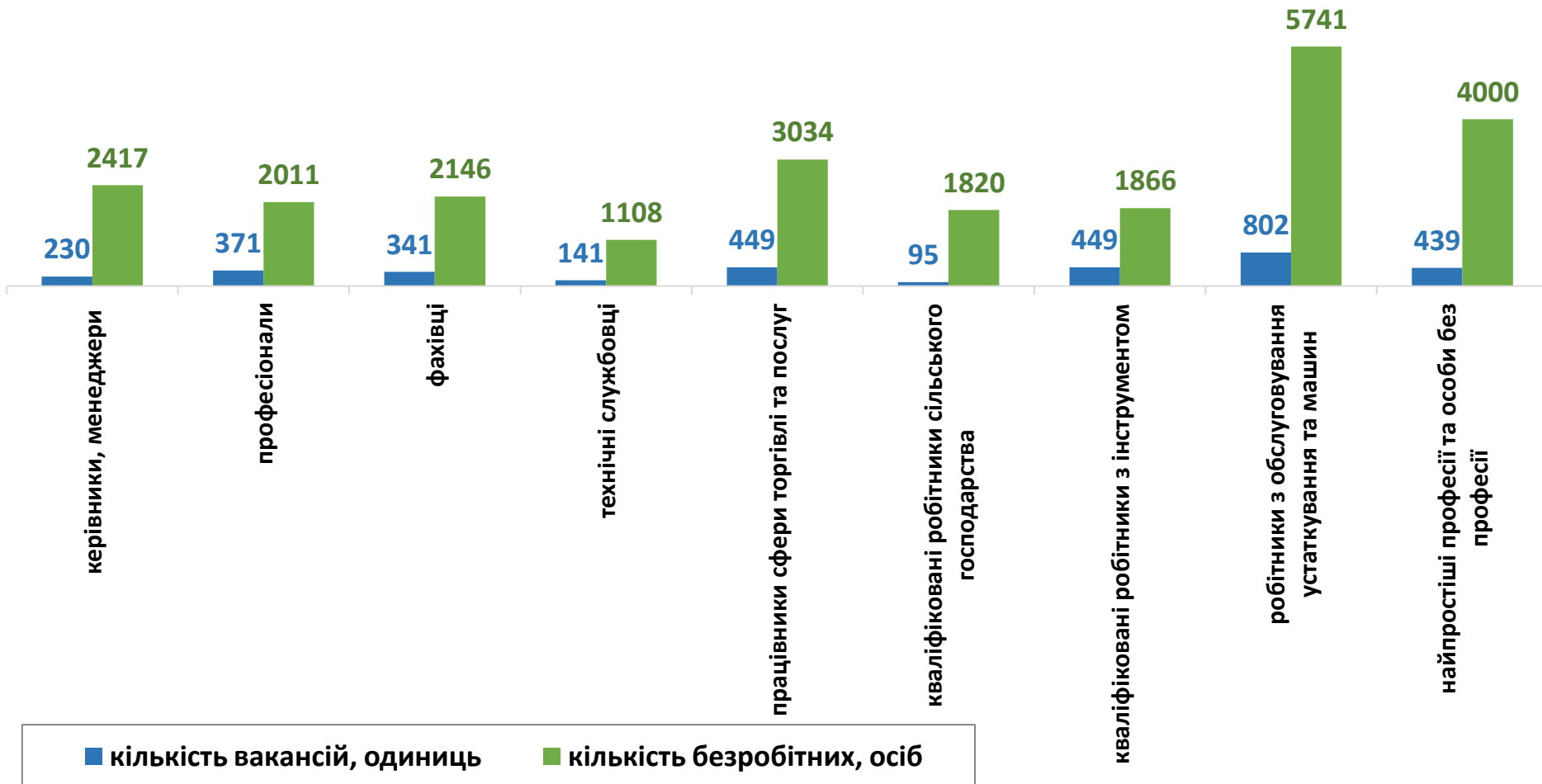
## Кількість вакансій та кількість безробітних

За професійними групами

**Усього:**

**3 317** вакансій

**24 143** безробітних



## Кількість безробітних за статтю

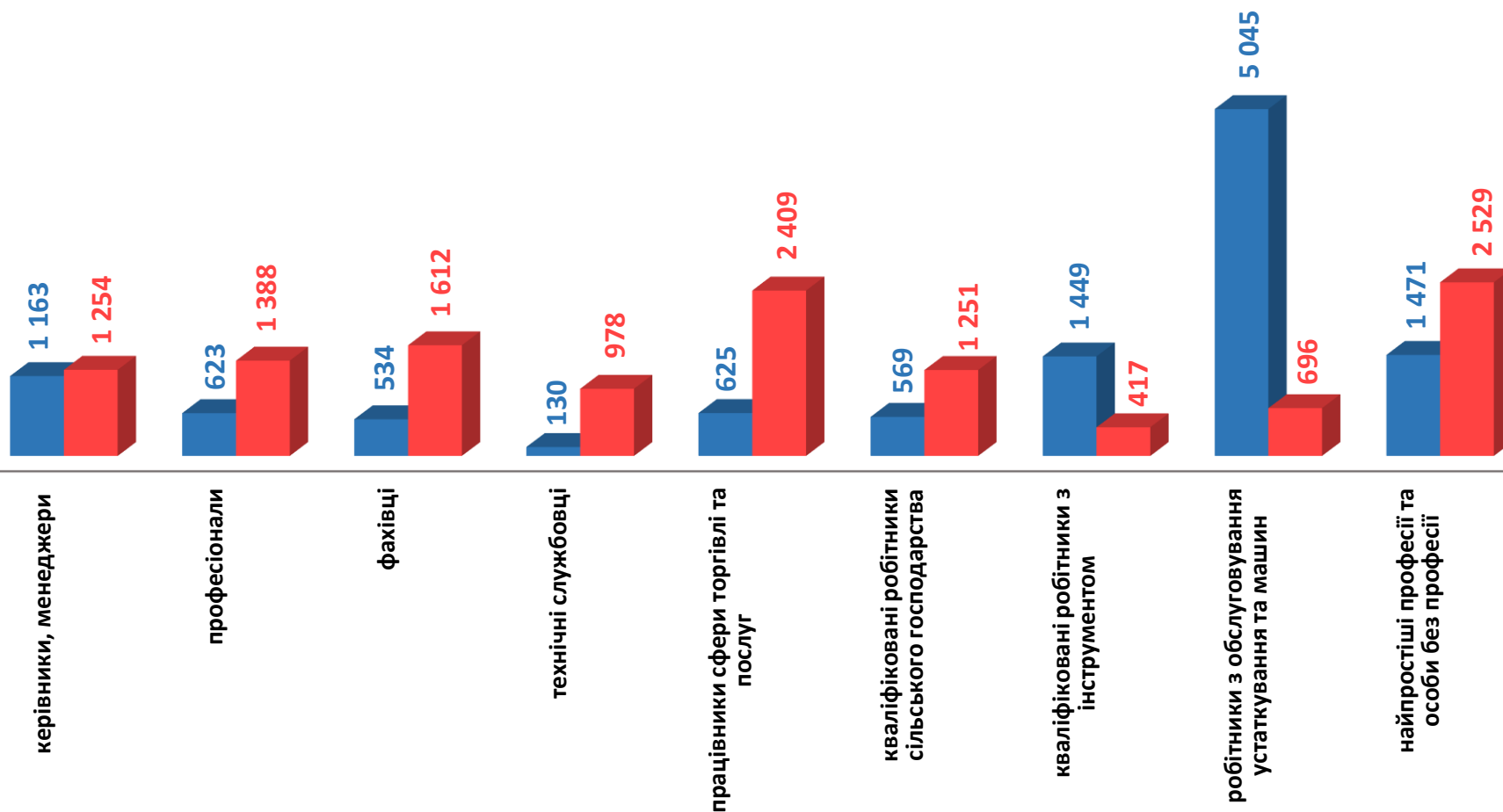
(за статтю та професійними групами)



**11 609** чоловіків



**12 534** жінок





Попит та пропозиція на зареєстрованому  
ринку праці у січні-лютому 2022 року

## Структура вакансій за професійними групами, %



## Структура безробітних за професійними групами, %



## Структура працевлаштованих безробітних, %

### За видами економічної діяльності



### За професійними групами



## Структура працевлаштованих безробітних, % (за статтю та видами економічної діяльності)



ЧОЛОВІКИ



ЖІНКИ



## Структура працевлаштованих безробітних, %

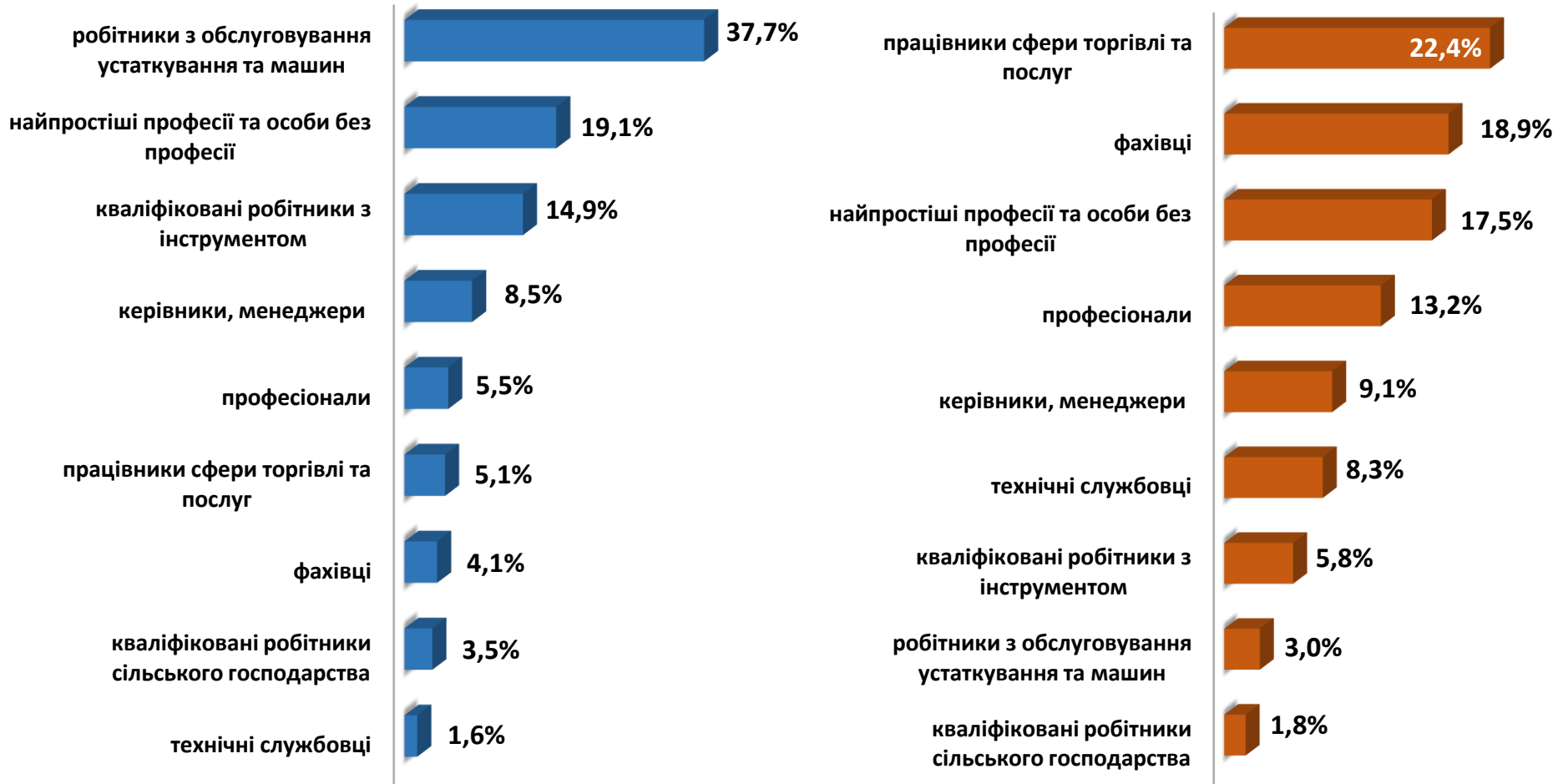
(за статтю та професійними групами)



ЧОЛОВІКИ

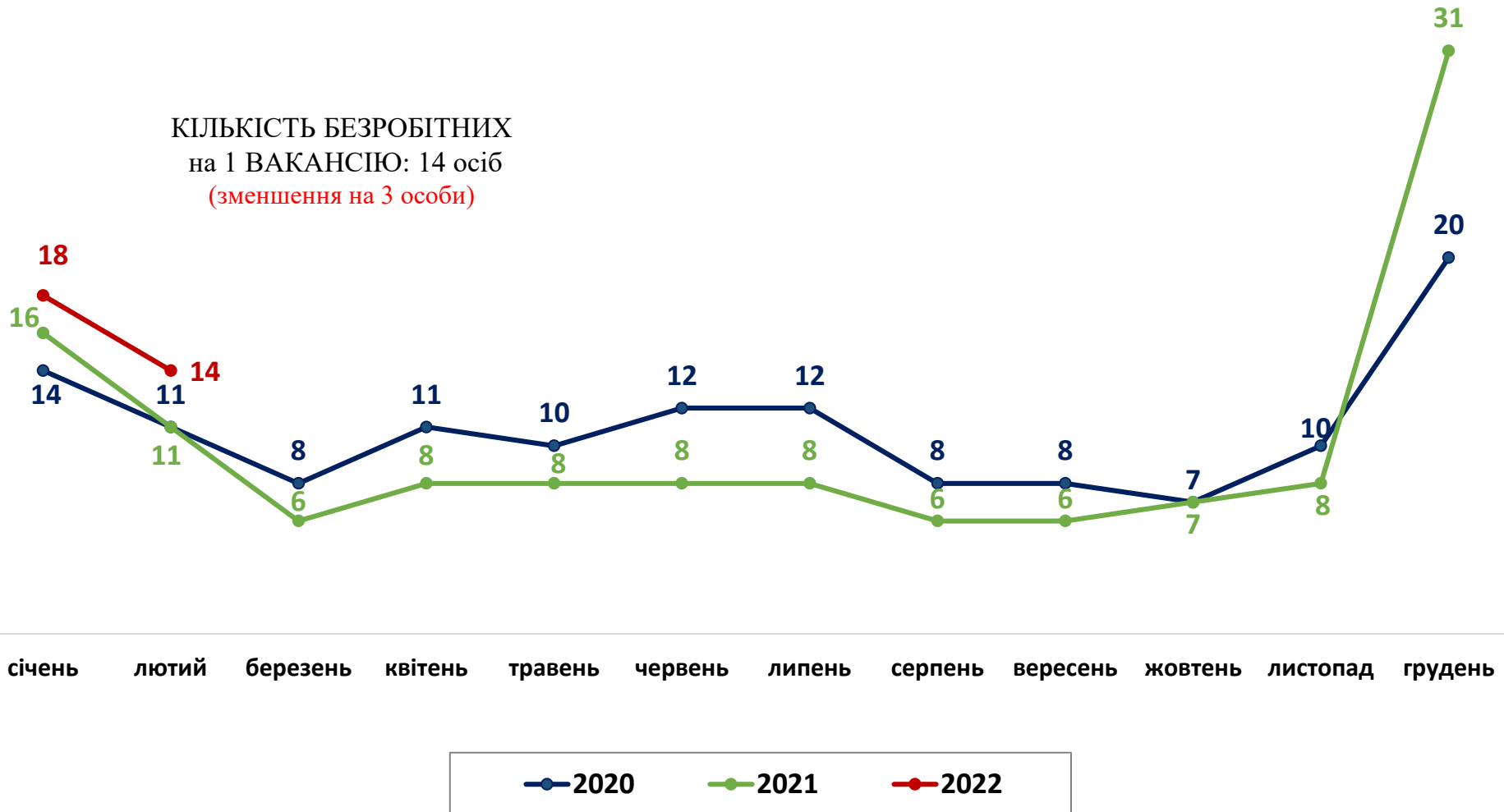


ЖІНКИ

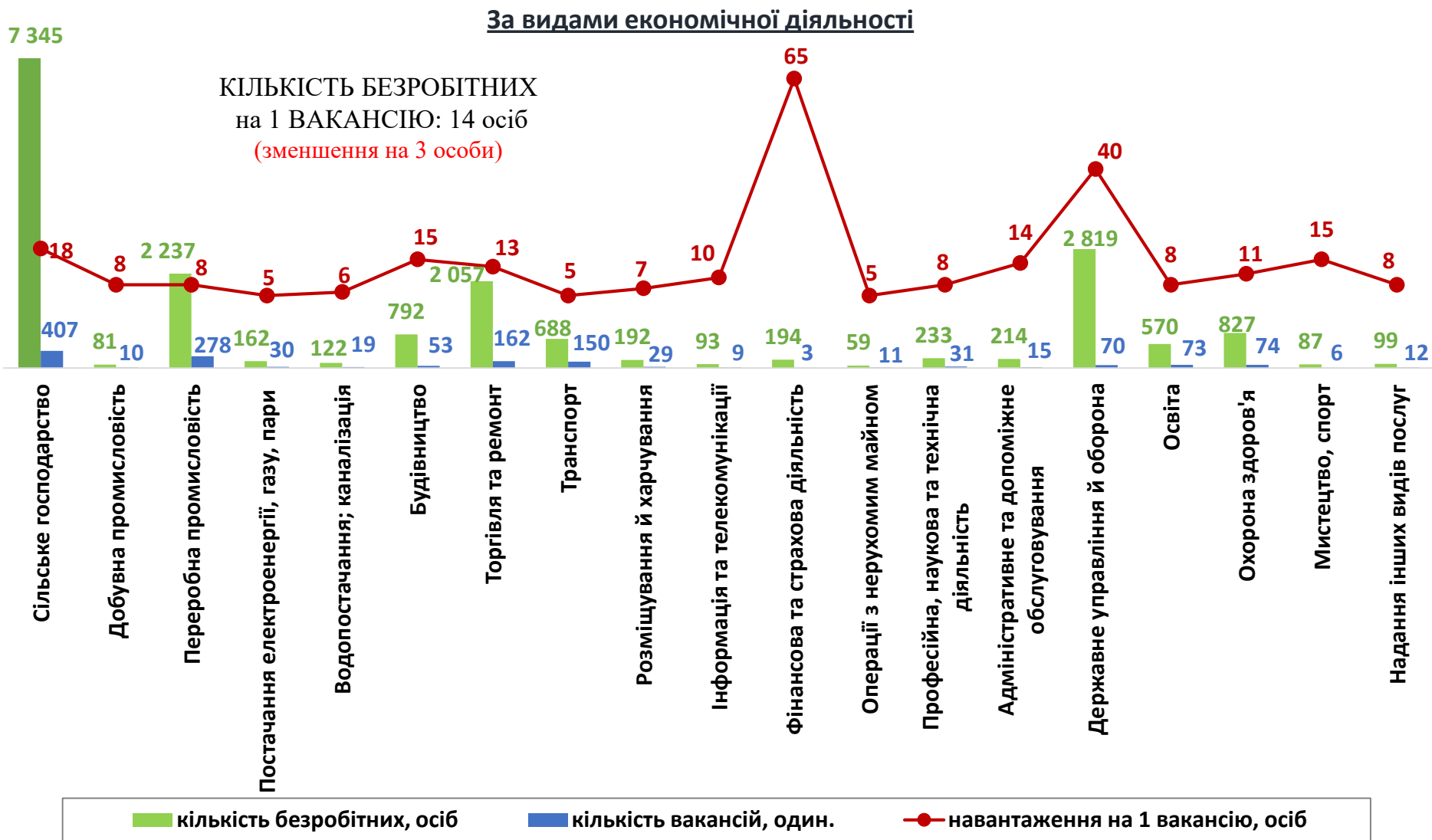


## Кількість претендентів на 1 вакансію, станом на кінець місяця, осіб

КІЛЬКІСТЬ БЕЗРОБІТНИХ  
на 1 ВАКАНСІЮ: 14 осіб  
(зменшення на 3 особи)



## Кількість зареєстрованих безробітних, кількість вакансій та кількість претендентів на 1 вакансію, станом на 1 березня 2022 р.

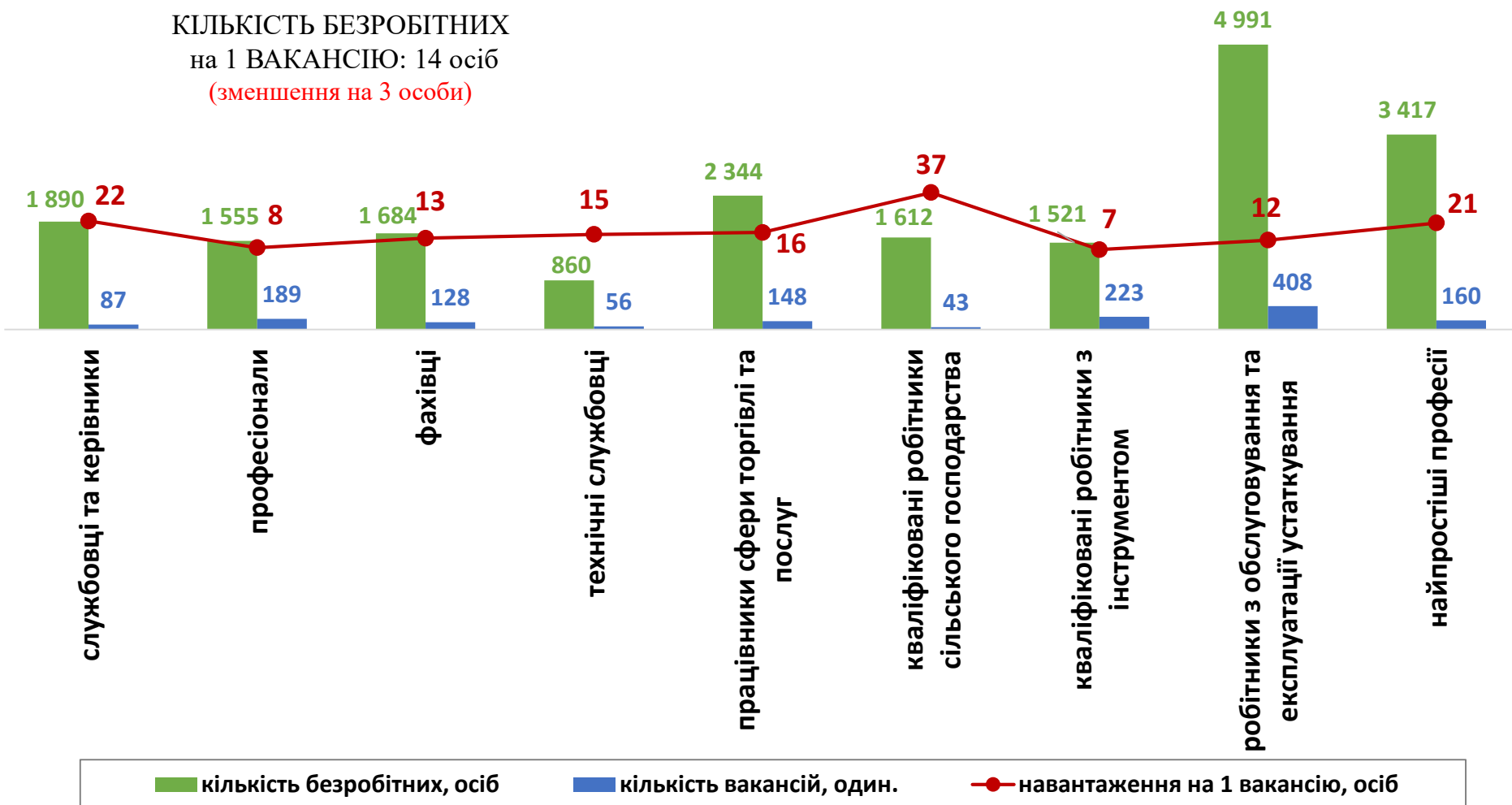




## Кількість зареєстрованих безробітних, кількість вакансій та кількість претендентів на 1 вакансію, станом на 1 березня 2022 р.

### За професійними групами

КІЛЬКІСТЬ БЕЗРОБІТНИХ  
на 1 ВАКАНСІЮ: 14 осіб  
(зменшення на 3 особи)



## Професії, за якими кількість вакансій є найбільшою, станом на 1 березня 2022 року за професійними групами **ТОП-10**

### Керівники, менеджери

начальник відділу поштового зв'язку

менеджер (управитель) із збуту

головний бухгалтер

майстер

менеджер (управитель) з питань регіонального розвитку

начальник відділення в'язку

заступник начальника відділу

керівник (директор) закладу дошкільної освіти

заступник директора

начальник відділення

### Професіонали, фахівці

бухгалтер

інспектор (пенітенціарна система)

електрик дільниці

сестра медична (брат медичний)

агроном

вчитель закладу загальної середньої освіти

фармацевт

спеціаліст державної служби (місцевого самоврядування)

лікар загальної практики-сімейний лікар

механік

## Професії, за якими кількість вакансій є найбільшою, станом на 1 березня 2022 року за професійними групами **ТОП-10**

### Технічні службовці

листоноша (поштар)

адміністратор

касир (на підприємстві, в установі, організації)

оператор поштового зв'язку

обліковець з реєстрації бухгалтерських даних

приймальник замовлень

оператор комп'ютерного набору

оператор з обробки інформації та програмного забезпечення

секретар

офісний службовець (бухгалтерія)

### Працівники сфери торгівлі та послуг

кухар

продавець продовольчих товарів

продавець-консультант

охоронник

продавець непродовольчих товарів

офіціант

бармен

перукар (перукар – модельєр)

помічник вихователя

молодша медична сестра (молодший медичний брат) (санітарка, санітарка-прибиральниця, санітарка-буфетниця, санітар, санітар-прибиральник, санітар-буфетник та ін.

## Професії, за якими кількість вакансій є найбільшою, станом на 1 березня 2022 року за професійними групами **ТОП-10**

### Кваліфіковані робітники сільського господарства

робітник на лісокультурних (лісогосподарських)  
роботах

робітник з комплексного обслуговування  
сільськогосподарського виробництва

робітник зеленого будівництва

робітник фермерського господарства

лісоруб

бригадир на ділянках основного виробництва  
(інші сільськогосподарські робітники та рибалки)

озеленювач

дояр

птахівник

овочівник

### Кваліфіковані робітники з інструментом

електрогазозварник

слюсар-ремонтник

швачка

слюсар з ремонту колісних транспортних  
засобів

пекар

в'язальник схемних джгутів, кабелів та шнурів

електрозварник на автоматичних та  
напіваавтоматичних машинах

слюсар з механоскладальних робіт

електромонтер з ремонту та обслуговування  
електроустаткування

слюсар з ремонту сільськогосподарських  
машин та устаткування



## Професії, за якими кількість вакансій є найбільшою, станом на 1 березня 2022 року за професійними групами **ТОП-10**

### Робітники з обслуговування устаткування

тракторист-машиніст сільськогосподарського  
(лісогосподарського) виробництва

водій автотранспортних засобів

тракторист

водій навантажувача

токарь

виставник

садчик

дорожній робітник

апаратник оброблення зерна

машиніст екскаватора

### Найпростіші професії

підсобний робітник

мийник-прибиральник рухомого складу

вантажник

робітник з благоустрою

прибиральник службових приміщень

прибиральник виробничих приміщень

двірник

комірник

мийник посуду

сушильник сировини та матеріалів



## Професії, по яких чисельність безробітних є найбільшою, станом на 1 березня 2022 року ТОП-20

- ✓ підсобний робітник
- ✓ тракторист-машиніст сільськогосподарського (лісгосподарського) виробництва
- ✓ робітник з комплексного обслуговування сільськогосподарського виробництва
- ✓ продавець продовольчих товарів
- ✓ прибиральник службових приміщень
- ✓ тракторист
- ✓ бухгалтер
- ✓ кухар
- ✓ продавець непродовольчих товарів
- ✓ дорожній робітник
- ✓ продавець-консультант
- ✓ спеціаліст державної служби (місцевого самоврядування)
- ✓ спеціаліст державної служби (місцевого самоврядування)
- ✓ слюсар-ремонтник
- ✓ охоронник
- ✓ головний бухгалтер
- ✓ робітник фермерського господарства
- ✓ сторож
- ✓ сестра медична (брат медичний)
- ✓ молодша медична сестра (молодший медичний брат) (санітарка, санітарка-прибиральниця, санітарка-буфетниця, санітар, санітар-прибиральник, санітар-буфетник)

**Професії, по яких чисельність безробітних за статтю є найбільшою,  
станом на 1 березня 2022 року**



**ТОП-10**



**Чоловіки**

- ✓ тракторист-машиніст сільськогосподарського (лісогосподарського) виробництва
- ✓ водій автотранспортних засобів
- ✓ підсобний робітник
- ✓ тракторист
- ✓ дорожній робітник
- ✓ слюсар-ремонтник
- ✓ робітник з комплексного обслуговування сільськогосподарського виробництва
- ✓ охоронник
- ✓ сторож
- ✓ вантажник

**Жінки**

- ✓ підсобний робітник
- ✓ робітник з комплексного обслуговування сільськогосподарського виробництва
- ✓ продавець продовольчих товарів
- ✓ прибиральник службових приміщень
- ✓ бухгалтер
- ✓ кухар
- ✓ продавець непродовольчих товарів
- ✓ продавець-консультант
- ✓ спеціаліст державної служби (місцевого самоврядування)
- ✓ головний бухгалтер



## Попит та пропозиція на зареєстрованому ринку праці у січні-лютому 2022 року

✓ Професії, за якими спостерігався найбільший дефіцит вакансій серед усіх професій (за Класифікатором професій), станом на 1 березня 2022 року

- ✓ підсобний робітник
- ✓ тракторист-машиніст сільськогосподарського виробництва
- ✓ водій автотранспортних засобів
- ✓ робітник з комплексного обслуговування сільськогосподарського виробництва
- ✓ продавець продовольчих товарів
- ✓ прибиральник службових приміщень
- ✓ тракторист
- ✓ бухгалтер
- ✓ кухар
- ✓ продавець непродовольчих товарів
- ✓ дорожній робітник
- ✓ продавець-консультант
- ✓ спеціаліст державної служби (місцевого самоврядування)
- ✓ слюсар-ремонтник
- ✓ охоронник
- ✓ головний бухгалтер

✓ Професії, за якими спостерігався найбільший дефіцит кадрів серед усіх професій (за Класифікатором професій), станом на 1 березня 2022 року

- ✓ інспектор (пенітенціарна система)
- ✓ мийник-прибиральник рухомого складу
- ✓ електрозварник на автоматичних та напівавтоматичних машинах
- ✓ вчитель-реабілітолог
- ✓ вчитель-дефектолог
- ✓ лікар загальної практики-сімейний лікар
- ✓ фахівець з публічних закупівель
- ✓ лікар-терапевт
- ✓ молодший інспектор (поліція)
- ✓ лікар-анестезіолог
- ✓ лікар з ультразвукової діагностики
- ✓ машиніст екструдера
- ✓ монтажник санітарно-технічних систем і устаткування
- ✓ заточувальник
- ✓ інженер-технолог (механіка)
- ✓ інженер-конструктор (механіка)