



**ПОПИТ ТА ПРОПОЗИЦІЯ НА
ЗАРЕЄСТРОВАНОМУ РИНКУ
ПРАЦІ**

**ВІННИЦЬКОЇ ОБЛАСНОЇ
СЛУЖБИ ЗАЙНЯТОСТІ**

У СІЧНІ 2022 РОКУ



Попит та пропозиція на зареєстрованому ринку праці у січні 2022 року

У січні 2022 року роботодавці проінформували центри зайнятості про наявність 1,8 тис. вакансій, що на 39% менше, ніж у січні 2021 року.

Структура вакансій за видами економічної діяльності була наступною: 20% вакансій пропонувалося на підприємствах переробної промисловості; 14% – в оптовій та роздрібній торгівлі; 13% - у сільському, лісовому та рибному господарстві; 10% - у сфері транспорту.

У професійному розрізі, найбільше вакансій пропонувалося для працевлаштування: робітників з обслуговування, експлуатації устаткування та машин (17%); кваліфікованих робітників з інструментом (16%); працівників сфери торгівлі та послуг (15%); професіоналів (14%); фахівців та представників найпростіших професій (12%).

Станом на 1 лютого 2022 року кількість актуальних вакансій, заявлених роботодавцями до Вінницької обласної служби зайнятості становила 1,1 тис. одиниць, що на 34% менше, ніж на відповідну дату минулого року.

За видами економічної діяльності, більшість вакансій налічувалося на підприємствах переробної промисловості (27%), у сфері оптової та роздрібною торгівлі (15%), у сільському, лісовому та рибному господарстві (12%), у сфері транспорту (11%).

За професійними групами: найбільший попит роботодавців спостерігався на робітників з обслуговування, експлуатації устаткування та машин і кваліфікованих робітників з інструментом – 18% всіх поданих вакансій (швачка, водій автотранспортних засобів, електрогазозварник, такторист-машиніст сільськогосподарського виробництва, слюсар-ремонтник, тракторист, в'язальник схемних джгутів, кабелів та шнурів, пекар, водій навантажувача, машиніст екскаватора, токар); професіоналів – 17% (інспектор (пенітенціарна система), фармацевт, вчитель закладу загальної середньої освіти, спеціаліст державної служби, економіст, лікар загальної практики-сімейний лікар); працівників сфери торгівлі та послуг – 13% (кухар, продавці, бармен, охоронник, офіціант, помічник вихователя, соціальний робітник, перукар (перукар – модельєр)); фахівців – 12% (бухгалтер, сестра медична, електрик дільниці, фахівець, асистент вихователя закладу дошкільної освіти, електрик, механік, технолог); некваліфікованих працівників – 10% (підсобний робітник, прибиральник службових приміщень, вантажник, двірник, укладальник-пакувальник, мийник посуду, сторож, робітник з комплексного прибирання та утримання будинків з прилеглими територіями).



Попит та пропозиція на зареєстрованому ринку праці у січні 2022 року

У січні 2022 року послугами Вінницької обласної служби зайнятості скористалися 21,6 тис. безробітних громадян, що на 24% менше, ніж у січні 2021 року.

За видами економічної діяльності, серед безробітних, які мали професійний досвід, 36% раніше працювали у сільському господарстві; 17% – у державному управлінні й соціальному страхуванні; 12% – на підприємствах переробної промисловості; 11% – в оптовій та роздрібній торгівлі;

За професійними групами, серед зареєстрованих безробітних переважають робітники з обслуговування, експлуатації устаткування (24%); представники найпростіших професій (17%); працівники сфери торгівлі та послуг (12%); керівники, менеджери (10%);

Станом на 1 лютого 2022 року послуги Вінницької обласної служби зайнятості отримували 19,6 тис. зареєстрованих безробітних, що на 26% менше, ніж на відповідну дату минулого року.

За статтю: у загальній кількості зареєстрованих безробітних, чоловіки становили – 10,5 тис. осіб (або 49%), жінки – 11,1 тис. осіб (або 51%).

За віковими групами: 25% зареєстрованих безробітних були у віці до 35 років; 26% – у віці від 35 до 44 років; 32% – у віці від 45 до 55 років; 17% – понад 55 років.

За освітою: 42% зареєстрованих безробітних мали вищу освіту, 41% – професійно-технічну, 17% – загальну середню освіту.

Суттєвим залишається дисбаланс між попитом та пропозицією робочої сили. Станом на 1 лютого 2022 року, в середньому по Вінницькій області, на одне вільне робоче місце претендувало 18 безробітних (на 1 лютого 2021 року – 16 осіб).

Найбільша невідповідність попиту на робочу силу та її пропозиції у професійно-кваліфікаційному розрізі спостерігалася серед робітників з обслуговування, експлуатації устаткування (на 1 вакансію претендували 25 осіб); представників найпростіших професій (17 осіб); працівників сфери торгівлі та послуг (12 осіб); службовців та керівників (10 осіб);

Найбільших труднощів з працевлаштуванням зазнають представники таких професій: підсобний робітник, тракторист, водій, продавець .

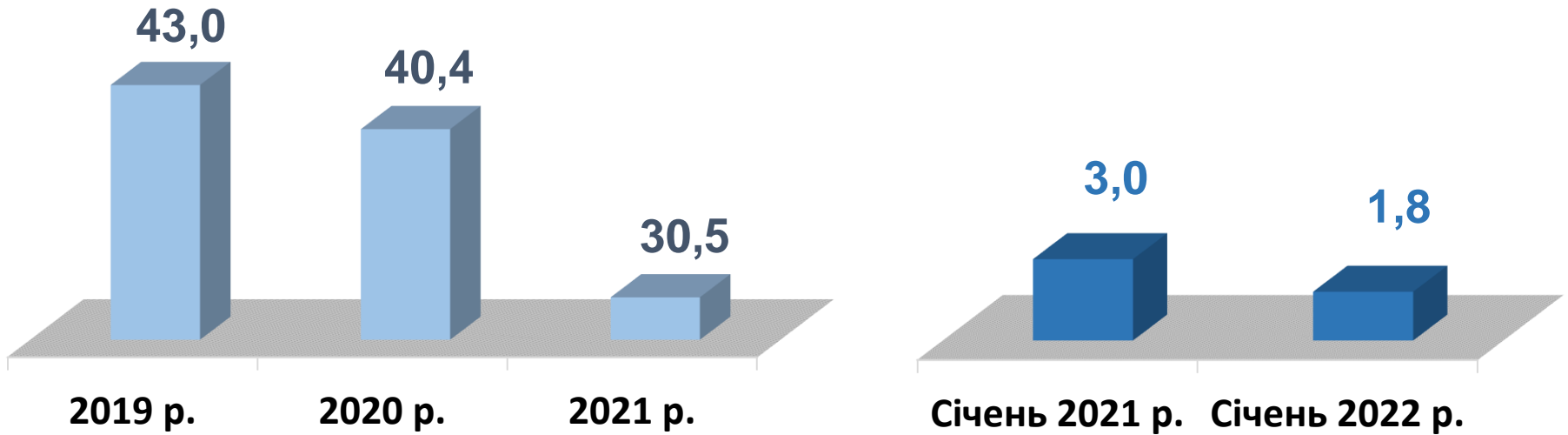
Наприклад: для 1 832 безробітних підсобних робітників на сьогодні є 34 вакансії; для 1 561 безробітних трактористів-машиністів сільськогосподарського виробництва на сьогодні є 17 вакансій; для 1 173 безробітних водіїв автотранспортних засобів на сьогодні є 78 вакансії; для 459 безробітних продавців продовольчих товарів на сьогодні є 24 вакансії.

Нестача кадрів спостерігалася серед представників таких професій: інспекторів, електрозварників, лікарів, бариста, вчителів-реабілітологів, молодших інспекторів (поліція), монтажників інформаційно-комунікаційного устаткування.

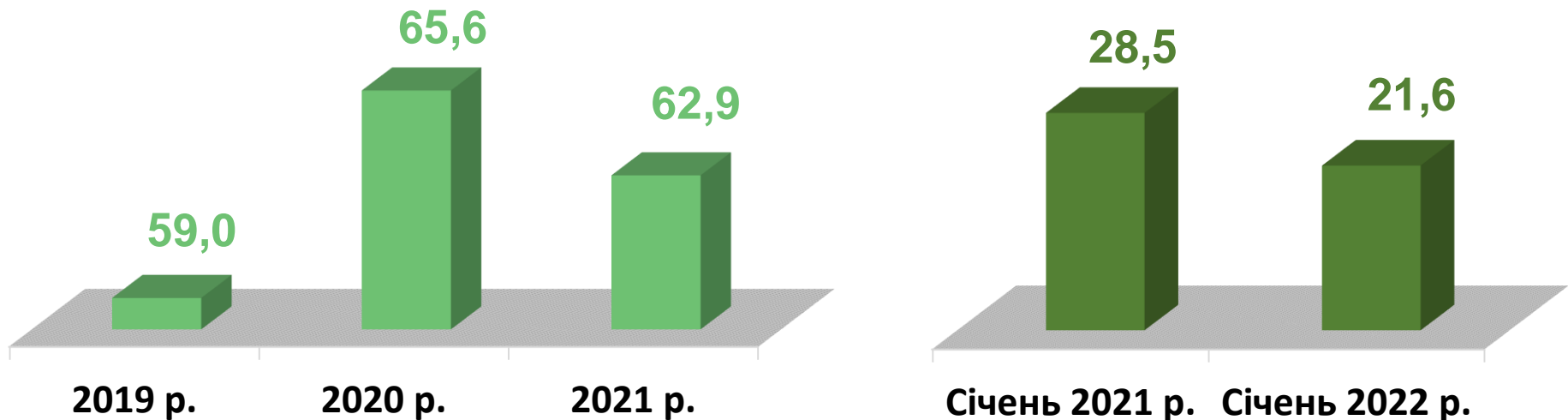


Попит та пропозиція на зареєстрованому
ринку праці у січні 2022 року

Кількість вакансій, тис. одиниць

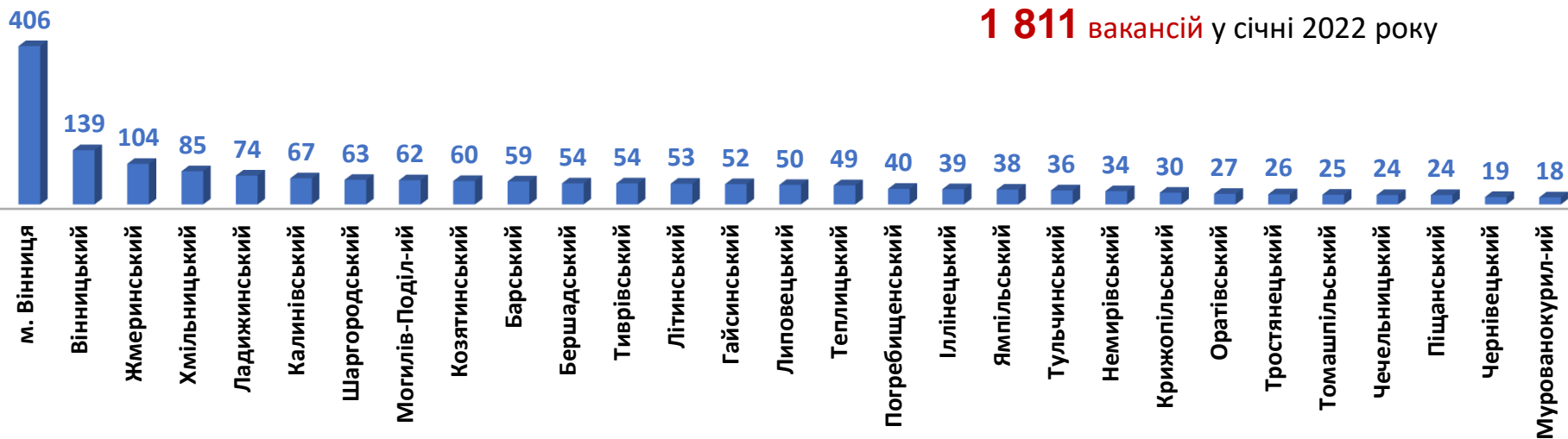


Кількість безробітних, тис. осіб



Кількість вакансій по районах, одиниць

1 811 вакансій у січні 2022 року



Кількість безробітних по районах, осіб

21 604 безробітних у січні 2022 року



Кількість вакансій та кількість безробітних

За видами економічної діяльності

Усього:

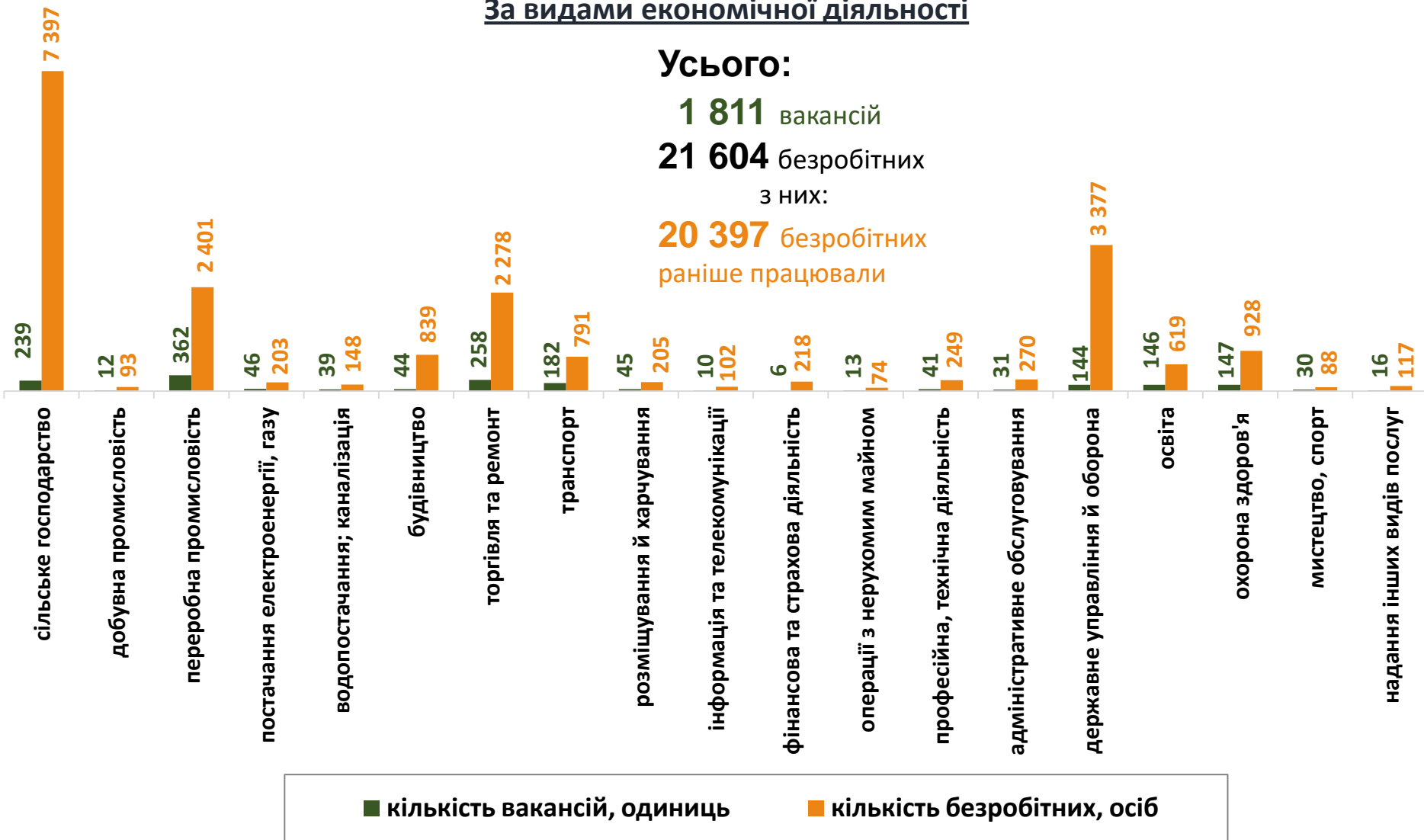
1 811 вакансій

21 604 безробітних

з них:

20 397 безробітних

раніше працювали



Кількість безробітних за статтю

(за статтю та видами економічної діяльності підприємств, на яких вони раніше працювали)



10 492 чоловіків

з них:

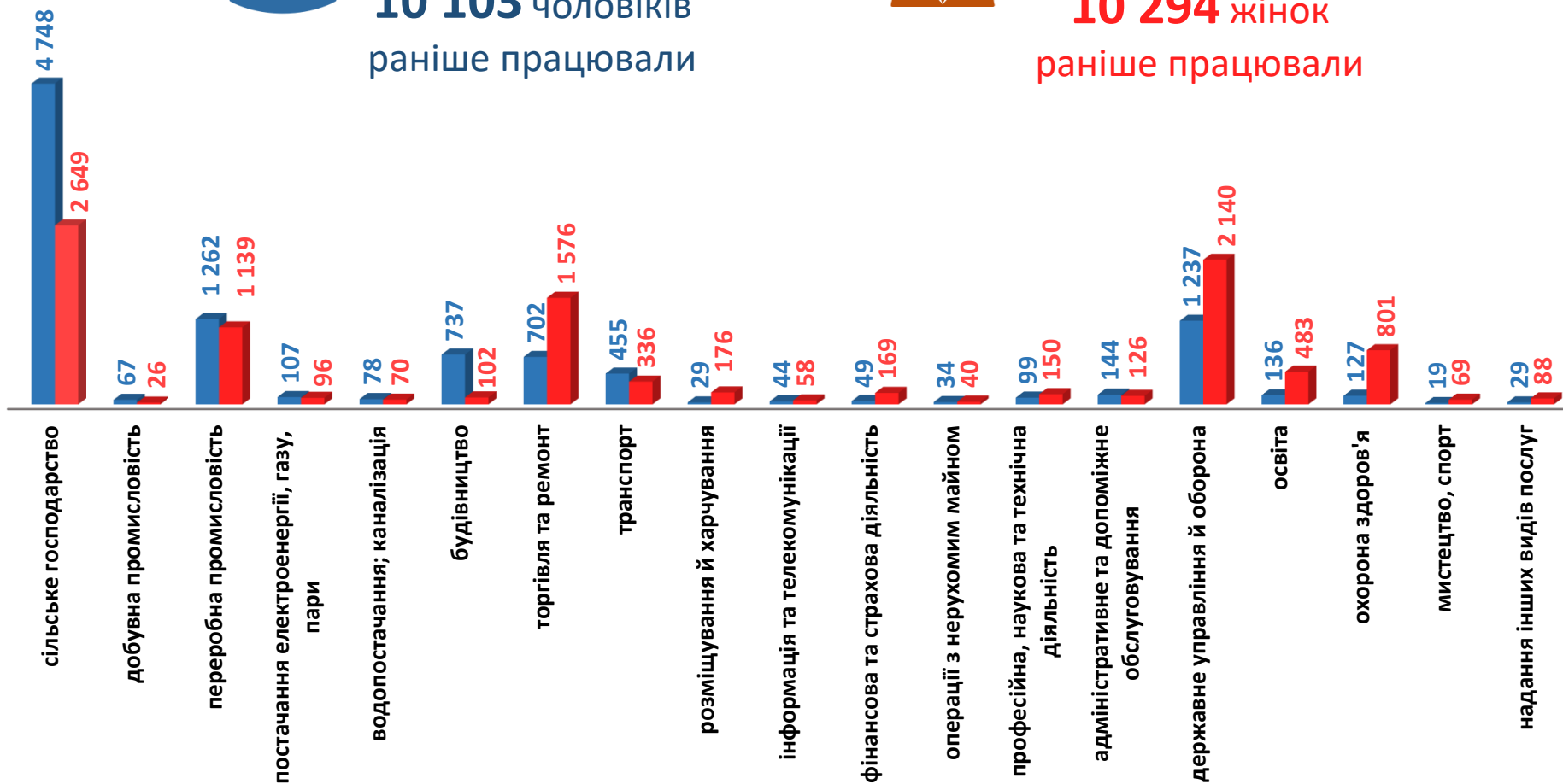
10 103 чоловіків
раніше працювали



11 112 жінок

з них:

10 294 жінок
раніше працювали





Попит та пропозиція на зареєстрованому ринку праці у січні 2022 року

Структура вакансій, % (за видами економічної діяльності)



Структура безробітних, % (за видами економічної діяльності, на яких вони раніше працювали)

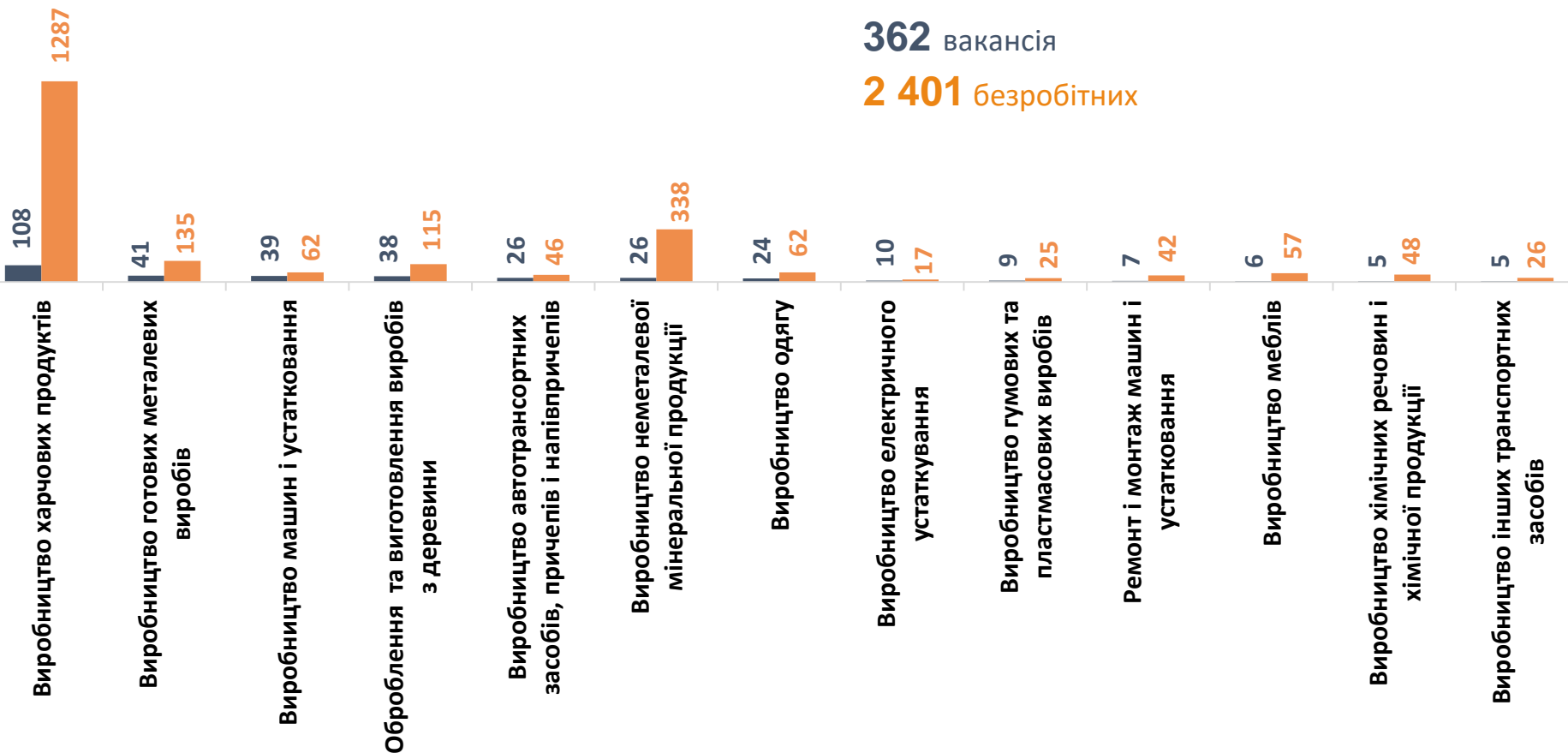


Кількість вакансій та кількість безробітних за окремими видами переробної промисловості

Усього:

362 вакансія

2 401 безробітних



■ кількість вакансій, одиниць

■ кількість безробітних, осіб

Кількість безробітних за статтю

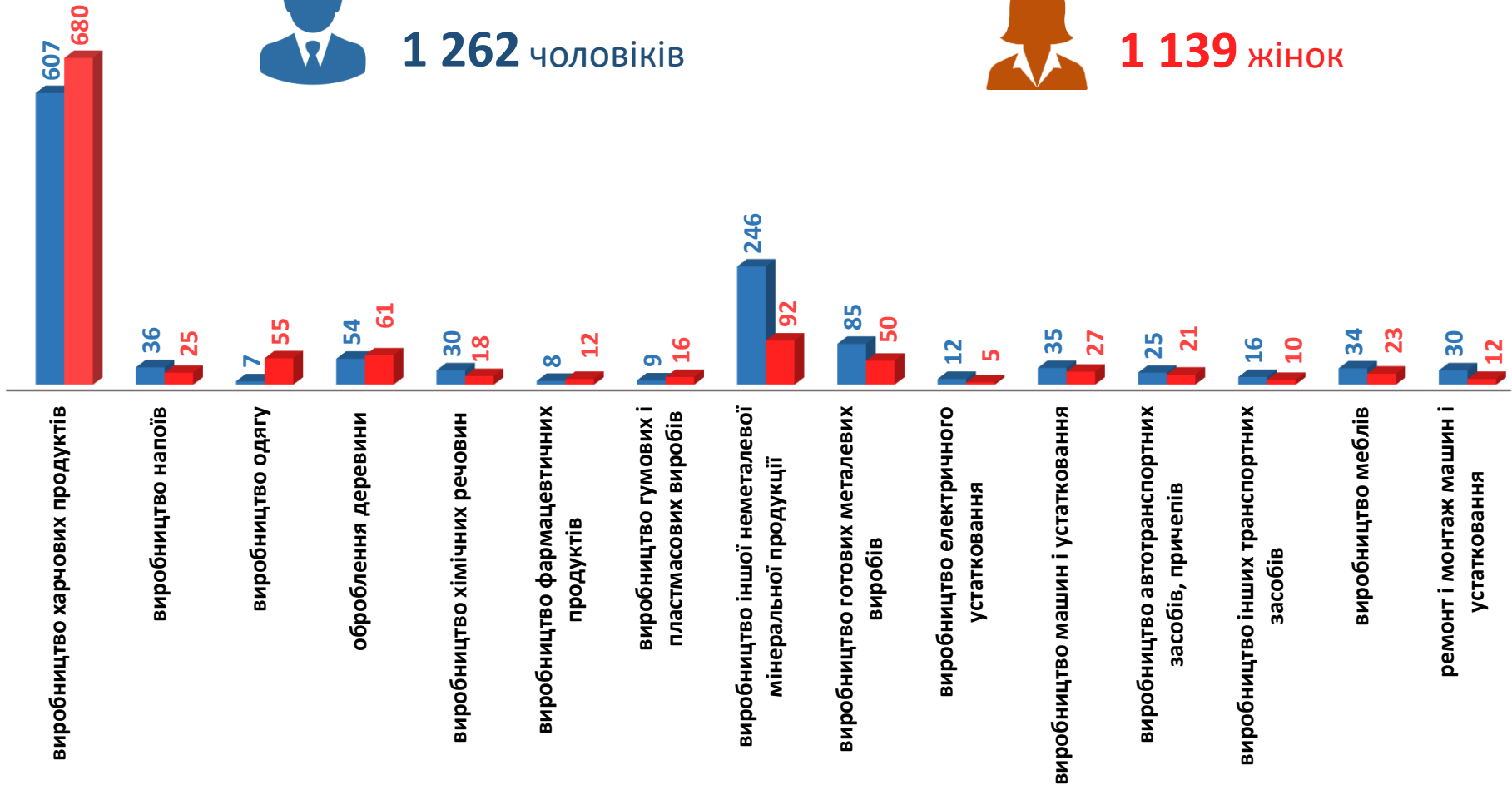
(за статтю та окремими видами переробної промисловості підприємств,
на яких вони раніше працювали)



1 262 чоловіків



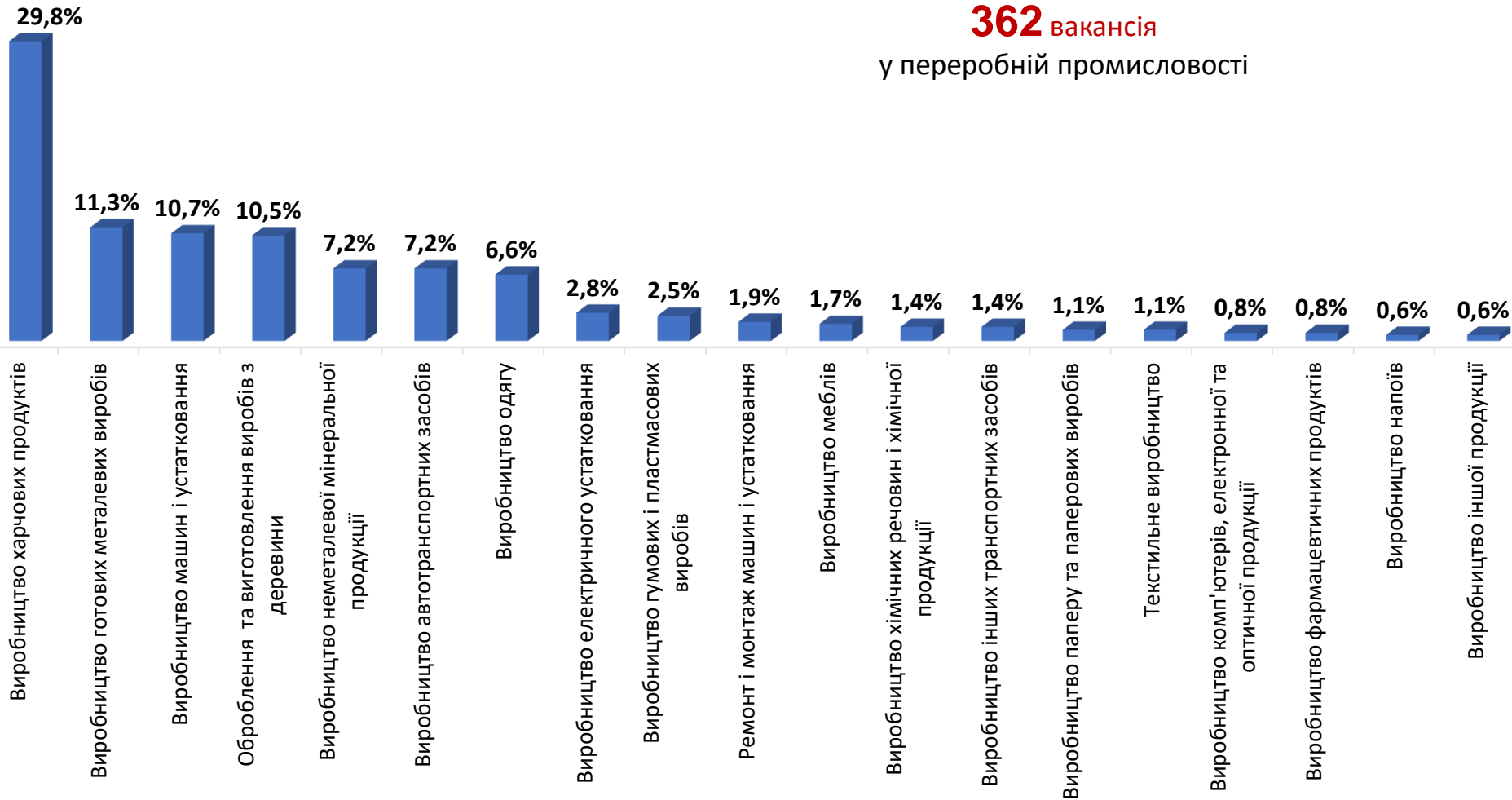
1 139 жінок



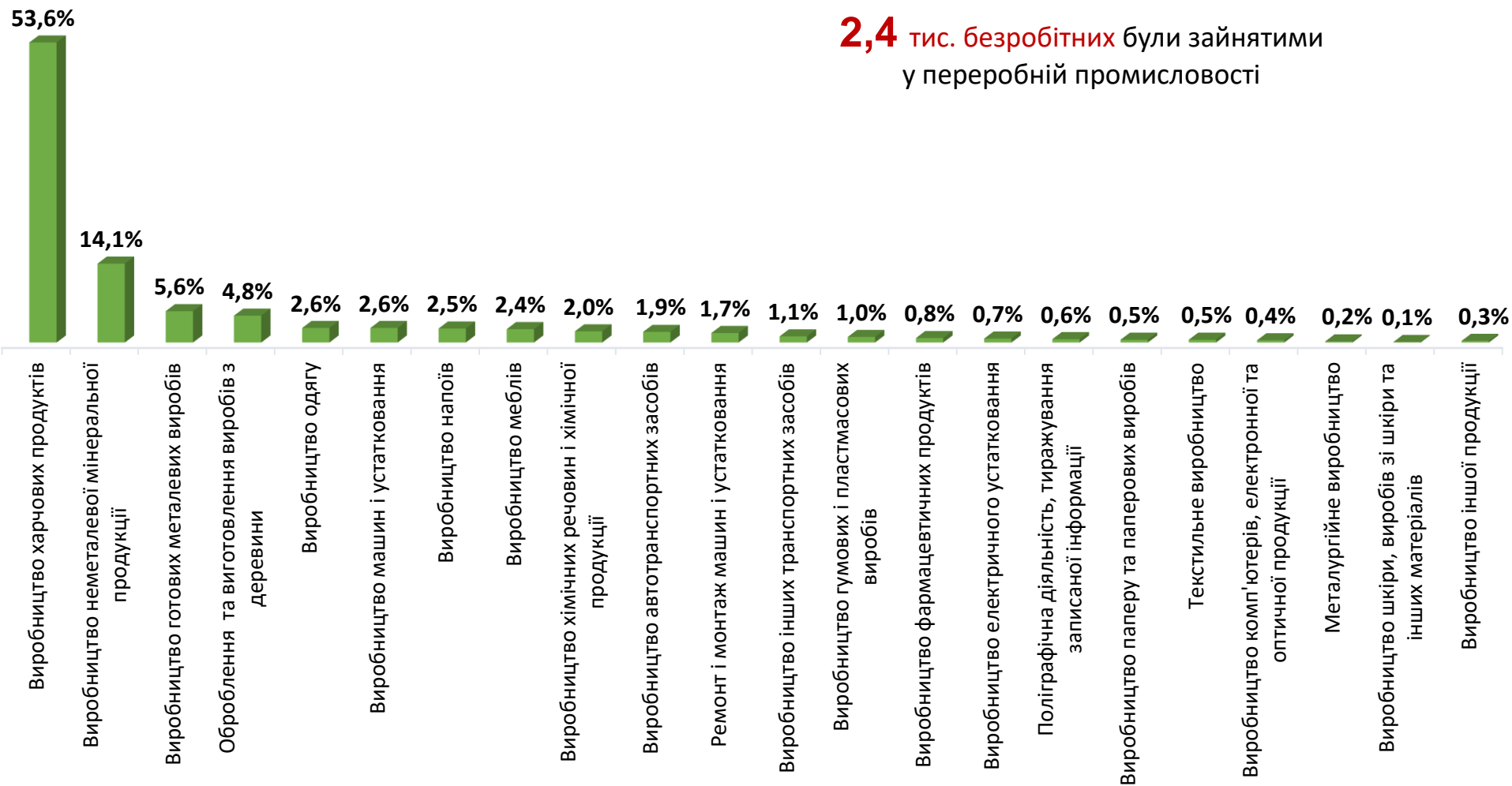
Структура вакансій за видами переробної промисловості, %

362 вакансія

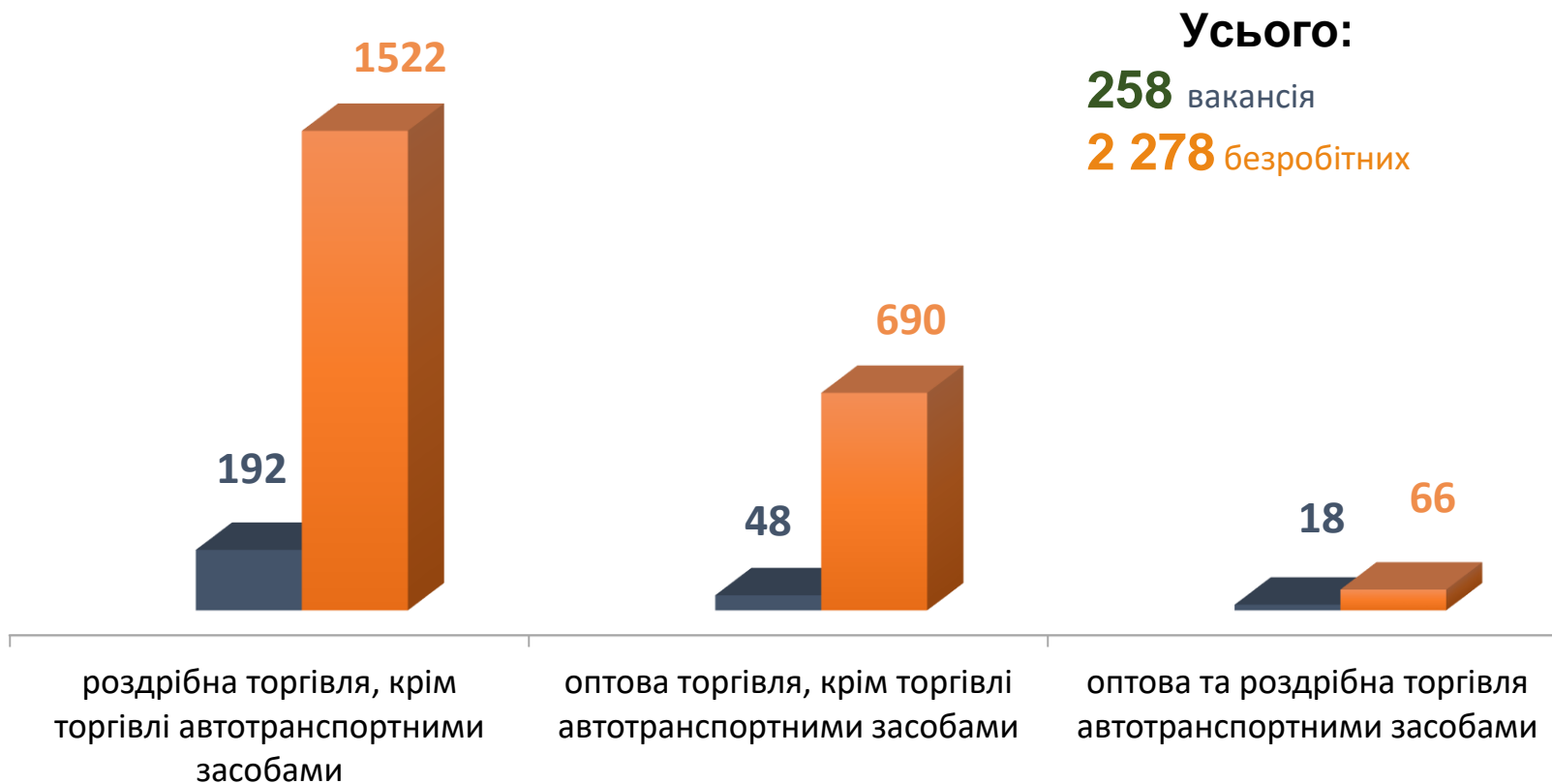
у переробній промисловості



Структура безробітних за видами переробної промисловості, %



Кількість вакансій та кількість безробітних за видами оптової та роздрібної торгівлі



■ Кількість вакансій, одиниць

■ Кількість безробітних, осіб

Структура вакансій за видами оптової та роздрібної торгівлі, %

258 вакансія

74,4%

18,6%

7,0%

роздрібна торгівля, крім торгівлі
автотранспортними засобами

оптова торгівля, крім торгівлі
автотранспортними засобами

оптова та роздрібна торгівля
автотранспортними засобами

Структура безробітних за видами оптової та роздрібної торгівлі, %

2 278 безробітних

66,8%

30,3%

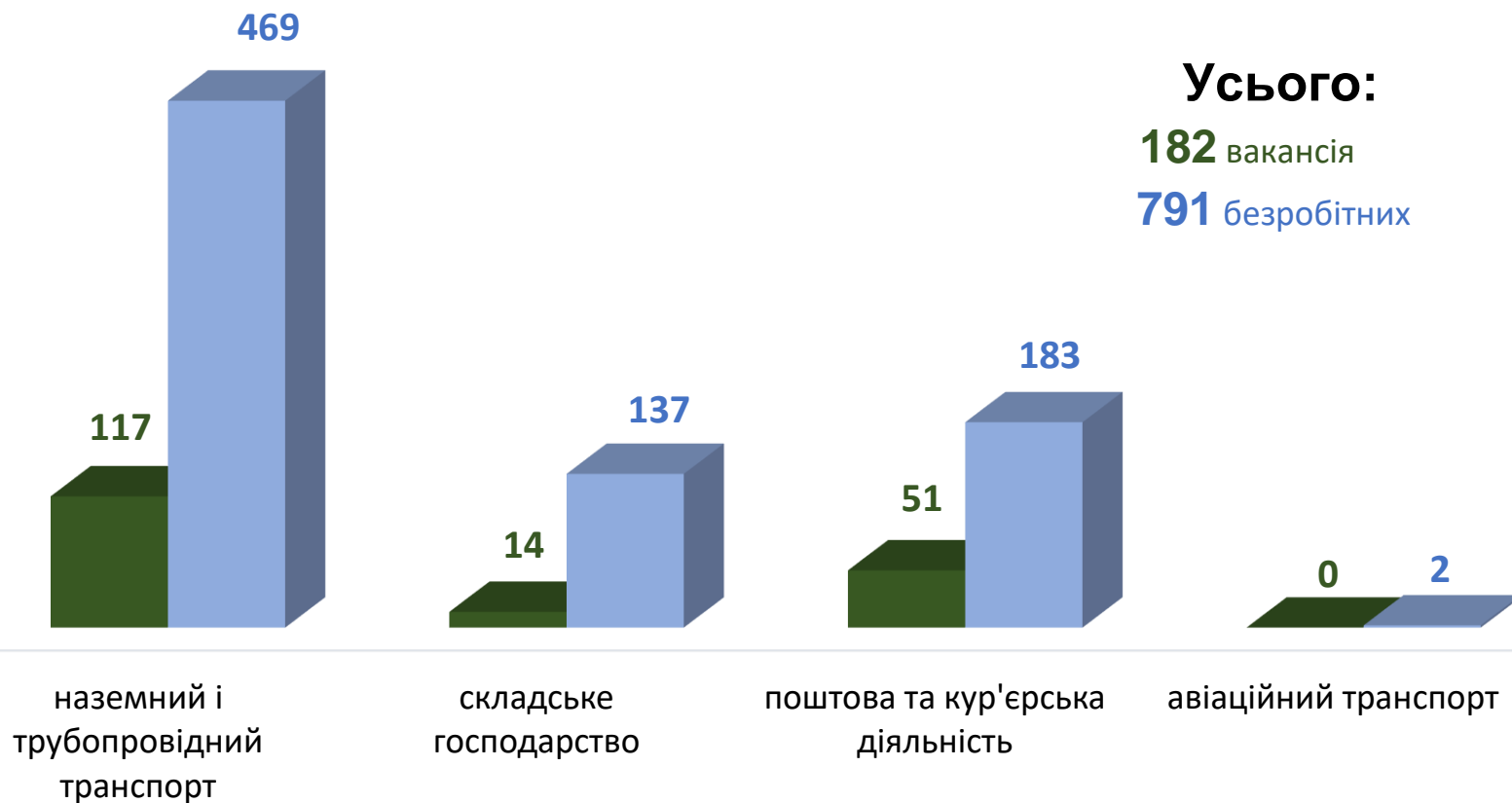
2,9%

роздрібна торгівля, крім торгівлі
автотранспортними засобами

оптова торгівля, крім торгівлі
автотранспортними засобами

оптова та роздрібна торгівля
автотранспортними засобами

Кількість вакансій та кількість безробітних у сфері транспорту

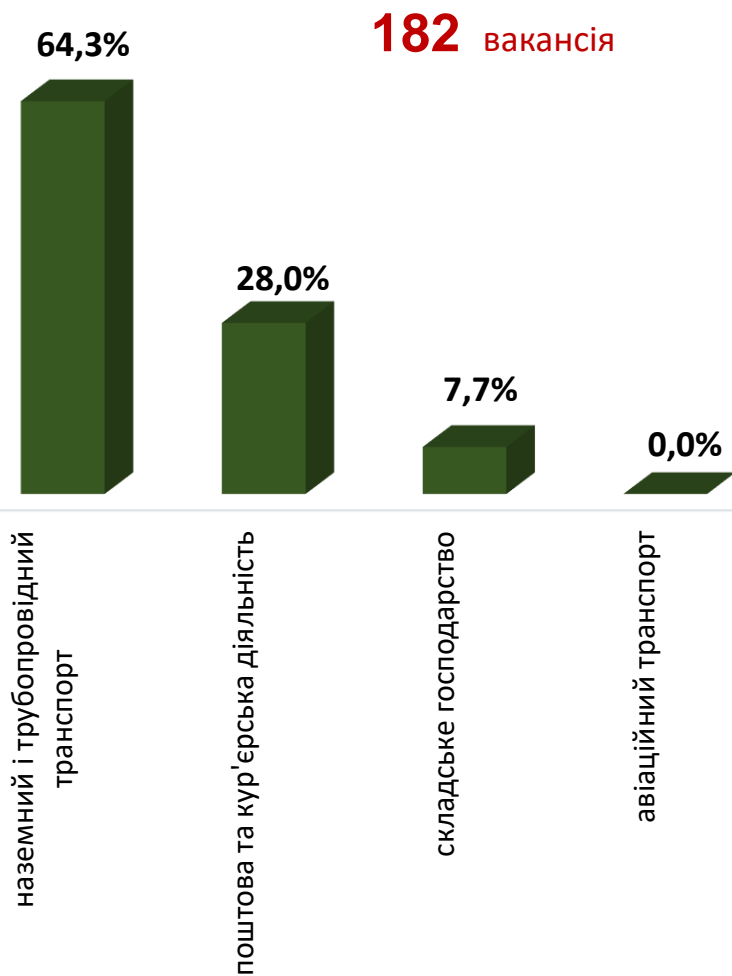


Усього:
182 вакансія
791 безробітних

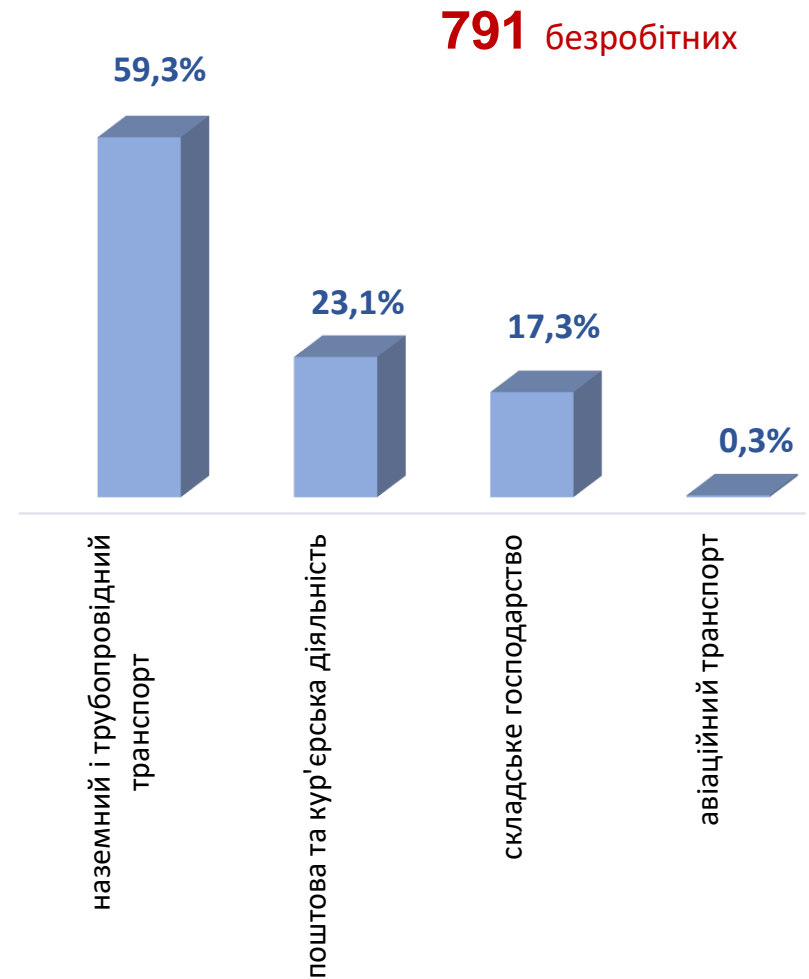
■ кількість вакансій, одиниць

■ кількість безробітних, осіб

Структура вакансій, % у сфері транспорту



Структура безробітних, % у сфері транспорту



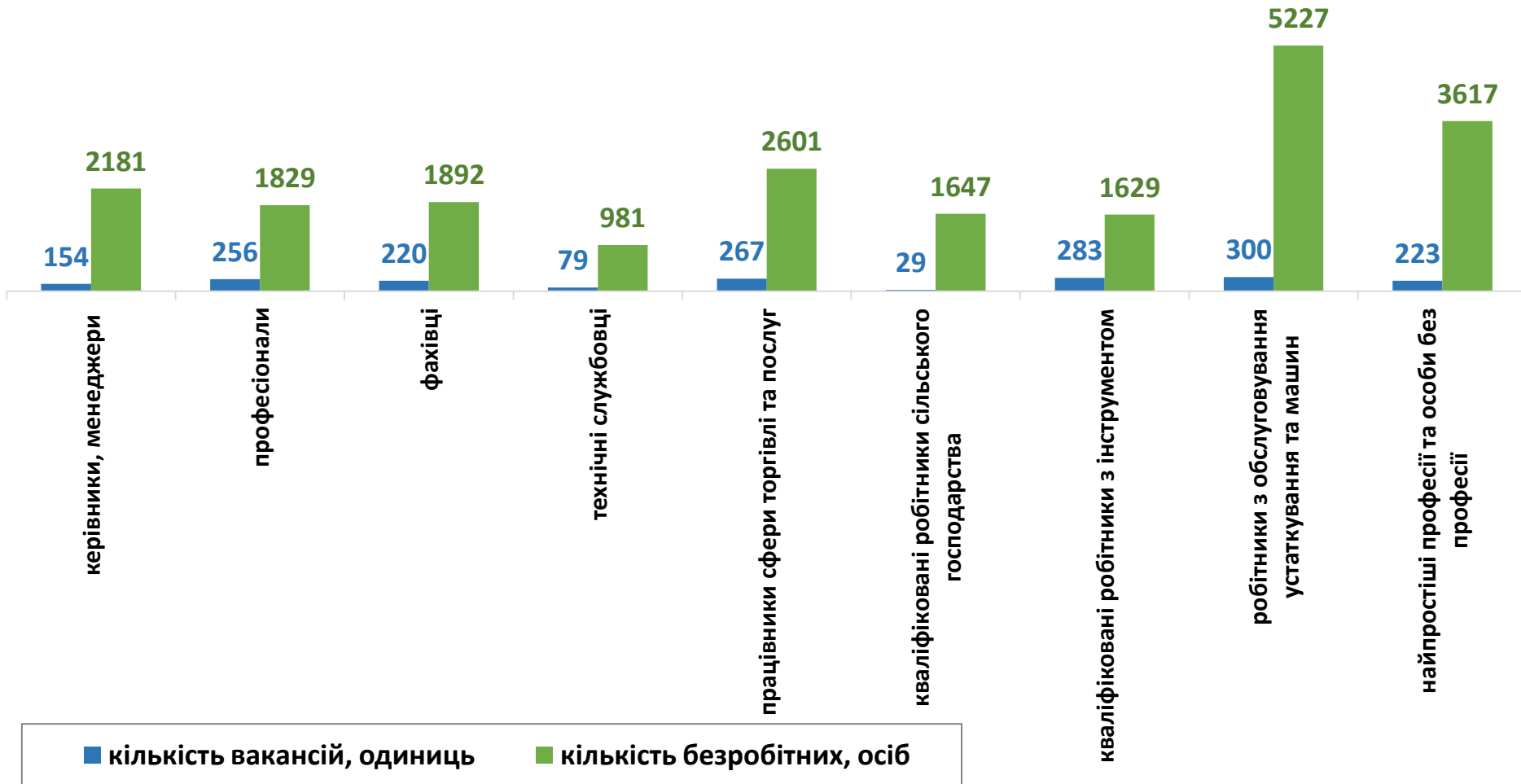
Кількість вакансій та кількість безробітних

За професійними групами

Усього:

1 811 вакансій

21 604 безробітних



Кількість безробітних за статтю

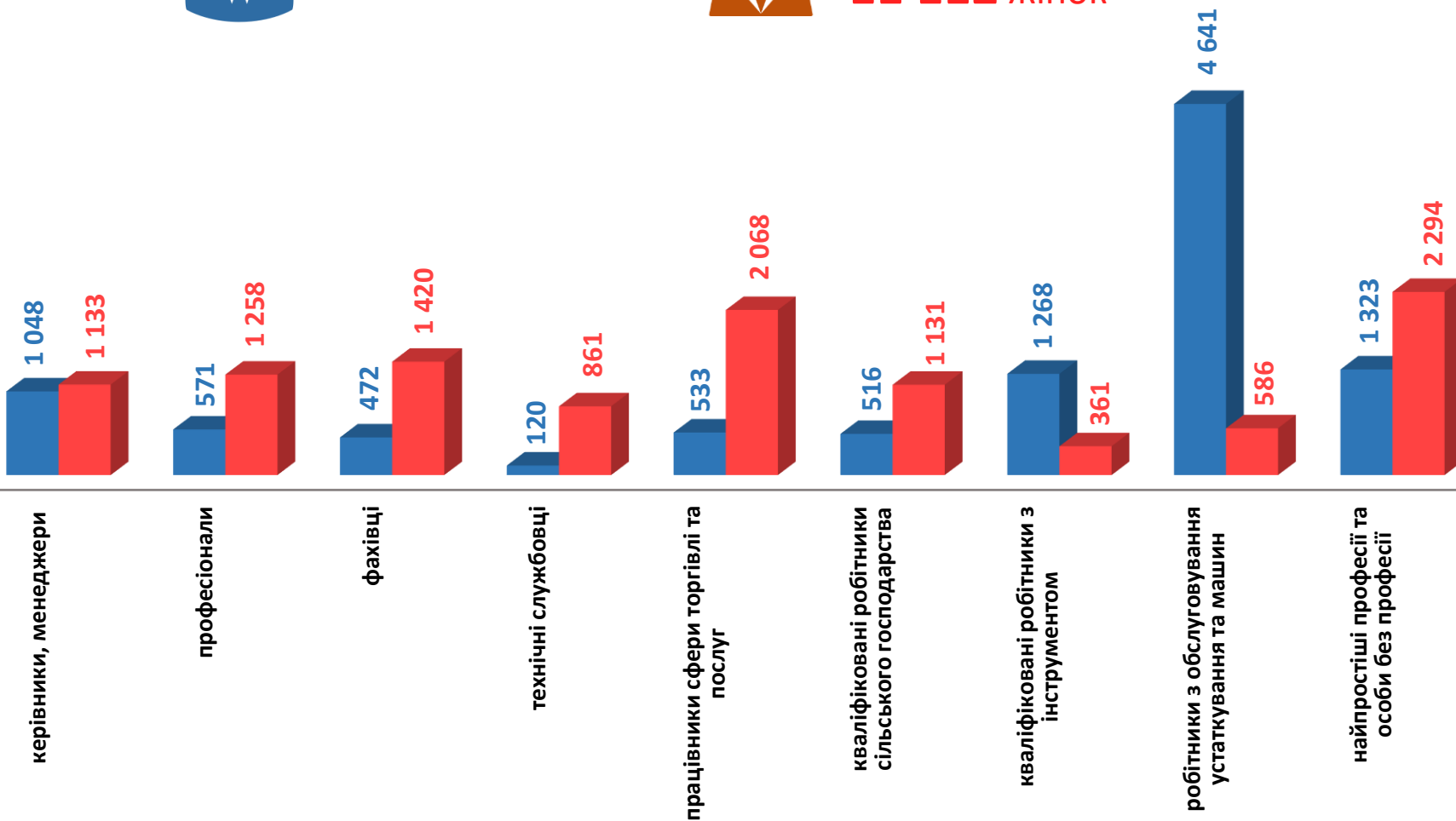
(за статтю та професійними групами)



10 492 чоловіків



11 112 жінок





Попит та пропозиція на зареєстрованому
ринку праці у січні 2022 року

Структура вакансій за професійними групами, %



Структура безробітних за професійними групами, %



Структура працевлаштованих безробітних, %

За видами економічної діяльності



За професійними групами



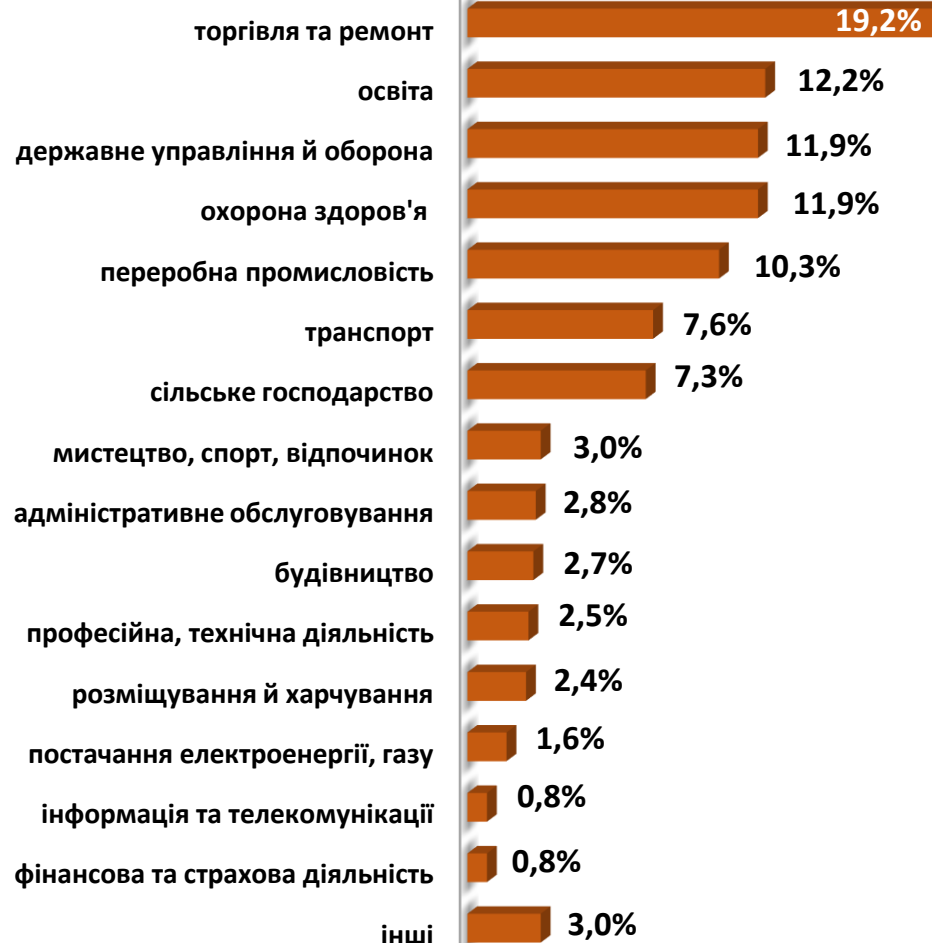
Структура працевлаштованих безробітних, % (за статтю та видами економічної діяльності)



ЧОЛОВІКИ



ЖІНКИ



Структура працевлаштованих безробітних, %

(за статтю та професійними групами)



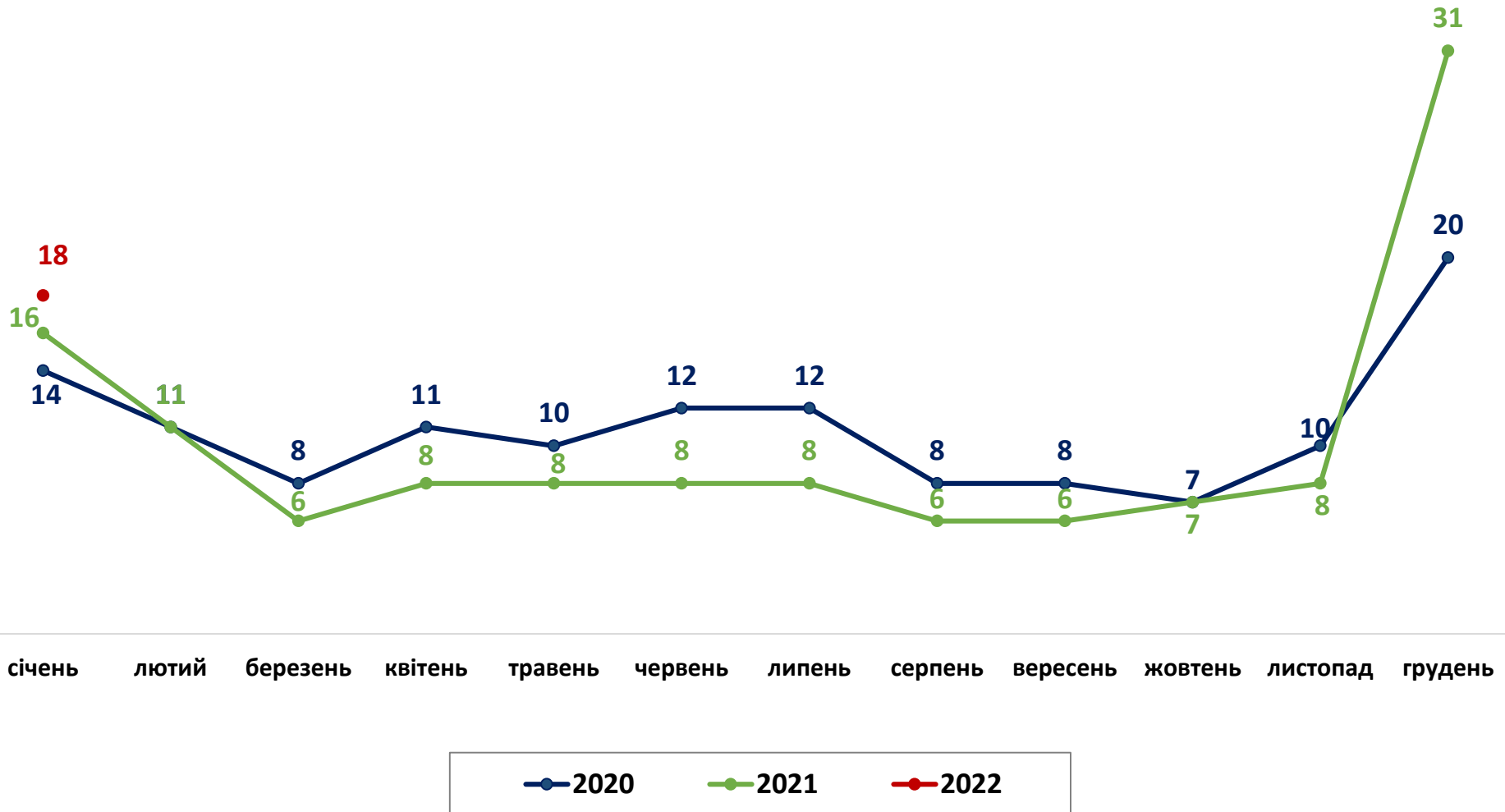
ЧОЛОВІКИ



ЖІНКИ

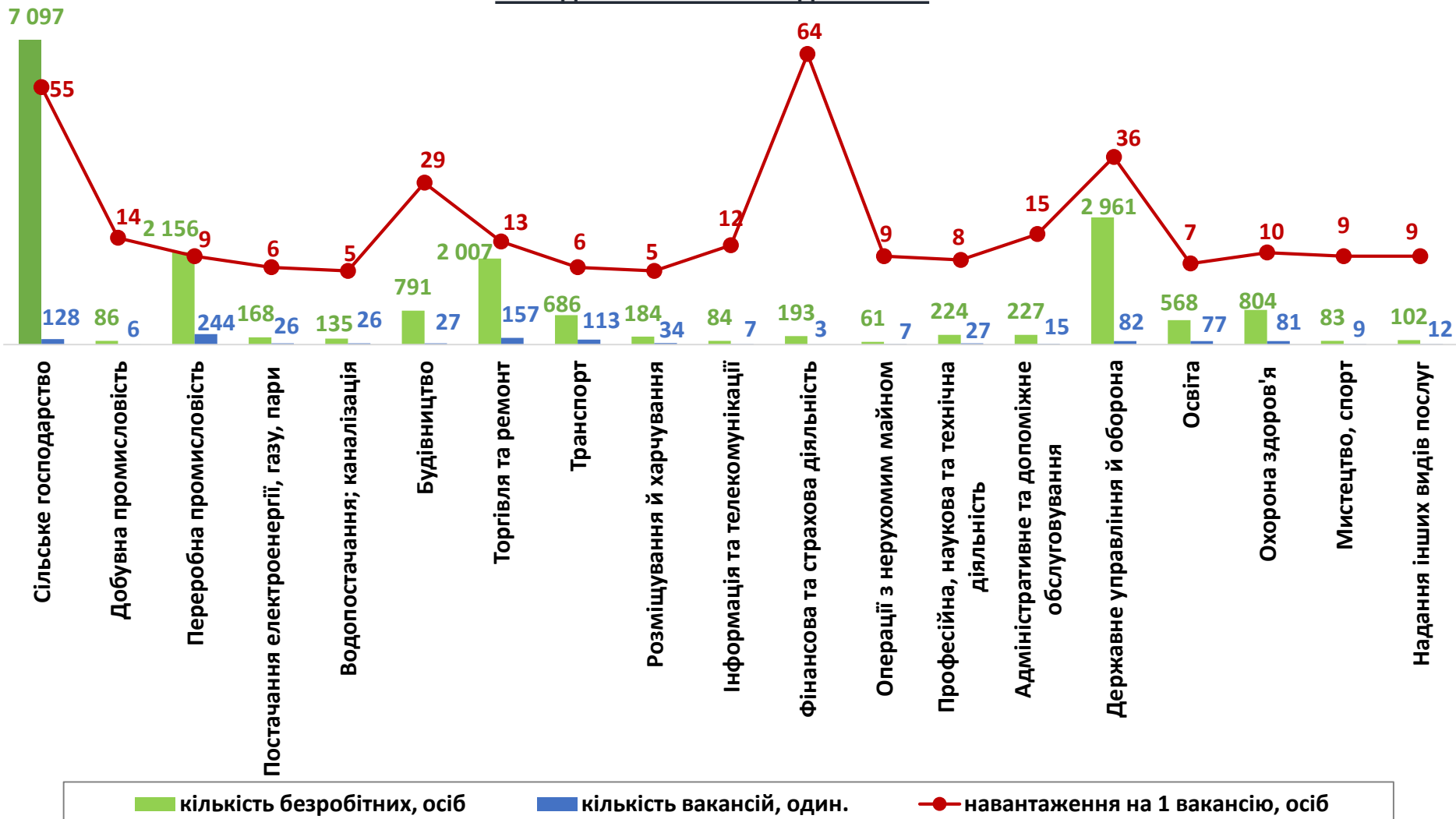


Кількість претендентів на 1 вакансію, станом на кінець місяця, осіб



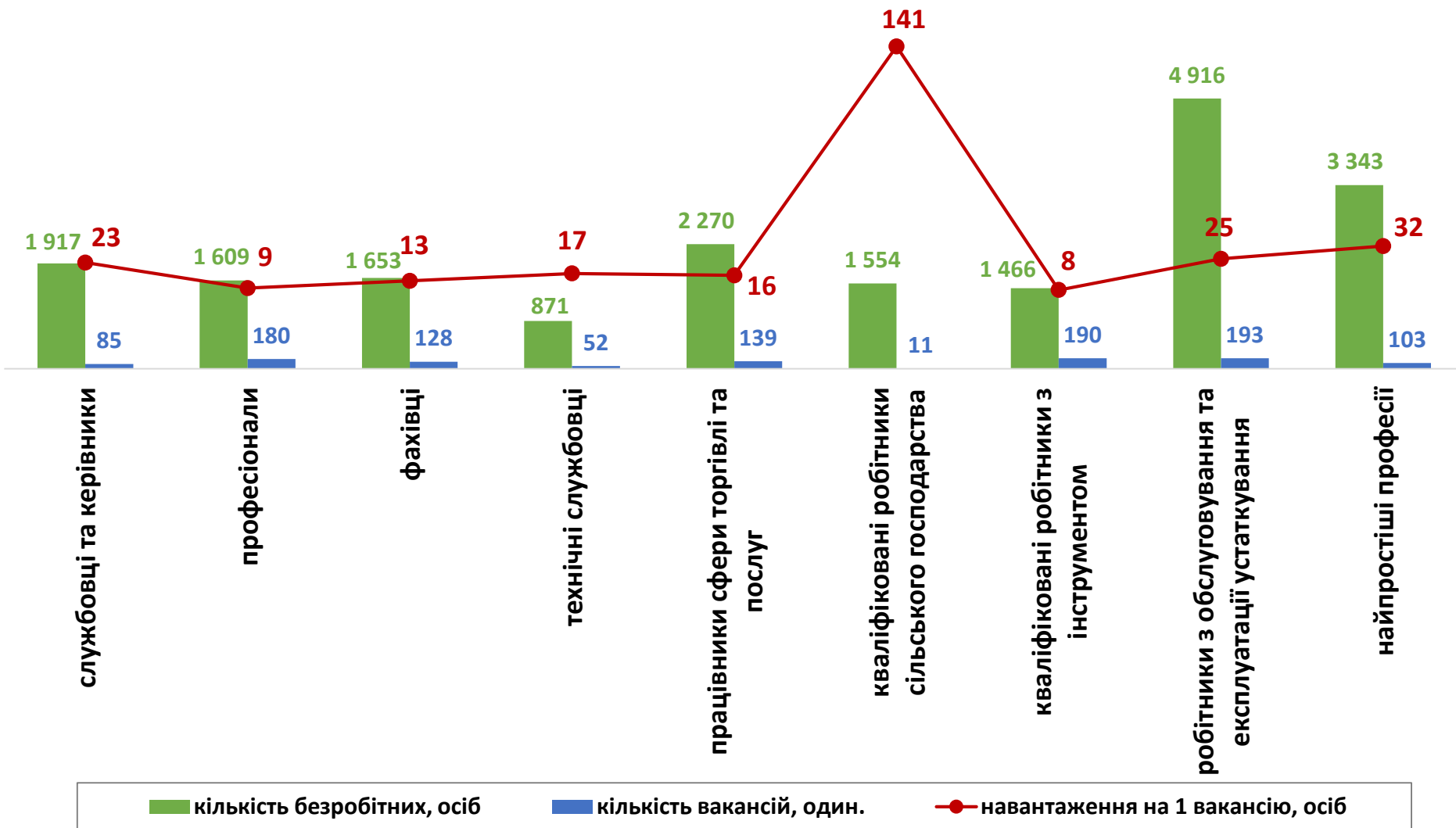
Кількість зареєстрованих безробітних, кількість вакансій та кількість претендентів на 1 вакансію, станом на 1 лютого 2022 р.

За видами економічної діяльності



Кількість зареєстрованих безробітних, кількість вакансій та кількість претендентів на 1 вакансію, станом на 1 лютого 2022 р.

За професійними групами



Професії, за якими кількість вакансій є найбільшою, станом на 1 лютого 2022 року за професійними групами **ТОП-10**

Керівники, менеджери

менеджер (управитель) із збуту

головний бухгалтер

начальник відділу поштового зв'язку

завідувач складу

менеджер (управитель) з питань регіонального розвитку

начальник відділення

начальник відділу

головний інженер

начальник відділення в'язку

менеджер (управитель) з персоналу

Професіонали, фахівці

бухгалтер

інспектор (пенітенціарна система)

сестра медична (брат медичний)

електрик дільниці

фармацевт

вчитель закладу загальної середньої освіти

спеціаліст державної служби (місцевого самоврядування)

економіст

фахівець

лікар загальної практики-сімейний лікар



**Професії, за якими кількість вакансій є найбільшою, станом на 1 лютого 2022 року
за професійними групами **ТОП-10****

Технічні службовці

адміністратор

листоноша (поштар)

оператор комп'ютерного набору

оператор поштового зв'язку

касир торговельного залу

секретар

діловод

касир-операціоніст

адміністратор (господар) залу

оператор з обробки інформації та програмного
забезпечення

Працівники сфери торгівлі та послуг

кухар

продавець продовольчих товарів

продавець-консультант

бармен

охоронник

продавець непродовольчих товарів

офіціант

помічник вихователя

соціальний робітник

перукар (перукар – модельєр)

Професії, за якими кількість вакансій є найбільшою, станом на 1 лютого 2022 року за професійними групами **ТОП-10**

Кваліфіковані робітники сільського господарства

робітник з комплексного обслуговування
сільськогосподарського виробництва

дояр

садовод

робітник зеленого будівництва

робітник з догляду за тваринами

робітник фермерського господарства

вальник лісу

лісоруб

овочівник

плодоовочівник

Кваліфіковані робітники з інструментом

швачка

електрогазозварник

слюсар-ремонтник

в'язальник схемних джгутів, кабелів та шнурів

пекар

слюсар з ремонту колісних транспортних
засобів

електромонтер з ремонту та обслуговування
електроустаткування

електрозварник на автоматичних та
напіваавтоматичних машинах

слюсар з механоскладальних робіт

монтер колії

Професії, за якими кількість вакансій є найбільшою, станом на 1 лютого 2022 року за професійними групами **ТОП-10**

Робітники з обслуговування устаткування

водій автотранспортних засобів

тракторист-машиніст сільськогосподарського
(лісогосподарського) виробництва

тракторист

водій навантажувача

машиніст екскаватора

токарь

оператор на автоматичних та напіваавтоматичних
лініях у деревообробленні

сортувальник електродів

апаратник пастеризації та охолодження молока

складач поїздів

Найпростіші професії

підсобний робітник

прибиральник службових приміщень

вантажник

двірник

укладальник-пакувальник

мийник посуду

прибиральник виробничих приміщень

сторож

робітник з комплексного прибирання та
утримання будинків з прилеглими територіями

комірник



Професії, по яких чисельність безробітних є найбільшою, станом на 1 лютого 2022 року ТОП-20

- ✓ підсобний робітник
- ✓ тракторист-машиніст сільськогосподарського (лісгосподарського) виробництва
- ✓ водій автотранспортних засобів
- ✓ робітник з комплексного обслуговування сільськогосподарського виробництва
- ✓ продавець продовольчих товарів
- ✓ прибиральник службових приміщень
- ✓ бухгалтер
- ✓ тракторист
- ✓ кухар
- ✓ дорожній робітник
- ✓ продавець непродовольчих товарів
- ✓ продавець-консультант
- ✓ спеціаліст державної служби (місцевого самоврядування)
- ✓ слюсар-ремонтник
- ✓ охоронник
- ✓ головний бухгалтер
- ✓ сторож
- ✓ робітник фермерського господарства
- ✓ молодша медична сестра (молодший медичний брат) (санітарка, санітарка-прибиральниця, санітарка-буфетниця, санітар, санітар-прибиральник, санітар-буфетник)
- ✓ сестра медична (брат медичний)

Професії, по яких чисельність безробітних за статтю є найбільшою, станом на 1 лютого 2022 року

ТОП-10



Чоловіки

- ✓ тракторист-машиніст сільськогосподарського (лісогосподарського) виробництва
- ✓ водій автотранспортних засобів
- ✓ підсобний робітник
- ✓ тракторист
- ✓ дорожній робітник
- ✓ слюсар-ремонтник
- ✓ робітник з комплексного обслуговування сільськогосподарського виробництва
- ✓ охоронник
- ✓ сторож
- ✓ військовослужбовець



Жінки

- ✓ підсобний робітник
- ✓ робітник з комплексного обслуговування сільськогосподарського виробництва
- ✓ продавець продовольчих товарів
- ✓ прибиральник службових приміщень
- ✓ бухгалтер
- ✓ кухар
- ✓ продавець-консультант
- ✓ продавець непродовольчих товарів
- ✓ спеціаліст державної служби (місцевого самоврядування)
- ✓ головний бухгалтер



Попит та пропозиція на зареєстрованому ринку праці у січні 2022 року

✓ Професії, за якими спостерігався найбільший дефіцит вакансій серед усіх професій (за Класифікатором професій), станом на 1 лютого 2022 року

- ✓ підсобний робітник
- ✓ тракторист-машиніст сільськогосподарського виробництва
- ✓ водій автотранспортних засобів
- ✓ робітник з комплексного обслуговування сільськогосподарського виробництва
- ✓ продавець продовольчих товарів
- ✓ прибиральник службових приміщень
- ✓ тракторист
- ✓ бухгалтер
- ✓ кухар
- ✓ дорожній робітник
- ✓ продавець непродовольчих товарів
- ✓ спеціаліст державної служби (місцевого самоврядування)
- ✓ продавець-консультант
- ✓ слюсар-ремонтник
- ✓ охоронник
- ✓ головний бухгалтер

✓ Професії, за якими спостерігався найбільший дефіцит кадрів серед усіх професій (за Класифікатором професій), станом на 1 лютого 2022 року

- ✓ інспектор (пенітенціарна система)
- ✓ електрозварник на автоматичних та напівавтоматичних машинах
- ✓ лікар загальної практики-сімейний лікар
- ✓ бариста
- ✓ лікар-анестезіолог
- ✓ вчитель-реабілітолог
- ✓ молодший інспектор (поліція)
- ✓ монтажник інформаційно-комунікаційного устаткування
- ✓ лікар-терапевт
- ✓ асистент вихователя закладу дошкільної освіти
- ✓ лікар-хірург
- ✓ лікар з ультразвукової діагностики
- ✓ економіст з договірних та претензійних робіт
- ✓ фахівець з розробки та тестування програмного забезпечення
- ✓ обхідник колій та штучних споруд
- ✓ налагоджувальник колійних машин та механізмів